Katup dan Aktuator Pneumatik

Pengertian Katup Pneumatik

Perlengkapan pengontrol ataupun pengatur, baik untuk mulai (start) dan berhenti (stop) arah aliran angin.

Simbol Katup Pneumatik

	Perubahan posisi kerja katup digambarkan dengan bentuk segi empat bujur sangkar.
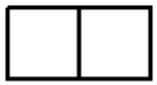	Jumlah bujur sangkar yang berdekatan menunjukkan banyaknya perubahan posisi yang dimiliki oleh katup tersebut.
	Fungsi dan prinsip kerja digambarkan di dalam kotak bujur sangkar. **Garis menunjukkan aliran, anak panah menunjukkan arah aliran.**
	Posisi penutupan lubang-lubang katup ditunjukkan di dalam kotak oleh garis tegak lurus (bentuk siku-siku).
	Persimpangan aliran digambarkan oleh sebuah titik yang tebal **atau lingkaran kecil yang diblok hitam**.
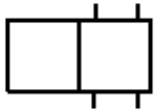	Sambungan (lubang saluran masuk dan keluar) ditunjukkan oleh garis dan digambar di luar kotak yang menyatakan posisi normal (awal).
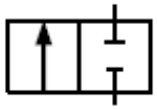	Posisi lain diperoleh dengan merubah kotak bujur sangkar sampai arah alirannya sesuai terhadap sambungannya (jumlah lubang-lubangnya).
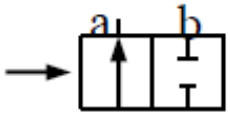	Perubahan posisi katup dapat dinyatakan dengan huruf kecil, misalnya huruf : a, b, c, dan seterusnya.
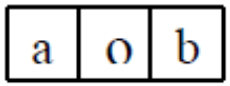	Katup dengan 3 perubahan posisi, maka posisi tengah adalah sebagai posisi netral (posisi normal) dengan ditandai huruf kecil o.

Jenis Katup Pneumatik

Simbol **Katup**	Penandaan **Katup**	Posisi Normal **(Awal)**
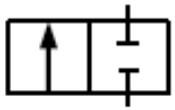	**2/2-*way***	menutup
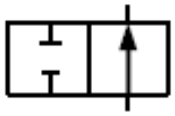	**2/2-*way***	membuka
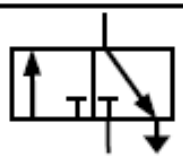	**3/2-*way***	menutup
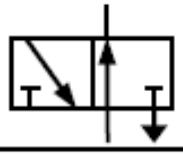	**3/2-*way***	membuka
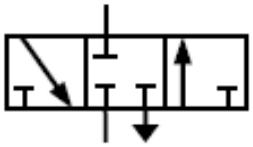	**3/3-*way***	menutup

Simbol **Katup**	**Penandaan** Katup	Posisi Normal **(Awal)**
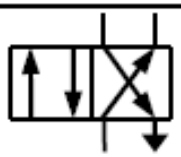	**4/2-*way***	1 Pemasukan **1** Pembuangan
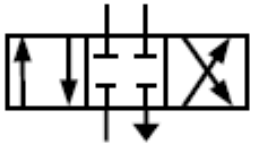	**4/3-*way***	posisi tengah **menutup**
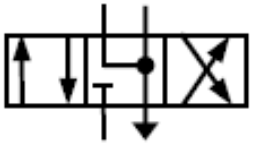	**4/3-*way***	A & B posisi **pembuangan**
	5/2-*way*	Ada 2 saluran pembuangan
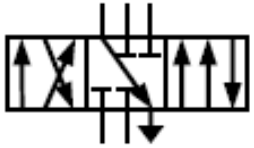	**6/3-*way***	Ada 3 posisi **aliran**

Penomoran Katup Pneumatik

	Jenis saluran:	Diberi tanda :		
	Kerja (keluar dari katup)	A, B, C, …	atau	2, 4, 6, …
	Tenaga (*pressure*)	P (*Pressure*)	atau	1
	Pembuangan dari katup	R, S, T, …	atau	3, 5, 7, …
	Kontrol atau sinyal	X, Y, Z, …	atau	1.2 ; 1.4 ; 1.6 ; …

Jenis Penggerak Katup Pneumatik

- Dikontrol secara manual
- Dikontrol secara mekanik
- Dikontrol oleh tekanan angin
- Dikontrol secara elektrik

Dikontrol Secara Manual

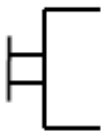	Secara umum
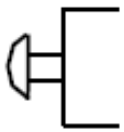	Tombol Tekan (*Push Button*)

	Tuas (*Lever*)
	Pedal / injakan

Dikontrol Secara Mekanik

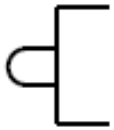	**Plunyer**
	Pegas (*Spring*)

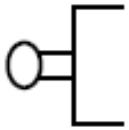	Rol (*Rooler*)
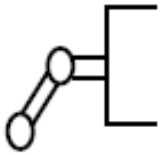	Rol tuas dengan **kembali bebas**

Dikontrol Oleh Tekanan Angin

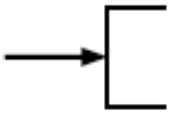	Memakai tekanan udara dari satu arah
	Memakai tekanan udara dari dua arah secara bergantian

Dikontrol Secara Elektrik

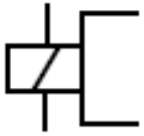	Sebuah solenoid (*single solenoid*)
	Dua buah solenoid (*double solenoid*) secara bergantian

Simbol Katup Pneumatik Secara Operasional

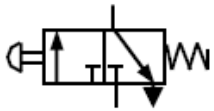	Katup 3/2-*way* digerakkan oleh tombol tekan (PB) atau secara manual dan kembali ke posisi awal karena *spring return* (pegas pengembali)
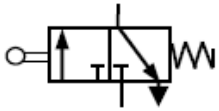	Katup 3/2-*way* digerakkan secara mekanik sebagai *Limit Switch* (LS) model biasa dan kembali ke posisi awal karena *spring return* (pegas pengembali)
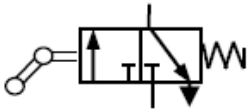	Katup 3/2-*way* digerakkan secara mekanik sebagai *Limit Switch* (LS) model rol tuas kembali bebas (*idle return*) dan kembali ke posisi awal karena *spring return*
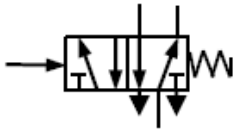	Katup 5/2-*way* digerakkan/dikontrol oleh udara bertekan-an (secara pneumatik) dari satu arah dan kembali ke posisi awal (normal) karena *spring return*. Biasa disebut *Monostable Distributor*
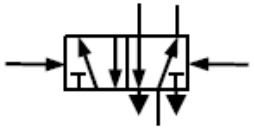	Katup 5/2-*way* digerakkan/dikontrol oleh udara bertekan-an (secara pneumatik) dari dua arah secara bergantian. Biasa disebut *Bistable Distributor*
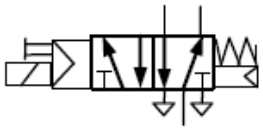	Katup 5/2-*way* digerakkan/dikontrol secara elektrik dari satu arah dan kembali ke posisi awal (normal) karena *spring return*. Biasa disebut *Monostable Electric Distributor*
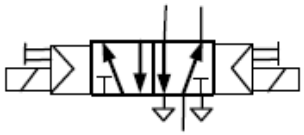	Katup 5/2-*way* digerakkan/dikontrol secara elektrik dari dua arah secara bergantian. Biasa disebut *Bistable Electric Distributor*

Aktuator

Bagian keluaran untuk mengubah energi suplai menjadi energi kerja yang dimanfaatkan.

Sinyal keluaran dikontrol oleh sistem kontrol dan aktuator bertanggung jawab pada sinyal kontrol melalui elemen kontrol terakhir.

Macam-macam Aktuator

- SAC (Single Acting Silinder)
- DAC (Double Acting Silinder)

SAC (Single Acting Silinder)

Silinder kerja tunggal mempunyai seal piston tunggal yang dipasang pada sisi suplai udara bertekanan. Pembuangan udara pada sisi batang piston silinder dikeluarkan ke atmosfir melalui saluran pembuangan. Jika lubang pembuangan tidak diproteksi dengan sebuah penyaring akan memungkinkan masuknya partikel halus dari debu ke dalam silinder yang bisa merusak seal.

Konstruksi SAC

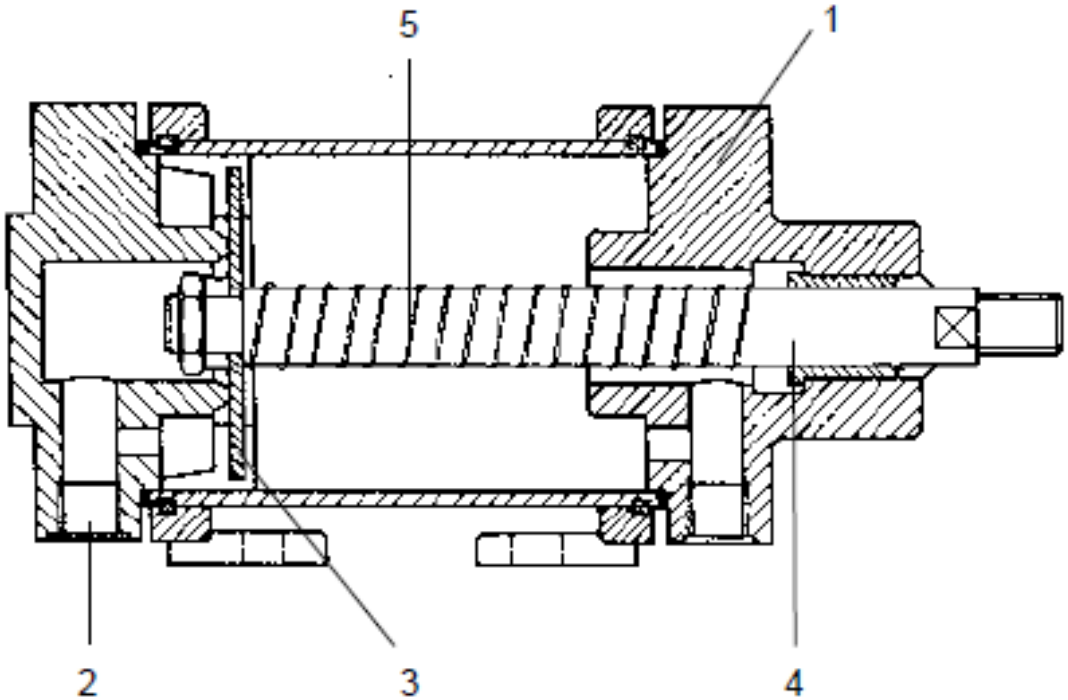

Keterangan

1. Rumah silinder
2. Lubang masuk udara bertekanan
3. Piston
4. Batang piston
5. Pegas pengembali

Simbol SAC

SIMBOL	NAMA KOMPONEN
	Silinder kerja tunggal
	Silinder kerja tunggal , piston dengan magnet tetap

Prinsip Kerja SAC

Dengan memberikan udara bertekanan pada satu sisi permukaan piston,sisi yang lain terbuka ke atmosfir. Silinder hanya bisa memberikan gaya kerja ke satu arah . Gerakan piston kembali masuk diberikan oleh gaya pegas yang ada didalam silinder direncanakan hanya untuk mengembalikan silinder pada posisi awal dengan alasan agar kecepatan kembali tinggi pada kondisi tanpa beban.

Kegunaan SAC

- Menjepit benda kerja
- Pemotongan
- Pengepresan
- Pengangkatan

DAC (Double Acting Silinder)

Silinder kerja ganda adalah sama dengan silinder kerja tunggal, tetapi tidak mempunyai pegas pengembali. Silinder kerja ganda mempunyai dua saluran (saluran masukan dan saluran pembuangan). Silinder terdiri dari tabung silinder dan penutupnya, piston dengan seal, batang piston, bantalan,ring pengikis dan bagian penyambungan.

Konstruksi DAC

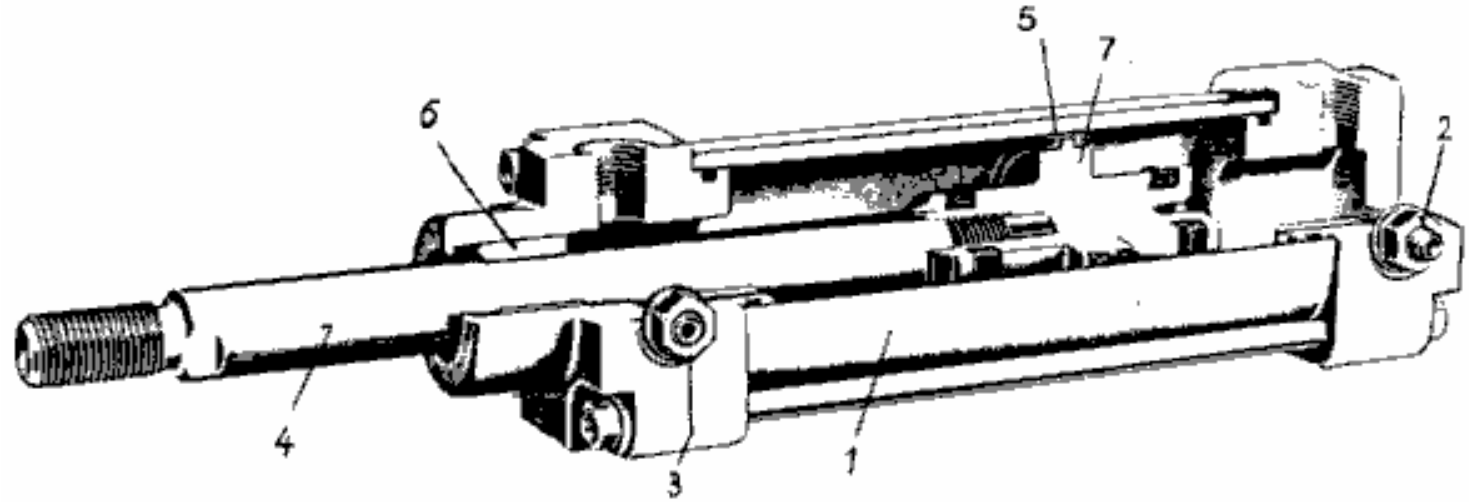

Keterangan :

1. Batang / rumah silinder
2. Saluran masuk
3. Saluran keluar
4. Batang piston
5. Seal
6. Bearing
7. Piston

Simbol DAC

SIMBOL	NAMA KOMPONEN
	Silinder kerja ganda
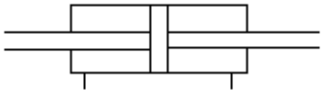	Silinder kerja ganda dengan batang piston sisi ganda.
	Silinder kerja ganda dengan bantalan udara tetap dalam satu arah.
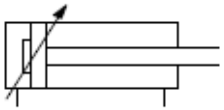	Silinder kerja ganda dengan bantalan udara tunggal , dapat diatur pada satu sisi.
	Silinder kerja ganda dengan bantalan udara ganda , dapat diatur pada kedua sisi.
	Silinder kerja ganda dengan bantalan udara ganda , dapat diatur pada kedua sisi dan piston bermagnet.

Prinsip Kerja DAC

Dengan memberikan udara bertekanan pada satu sisi permukaan piston (arah maju) , sedangkan sisi yang lain (arah mundur) terbuka ke atmosfir, maka gaya diberikan pada sisi permukaan piston tersebut sehingga batang piston akan terdorong keluar sampai mencapai posisi maksimum dan berhenti. Gerakan silinder kembali masuk, diberikan oleh gaya pada sisi permukaan batang piston (arah mundur) dan sisi permukaan piston (arah maju) udaranya terbuka ke atmosfir.

Kegunaan DAC

Silinder pneumatik telah dikembangkan pada arah berikut :

- Kebutuhan penyensoran tanpa sentuhan
- Penambah kemampuan pembawa beban
- Aplikasi robot
- Penghentian beban berat pada unit penjepitan dan penahan luar tiba-tiba