

PENDAFTARAN PESERTA PEMAKALAH

1. Pada menu register klik tombol **Pemakalah**, lengkapi isiannya (username, alamat email, kode verifikasi) untuk mendaftarkan/mendapatkan username dan password. Untuk isian username, setiap pendaftar bebas menentukan usernamena sendiri.

User account

[Create new account](#) [Log in](#) [Request new password](#)

Username *

Spaces are allowed; punctuation is not allowed except for periods, hyphens, apostrophes, and underscores.

E-mail address *

A valid e-mail address. All e-mails from the system will be sent to this address. The e-mail address is not made public and will only be used if you wish to receive a new password or wish to receive certain news or notifications by e-mail.

What code is in the image? *

Enter the characters shown in the image.

[Create new account](#)

2. Klik **Create New Account** ([Create new account](#)), username dan password akan dikirimkan ke email yang diisikan pada form Register/pendaftaran.
3. Buka email untuk melihat Username dan mengatur passwordnya.

Detail akun untuk kuswari_h pada Seminar Nasional Biologi 2013 -

Detail akun untuk kuswari_h pada Seminar Nasional Biologi 2013 Inbox x

Seminar Nasional Biologi 2013 <biologi@uny.ac.id>
to me

Indonesian > English [Translate message](#)

kuswarih,

Terimakasih telah melakukan registrasi pada Seminar Nasional Biologi 2013 . Anda bisa login s
pada browser anda :

<http://seminar.uny.ac.id/semnasbiologi/user/reset/18/1369329350/zHl8Ay9GdET8UNWHIRDHblkyr5sDpMgg6OohaRcwQUI>

Link ini hanya bisa digunakan untuk pertama kali login dan silakan mengatur password anda .

Setelah mengatur password, selanjutnya anda bisa login pada <http://seminar.uny.ac.id/semnasbiologi/user> dengan menggunakan :

username: kuswarih
password:password yang sebelumnya ada atur/pilih/masukkan.....

Salam
-- Panitia Seminar Nasional Biologi 2013

Klik link ini untuk login & mengatur password

4. Klik link pada email untuk login pertamakali dan mengatur passwordnya

Reset password

This is a one-time login for kuswarih and will expire on Sat, 05/25/2013 - 00:15. Click on this button to log in to the site and change your password. This login can be used only once.

Log in

5. Klik **Log in**, dan masukkan password (2 kali) yang anda inginkan

The screenshot shows the 'Reset password' form for the user 'kuswarih'. At the top, there are 'View' and 'Edit' buttons. The 'E-mail address' field is filled with 'kuswarih@gmail.com'. Below it, there are two password fields: 'Password' and 'Confirm password', both of which are highlighted with a red box. To the right of these fields is a 'Password strength' indicator. A red arrow points from a text box containing 'Masukkan password yang anda inginkan' to the password fields. Below the password fields, there is a note: 'To change the current user password, enter the new password in both fields.' Further down, there are sections for 'Email settings' (with a checkbox for 'Plaintext email only') and 'Locale settings' (with a dropdown menu for 'Time zone' set to 'Asia/Jakarta: Friday, May 24, 2013 - 00:18 +0700'). At the bottom of the form is a 'Save' button.

6. Setelah mengatur password, klik tombol **Save**.
7. Untuk mulai melakukan pendaftaran Klik kembali Tombol Pemakalah **Pemakalah**
8. Masukkan data-data yang diperlukan (yang bertanda * wajib diisi). Untuk melampirkan file abstrak, Cari file yang akan diupload dengan klik tombol **Browse** kemudian Klik **Upload** (Tipe file yang diperbolehkan adalah doc, docx dan rtf).

Create Paper

Nama *

▼ Data Pribadi

Instansi *

No. HP *

e-mail *

Alamat

▼ Makalah

Judul Paper *

Kategori *

- Select a value - ▾

Keyword

Author:

+ Nama Instansi

Add another item

Author yang hadir seminar: *

+ * Nama Instansi

Form isian ini akan digunakan dalam pembuatan sertifikat, mohon diisi dengan benar, jika terjadi kesalahan pengisian data dan ingin mengganti sertifikat akan dikenakan biaya Rp. 10.000,- / orang. Untuk menambahkan nama, klik pada tombol "Add another item"

Add another item

File Abstract *

Browse... Upload

Files must be less than 32 MB.
Allowed file types: rtf doc docx.

▼ lain-lain

Menginginkan Prosiding dalam bentuk cetakan (Rp. 150.000,-): *

Ya

Tidak

Save Preview

Masukkan Nama Penulis
(tidak wajib diisi)

Masukkan Nama Penulis yang
akan hadir seminar (untuk
pembuatan sertifikat)

Melampirkan file abstrak

9. Jika ada kesalahan upload file abstrak atau jika akan mengganti filenya klik tombol **Remove**, dan mulai mengupload file penggantinya. (Note : File abstrak masih bisa diganti-ganti, sampai dengan batas akhir pengiriman abstrak)
10. Jika sudah melengkapi isiannya klik tombol **Save** (**Save**), sehingga muncul tampilan berikut

Ari Herawati

View Edit

Submitted by kuswarih on Sun, 05/26/2013 - 13:13

▼ **Identitas**
 kuswarih@gmail.com
Instansi:
 FMIPA UNY

▼ **Makalah**
Judul Paper:
 Pembelajaran Biologi dengan Mobile Learning
Keyword:
 Mobile
 learning
 biologi
Kategori:
 Pend. Biologi
File Abstract:
 ✓
Full Paper:
 ✓

▼ **Lain - lain**
Author yang hadir seminar:
 Ari Herawati: FMIPA UNY
Menginginkan Prosiding dalam bentuk cetakan (Rp. 150.000,-)::
 Ya
Jumlah prosiding:
 2

11. Jika masih ada yang perlu diubah/diperbaiki datanya klik menu **Edit**, Lengkapi/perbaiki isiannya, kemudian klik **Save**.
12. Untuk melihat apakah sudah terdaftar sebagai peserta pemakalah, Klik pada menu **Daftar Peserta, Pemakalah**

DAFTAR PESERTA

PEMAKALAH
NON PEMAKALAH

➔


DAFTAR PESERTA PEMAKALAH

NO	NAMA	Instansi	JUDUL PAPER	KATEGORI	ABSTRAK PAPER
1	Ari Herawati	FMIPA UNY	Pembelajaran Biologi dengan Mobile Learning	Pend. Biologi	✓

Tanda ✓ menunjukkan bahwa file telah berhasil diupload.

Menu untuk upload File makalah lengkap/full paper, akan muncul setelah abstrak makalah dinyatakan lolos seleksi, dengan melakukan **Login** dengan username dan Password yang sama dengan yang digunakan pada saat upload abstrak makalah.

13. Untuk melakukan login yang selanjutnya gunakan menu login pada sisi kiri bawah, Masukkan username dan password dalam **User Login** . masukkan juga kode verifikasi,

kemudian Klik tombol **Log In** ()


User login

Username *

Password *


• Create new account

Request new password



What code is in the image? *


Enter the characters shown in the image.

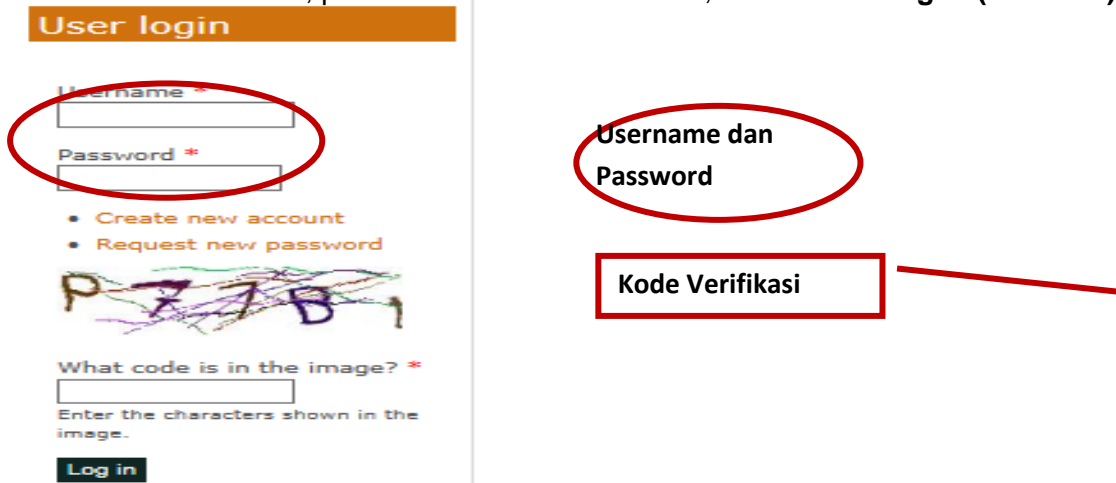


Username dan Password

Kode Verifikasi

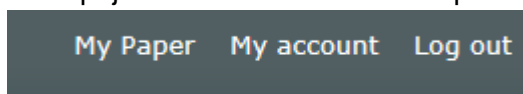
MELAKUKAN PERUBAHAN/EDIT DATA

1. Masukkan username, password dan kode verifikasi, Klik tombol **Log In** ()



The image shows a 'User login' form. The 'Username' and 'Password' input fields are circled in red. Below them are links for 'Create new account' and 'Request new password'. A CAPTCHA image with the code 'P77B1' is shown. Below the CAPTCHA is a text input field for the verification code, with the text 'What code is in the image? *' and 'Enter the characters shown in the image.' A 'Log in' button is at the bottom. To the right, a red oval highlights the text 'Username dan Password' and a red box highlights 'Kode Verifikasi' with a red arrow pointing to the verification code input field.

2. Pada pojok kanan atas akan ditampilkan menu



3. Klik **My Paper**, sehingga akan ditampilkan sbb :




The image shows a 'My Paper' table. The table has columns for 'NAMA', 'JUDUL PAPER', 'ABSTRAK', 'PAPER', and 'EDIT'. The first row contains the name 'Ari Herawati', the title 'Pembelajaran Biologi dengan Mobile Learning', an abstract link, a paper link, and an 'Ari edit' link which is circled in red.

NAMA	JUDUL PAPER	ABSTRAK	PAPER	EDIT
Ari Herawati	Pembelajaran Biologi dengan Mobile Learning	Abstrak-Ari Herawati.docx	Paper-Ari Herawati.doc	Ari edit

4. Klik **Edit** dan lakukan perubahan

MENGUBAH PASSWORD

1. Setelah Login dengan username dan password yang sudah dibuat, maka akan muncul menu **User** yang berada pada sisi kiri atas . Klik **My Account**, Klik **Edit**



2. Masukkan password baru yang diinginkan (2 kali). Jika sudah selesai Klik **Save**.

kuswari_h

View

Edit

Current password


Enter your current password to change the *E-mail address* or *Password*. [Request new password](#).

E-mail address *

kuswariugm@yahoo.com

A valid e-mail address. All e-mails from the system will be sent to this address. The e-mail address is not made public and will only be used if you wish to receive a new password or wish to receive certain news or notifications by e-mail.

Password

Password strength: 

Confirm password

To change the current user password, enter the new password in both fields.

▼ Locale settings

Time zone

Asia/Jakarta: Wednesday, April 11, 2012 - 04:35 +0700

Select the desired local time and time zone. Dates and times throughout this site will be displayed using this time zone.

Save

JIKA LUPA PASSWORD

1. Pada menu register klik tombol **Pemakalah**, Klik **Request New Password**, masukkan username atau email dan kode verifikasi, klik tombol **Email New Password**, maka anda akan mendapatkan email yang berisi link dimana anda dapat me-reset password baru anda.

User account

Create new account

Log in

Request new password

Username *

Spaces are allowed; punctuation is not allowed except for periods, hyphens, apostrophes, and underscores.

E-mail address *

A valid e-mail address. All e-mails from the system will be sent to this address. The e-mail address is not made public and will only be used if you wish to receive a new password or wish to receive certain news or notifications by e-mail.

Create new account

