

**ANALISIS *FIELDGOALS & FREETHROW* TERHADAP
KEMENANGAN TIM *INDONESIAN BASKETBALL LEAGUE*
SERIES VI YOGYAKARTA 2023**

SKRIPSI

Diajukan Kepada Fakultas Ilmu Keolahragaan
Universitas Negeri Yogyakarta
Untuk Memenuhi Sebagian Persyaratan Menyusun Skripsi
Guna Memperoleh Gelar Sarjana Pendidikan



Oleh:
Boby Alam Syah Ramadhan
17602241044

**PROGRAM STUDI PENDIDIKAN KEPELATIHAN OLAAHRAGA
JURUSAN PENDIDIKAN KEPELATIHAN
FAKULTAS ILMU KEOLAAHRAGAAN
UNIVERSITAS NEGERI YOGYAKARTA
2024**

HALAMAN SAMPUL

ANALISIS *FIELDGOALS & FREETHROW* TERHADAP KEMENANGAN TIM *INDONESIAN BASKETBALL LEAGUE* SERIES VI YOGYAKARTA 2023

SKRIPSI

Diajukan Kepada Fakultas Ilmu Keolahragaan
Universitas Negeri Yogyakarta
Untuk Memenuhi Sebagian Persyaratan Menyusun Skripsi
Guna Memperoleh Gelar Sarjana Pendidikan



Oleh:
Boby Alam Syah Ramadhan
17602241044

**PROGRAM STUDI PENDIDIKAN KEPELATIHAN OLAHRAGA
JURUSAN PENDIDIKAN KEPELATIHAN
FAKULTAS ILMU KEOLAHRAAGAN
UNIVERSITAS NEGERI YOGYAKARTA
2024**

ANALISIS *FIELDGOALS* & *FREETHROW* TERHADAP KEMENANGAN TIM *INDONESIAN BASKETBALL LEAGUE* SERIES VI YOGYAKARTA 2023

Boby Alam Syah Ramadhan
NIM 17602241044

ABSTRAK

Penelitian ini bertujuan untuk mengetahui analisis *fieldgoals* dan *freethrow* terhadap kemenangan tim yang bertanding di *Indonesian Basketball League* (IBL) Series VI Yogyakarta 2023.

Penelitian ini merupakan penelitian deskriptif kuantitatif yang bertujuan untuk mendeskripsikan dan menyimpulkan hasil analisis data sesuai dengan prosedur penelitian. Penelitian ini dilakukan dengan menganalisis 30 pertandingan pada *Indonesian Basketball League* (IBL) Series VI Yogyakarta 2023 dengan menggunakan aplikasi FIBA *Livestats*. Penelitian ini dilakukan pada saat *Indonesian Basketball League* (IBL) Series VI Yogyakarta 2023 sedang berlangsung. Populasi pada penelitian ini adalah 16 tim yang bertanding di *Indonesian Basketball League* (IBL). Dengan menggunakan Teknik *sampling* yaitu *total sampling*. Instrumen pada penelitian ini adalah software statistik bola basket yaitu FIBA *Livestats* yang digunakan di *Indonesian Basketball League* (IBL) Series VI Yogyakarta 2023. Data yang diperoleh dalam penelitian ini merupakan *print out* statistik pertandingan dalam bentuk data kuantitatif yang dianalisis menjadi data kualitatif kemudian dideskripsikan secara detail.

Hasil penelitian yang dilakukan menunjukkan bahwa *field goal Percentage* (FG%) ada pengaruh terhadap kemenangan tim yang bertanding di IBL series VI Yogyakarta 2023, sedangkan *free throw Percentage* (FT%) juga ada pengaruh terhadap kemenangan tim yang bertanding di IBL series VI Yogyakarta 2023, namun tidak terlalu tinggi karena ada 17 tim yang menang dengan faktor *field Goal Percentage* (FG%) tinggi dan hanya 2 tim yang mengalami kekalahan dengan *field Goal Percentage* (FG%) tinggi. Sedangkan pada *free throw Percentage* (FT%) hanya ada 6 tim yang meraih kemenangan dengan *free throw Percentage* (FT%) yang tinggi, dan ada 7 tim juga yang kalah dengan *free throw Percentage* (FT%) yang tinggi.

Kata Kunci: analisis, *field goals*, *free throw*, FIBA *Livestats*, IBL 2023

FIELDGOALS & FREETHROW ANALYSIS OF THE INDONESIAN BASKETBALL LEAGUE SERIES VI YOGYAKARTA 2023 TEAM VICTORY

Boby Alam Syah Ramadhan
NIM 17602241044

ABSTRACT

This study aims to determine the analysis of fieldgoals and freethrow against the victory of teams competing in the Indonesian Basketball League (IBL) Series VI Yogyakarta 2023.

This study is a quantitative descriptive research that aims to describe and conclude the results of data analysis in accordance with research procedures. This study was conducted by analyzing 30 matches in the Indonesian Basketball League (IBL) Series VI Yogyakarta 2023 using the FIBA Livestats application. This research was conducted when the Indonesian Basketball League (IBL) Series VI Yogyakarta 2023 was underway. The population in this study was 16 teams competing in the Indonesian Basketball League (IBL). By using a sampling technique that is total sampling. The instrument in this study is the basketball statistics software FIBA Livestats used in the Indonesian Basketball League (IBL) Series VI Yogyakarta 2023. The Data obtained in this study is a print out of match statistics in the form of quantitative data that is analyzed into qualitative data and then described in detail.

The results of the study showed that the field goal Percentage (FG%) had an influence on the victory of the team competing in the IBL series VI Yogyakarta 2023, while the free throw Percentage (FT%) also had an influence on the victory of the team competing in the IBL series VI Yogyakarta 2023, but it was not too high because there were 17 teams that won with a high field Goal Percentage (FG%) and only 2 teams lost with a high field Goal Percentage (FG%). While in free throw Percentage (FT%) There are only 6 teams that win with a high free throw Percentage (FT%), and there are 7 teams that lose with a high free throw Percentage (FT%).

Keywords: analysis, field goal, free throw, FIBA live, IBL 2023

SURAT PERNYATAAN

Saya yang bertanda tangan dibawah ini:

Nama : Bobby Alam Syah Ramadhan
NIM : 17602241044
Departemen : Pendidikan Kepelatihan Olahraga
Fakultas : Fakultas Ilmu Keolahragan dan Kesehatan
Judul Skripsi : Analisis *Fieldgoals* Dan *Freethrow* Terhadap
Kemenangan Tim Yang Bertanding Di *Indoneisan*
Basketball League Series VI Yogyakarta

Menyatakan bahwa skripsi ini benar-benar hasil karya saya sendiri. Sepanjang pengetahuan saya tidak terdapat karya atau pendapat-pendapat orang yang ditulis atau diterbitkan orang lain kecuali acuan atau kutipan dengan tata penulisan karya ilmiah yang lazim.

Yogyakarta, 21 Juli 2024

Yang Menyatakan,



Bobby Alam Syah Ramadhan
NIM 17602241044

LEMBAR PERSETUJUAN

**PENGARUH *FIELDGOALS & FREETHROW* TERHADAP
KEMENANGAN TIM *INDONESIAN BASKETBALL LEAGUE*
SERIES VI YOGYAKARTA 2023**

TUGAS AKHIR SKRIPSI

Boby Alam Syah Ramadhan

NIM. 17602241044

Telah disetujui untuk dipertahankan di depan Tim Penguji Tugas Akhir
Fakultas Ilmu Keolahragaan dan Kesehatan Universitas Negeri Yogyakarta

Ketua Departemen PKO

Yogyakarta, Juli 2024

Dosen Pembimbing

Dr. Fauzi, M.Si.

NIP. 196312281990021002

Dr. Budi Aryanto, M.Pd.

NIP. 196902152000121001

LEMBAR PENGESAHAN

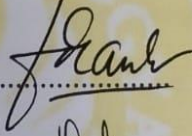


ANALISIS *FIELDGOALS* & *FREETHROW* TERHADAP KEMENANGAN TIM *INDONESIAN BASKETBALL LEAGUE* SERIES VI YOGYAKARTA 2023

TUGAS AKHIR SKRIPSI

Boby Alam Syah Ramadhan
NIM. 17602241044

Telah dipertahankan di depan Tim Penguji Tugas Akhir
Fakultas Ilmu Keolahragaan dan Kesehatan Universitas Negeri Yogyakarta
Tanggal: 06. Agustus 2024

TIM PENGUJI

Nama/Jabatan	Tanda Tangan	Tanggal
Dr. Budi Aryanto, M.Pd Ketua Penguji / Pembimbing		09/08 - 2024
Dr. Heru Prasetyo, M.Pd Sekretaris		08-08-2024.
Dr. Muhammad Irvan Eva Salafi, S.Pd., M.Or Penguji Utama		08-08-2024

Yogyakarta, 12 Agustus 2024
Fakultas Ilmu Keolahragaan dan Kesehatan
Universitas Negeri Yogyakarta
Dekan,



Dr. Hedi Ardiyanto Hermawan, M.Or.,
NIP. 197702182008011002

MOTTO

“Kalau orang lain bisa kenapa kita tidak”

(Boby Alam Syah Ramadhan)

“Take the risk or lose the chance”

(Hustel)

“Kesuksesan bukan hanya tentang tujuan, tetapi prosesnya”

(Hustel)

"Allah tidak membebani seseorang melainkan sesuai dengan kesanggupannya."

(Q.S Al Baqarah : 286)

“Kesuksesan dimulai dari tekad yang kuat dan tidak menyerah”

(Napoleon Hill)

HALAMAN PERSEMBAHAN

Alhamdulillah segala puji bagi Allah SWT tuhan semesta alam, yang telah melimpahkan rahmat serta hidayah-Nya sehingga saya dapat menyelesaikan Tugas Akhir Skripsi dengan baik. Karya saya ini saya persembahkan kepada:

1. Kedua orang tua saya, Bapak Husni H dan Ibu Dasfirdawenti yang senantiasa memberikan doa dan dukungan agar lebih giat dalam menyelesaikan skripsi.
2. Kepada abang saya abang Nursa Sri Lesmana yang selalu memotivasi saya untuk segera menyelesaikan Skripsi.
3. Kepada kakak tingkat saya Mba Adilla Desy Rizbudiani, yang selalu membantu saya selama proses pembuatan skripsi dari awal sampai akhir, dan membantu saya merevisi dan bimbingan dengan pak Budi Aryanto selaku pembimbing skripsi saya.
4. Kepada teman seperjuangan saya, Saidul Amin dan Rivan Marion yang selalu menemani saya mengerjakan skripsi, bimbingan dan revision. Untuk kali ini saya duluan ya teman teman.
5. Kepada teman seperjuangan saya Dhimas Prasetyo yang selalu menemani saya ketika mengurus berkas berkas yang dibutuhkan selama penyusunan skripsi dan sidang.
6. Kepada semua pihak yang telah membantu dalam proses penyusunan skripsi saya ucapkan terima kasih.
7. Dan terakhir kepada diri saya sendiri karena telah berusaha dan berjuang dengan segala halangan dan rintangan hingga sampai di titik ini.

KATA PENGANTAR

Puji syukur kita panjatkan atas kehadiran Allah SWT yang telah memberikan nikmat dan hidayah-Nya sehingga Tugas Akhir Skripsi ini dapat selesai tanpa kendala suatu apapun. Skripsi yang berjudul “Analisis *Field Goals* dan *Free Throw* Terhadap Kemenangan Tim *Indonesian Basketball League Series VI* Yogyakarta 2023” ini disusun untuk memenuhi salah satu persyaratan guna memperoleh gelar sarjana Pendidikan. Tugas Akhir Skripsi ini selesai tentu dengan peran dan bantuan dari berbagai pihak. Oleh karena itu, dengan segala kerendahan hati penulis mengucapkan terima kasih kepada:


1. Bapak Dr. Hedi Ardiyanto Hermawan, M.Or. Selaku Dekan Fakultas Ilmu Keolahragaan dan Kesehatan, Universitas Negeri Yogyakarta yang telah memberikan persetujuan pelaksanaan Tugas Akhir Skripsi.
2. Bapak Dr. Fauzi, M.Si. selaku Kepala Departemen Pendidikan dan Pelatihan Olahraga yang telah memberikan izin penelitian.
3. Bapak Dr. Budi Aryanto, M.Pd. selaku dosen pembimbing tugas akhir skripsi yang selalu sabar membimbing dan memberikan semangat, dukungan serta arahan dalam penyusunan Tugas Akhir Skripsi.
4. Bapak/ibu selaku penguji utama tugas akhir skripsi yang telah meluangkan waktu untuk menguji dan membimbing penulis dalam menyelesaikan skripsi.
5. Bapak/ibu selaku sekretaris penguji tugas akhir skripsi yang telah meluangkan waktu untuk menguji dan membimbing penulis dalam menyelesaikan skripsi.

6. Semua pihak, secara langsung maupun tidak langsung, yang tidak dapat disebutkan di sini atas bantuan dan perhatiannya selama penyusunan Tugas Akhir Skripsi ini.

Terimakasih penulis ucapkan kepada semua pihak, semoga semua bantuan yang diberikan dapat bermanfaat dan mendapatkan balasan kebaikan dari Allah SWT. Penulis berharap semoga penelitian ini dapat bermanfaat bagi pembaca dan semua kalangan yang membutuhkan.

Yogyakarta, 21 Juli 2024

Penyusun,



Boby Alam Syah Ramadhan

DAFTAR ISI

HALAMAN SAMPUL	iii
ABSTRAK	iv
ABSTRACT	v
SURAT PERNYATAAN.....	vi
LEMBAR PERSETUJUAN.....	vii
LEMBAR PENGESAHAN	viii
MOTTO	ix
HALAMAN PERSEMBAHAN	x
KATA PENGANTAR	xi
DAFTAR ISI.....	xiii
DAFTAR TABEL.....	xv
DAFTAR GAMBAR	xvii
DAFTAR LAMPIRAN.....	xx
BAB I	1
A. Latar Belakang Masalah.....	1
B. Identifikasi Masalah	4
C. Pembatasan Masalah	4
D. Rumusan Masalah	5
E. Tujuan Penelitian	5
F. Manfaat Penelitian	5
BAB II.....	7
A. Deskripsi Teori.....	7
1. Hakikat Permainan Bola Basket.....	7
2. Indonesian Basketball League (IBL)	9
3. Statistik IBL (Indonesian Basketball League).....	12
4. Hakikat Analisis	14
5. Indikator Statistik Fivbalivstats.....	14
6. Field Goals	17
7. Free throw.....	18

B. Peneltian yang relevan	19
C. Kerangka Berfikir.....	20
D. Pertanyaan Penelitian	21
BAB III	22
A. Jenis Penelitian.....	22
B. Populasi dan Sampel Penelitian	23
C. Tempat dan Waktu Penelitian	24
D. Instrumen dan Teknik Pengumpulan data.....	24
E. Teknik analisis data.....	25
BAB IV	27
A. Deskripsi Lokasi, Subjek dan Waktu Penelitian	27
B. Hasil Penelitian	28
C. Pembahasan.....	91
BAB V.....	94
A. Kesimpulan	94
B. Implikasi Penelitian.....	95
C. Keterbatasan Penelitian	95
D. Saran.....	95
DAFTAR PUSTAKA	97
LAMPIRAN.....	100

DAFTAR TABEL

Tabel 1 Tim Indonesian Basketball League Series VI yogyakarta 2023	27
Tabel 2 Tim Indonesian Basketball League Series VI yogyakarta 2023	27
Tabel 3 Schedule Indonesian Basketball League Series VI yogyakarta 2023	28
Tabel 4 Hasil Analisis Pertandingan 1	30
Tabel 5 Hasil Analisis Pertandingan 2	32
Tabel 6 Hasil Analisis Pertandingan 3	34
Tabel 7 Hasil Analisis Pertandingan 4	36
Tabel 8 Hasil Analisis Pertandingan 5	38
Tabel 9 Hasil Analisis Pertandingan 6	40
Tabel 10 Hasil Analisis Pertandingan 7	42
Tabel 11 Hasil Analisis Pertandingan 8	44
Tabel 12 Hasil Analisis Pertandingan 9	46
Tabel 13 Hasil Analisis Pertandingan 10	48
Tabel 14 Hasil Analisis Pertandingan 11	50
Tabel 15 Hasil Analisis Pertandingan 12	52
Tabel 16 Hasil Analisis Pertandingan ke 13	54
Tabel 17 Hasil Analisis Pertandingan ke 14	56
Tabel 18 Hasil Analisis Pertandingan ke 15	58
Tabel 19 Hasil Analisis Pertandingan ke 16	60
Tabel 20 Hasil Analisis Pertandingan ke 17	62
Tabel 21 Hasil Analisis Pertandingan ke 18	64
Tabel 22 Hasil Analisis Pertandingan ke 19	66
Tabel 23 Hasil Analisis Pertandingan ke 20	68
Tabel 24 Hasil Analisis Pertandingan ke 21	70
Tabel 25 Hasil Analisis Pertandingan ke 22	72
Tabel 26 Hasil Analisis Pertandingan ke 23	74
Tabel 27 Hasil Analisis Pertandingan ke 24	76
Tabel 28 Hasil Analisis Pertandingan ke 25	78

Tabel 29 Hasil Analisis Pertandingan ke 26	80
Tabel 30 Hasil Analisis Pertandingan ke 27	82
Tabel 31 Hasil Analisis Pertandingan ke 28	84
Tabel 32 Hasil Analisis Pertandingan ke 29	86
Tabel 33 Hasil Analisis Pertandingan ke 30	88
Tabel 34 Tim yang menang dengan FG% tinggi	90
Tabel 35 Tim yang menang dengan FT% yang tinggi.....	91

DAFTAR GAMBAR

Gambar 1 FIBA Livestats	15
Gambar 2 FIBA Livestats	15
Gambar 3 Actions Log (FIBA Livestats).....	16
Gambar 4 Box Score	16
Gambar 5 Kerangka Berfikir.....	20
Gambar 6 Skor Akhir Pertandingan 1	29
Gambar 7 Chart Analisis Pertandingan ke 1	31
Gambar 8 Skor Akhir Pertandingan ke 2	32
Gambar 9 Chart Analisis Pertandingan ke 2	33
Gambar 10 Skor Akhir Pertandingan ke 3	34
Gambar 11 Chart Analisis Pertandingan ke 3	35
Gambar 12 Skor Akhir Pertandingan 4.....	36
Gambar 13 Chart Analisis Pertandingan ke 4	37
Gambar 14 Skor Akhir Pertandingan 5	38
Gambar 15 Chart Analisis Pertandingan 5	39
Gambar 16 Skor Akhir Pertandingan 6.....	40
Gambar 17 Chart Analisis Pertandingan 6.....	41
Gambar 18 Skor Akhir Pertandingan 7	42
Gambar 19 Chart Analisis Pertandingan 7	43
Gambar 20 Skor Akhir Pertandingan 8.....	44
Gambar 21 Chart Analisis Pertandingan 8.....	45
Gambar 22 Skor Akhir Pertandingan 9	46
Gambar 23 Chart Analisis Pertandingan 9.....	47
Gambar 24 Skor Akhir Pertandingan 10.....	48
Gambar 25 Chart Analisis Pertandingan 10.....	49
Gambar 26 Skor Akhir Pertandingan 11	50
Gambar 27 Chart Analisis Pertandingan 11	51

Gambar 28 Skor Akhir Pertandingan 12.....	52
Gambar 29 Chart Analisis Pertandingan 12.....	53
Gambar 30 Skor Akhir Pertandingan 13.....	54
Gambar 31 Chart Analisis Pertandingan 13.....	55
Gambar 32 Skor Akhir Pertandingan 14.....	56
Gambar 33 Chart Analisis Pertandingan 14.....	57
Gambar 34 Skor Akhir Pertandingan 15.....	58
Gambar 35 Chart Analisis Pertandingan 15.....	59
Gambar 36 Skor Akhir Pertandingan 16.....	60
Gambar 37 Chart Analisis Pertandingan 16.....	61
Gambar 38 Skor Akhir Pertandingan 17.....	62
Gambar 39 Chart Analisis Pertandingan 17.....	63
Gambar 40 Skor Akhir Pertandingan 18.....	64
Gambar 41 Chart Analisis Pertandingan 18.....	65
Gambar 42 Skor Akhir Pertandingan 19.....	66
Gambar 43 Chart Analisis Pertandingan 19.....	67
Gambar 44 Skor Akhir Pertandingan 20.....	68
Gambar 45 Chart Analisis Pertandingan 20.....	69
Gambar 46 Skor Akhir Pertandingan 21.....	70
Gambar 47 Chart Analisis Pertandingan 21.....	71
Gambar 48 Skor Akhir Pertandingan 22.....	72
Gambar 49 Chart Analisis Pertandingan 22.....	73
Gambar 50 Skor Akhir Pertandingan 23.....	74
Gambar 51 Chart Analisis Pertandingan 23.....	75
Gambar 52 Skor Akhir Pertandingan 24.....	76
Gambar 53 Chart Analisis Pertandingan 24.....	77
Gambar 54 Skor Akhir Pertandingan 25.....	78
Gambar 55 Chart Analisis Pertandingan 25.....	79
Gambar 56 Skor Akhir Pertandingan 26.....	80
Gambar 57 Chart Analisis Pertandingan 26.....	81
Gambar 58 Skor Akhir Pertandingan 27.....	82

Gambar 59 Chart Analisis Pertandingan 27	83
Gambar 60 Skor Akhir Pertandingan 28	84
Gambar 61 Chart Analisis Pertandingan 28	85
Gambar 62 Skor Akhir Pertandingan 29	86
Gambar 63 Chart Analisis Pertandingan 29	87
Gambar 64 Skor Akhir Pertandingan 30	88
Gambar 65 Chart Analisis Pertandingan 30	89

DAFTAR LAMPIRAN

Lampiran 1 Box Score IBL Series VI Yogyakarta	100
---	-----

BAB I

PENDAHULUAN

A. Latar Belakang Masalah

Bola basket merupakan olahraga tim sangat populer di Indonesia pada saat ini bukan hanya dari kalangan remaja saja, tapi dari anak-anak hingga orang dewasa banyak yang menyukai olahraga bola basket. Menurut Muhajir (2007:16), bola basket adalah suatu permainan yang dimainkan oleh dua regu yang masing-masing regu terdiri atas lima orang pemain. Dalam olahraga bola basket banyak juga unsur kerja sama tim yang menjadikan olahraga ini digemari oleh masyarakat. Selain kerja sama tim, Gerakan yang ada didalam permainan bola basket merupakan gabungan dari Gerakan memantulkan bola, berlari, melempar, mengoper, menjaga lawan dan masih banyak lainnya. Menurut Otavianus (2018) "Bola basket adalah permainan bola besar yang mana bola dapat dipantulkan dalam keadaan diam dan bergerak dengan tujuan memasukkan bola ke ring lawan".

Menurut (Prasetyo & Sukarmin, 2017) Bola basket adalah olahraga yang menyenangkan, kompetitif, mendidik, menghibur dan menyehatkan, sejalan dengan perkembangan cabang olahraga Bola basket sampai saat ini permainan bola basket mulai berkembang ke arah yang lebih baik. Pada saat ini olahraga bola basket sudah berkembang dengan pesat, bisa kita lihat dari semakin banyaknya kompetisi-kompetisi basket yang muncul dan juga klub klub profesional yang semakin berkembang.

Indonesian Basketball League (IBL) merupakan salah satu kompetisi bola basket professional yang dibentuk langsung oleh PERBASI pada tahun 2003. Dan pada 2003 merupakan kompetisi bola basket profesional di Indonesia yang diikuti oleh 12 tim, sempat berganti nama pada tahun 2010-2015, dan kembali menggunakan nama *Indonesian Basketball League* pada tahun 2016. Olahraga bola basket merupakan cabang olahraga yang sangat mengutamakan angka-angka, seperti point dari setiap tim, statistik pemain seperti field goals, freethrow, offensive rebound, defensive rebound, turn over dan masih banyak yang lainnya.

Bola basket merupakan salah satu cabang olahraga yang menggunakan perhitungan angka (kuantitatif). maka dari itu analisis pemain individu maupun tim dari aspek fisik, teknik, taktik maupun mental semua sangat penting. Salah satu cara untuk menganalisis dan mengevaluasi performa pemain atau tim adalah statistik pertandingan (Rose, 2004). Oleh karena itu Federasi Bola Basket Internasional (FIBA) menyediakan software penghitung statistik untuk event-event bola basket di seluruh dunia, yang dapat diakses melalui website [fiba.com](http://www.fiba.com) atau [fiba.com/livestats](http://www.fiba.com/livestats).

Statistik pertandingan merupakan data statistik yang mencatat kejadian-kejadian penting yang terjadi dalam sebuah pertandingan (Kurniawan, 2018). Bola basket merupakan salah satu olahraga yang tidak lepas dari perhitungan angka, sehingga FIBA mengeluarkan sebuah sistem untuk memfasilitasi penghitungan angka-angka tersebut di dalam statistik pertandingan yang dapat digunakan di setiap kejuaraan bola basket di

seluruh dunia dengan mengakses software FIBA livestats (FIBA Livestats, 2014). *Software FIBA Livestats* dapat mencatat data statistik setiap pertandingan yang berlangsung, dan data yang dihasilkan dari *sofyware* ini adalah *field goals*, *free throw*, *2points*, *3points*, *offensive rebound*, *foul*, *turnovers*. Dan masih banyak lainnya. Keseluruhan data tersebut diaranggum dalam indikator *Action logs* dan *Box Score*. *Action logs* dan *Box Score* dapat menyajikan data yang akurat setiap kejadian dalam pertandingan yang sedang berlangsung.

Menurut Dean Oliver (2004), ada empat faktor penting untuk menentukan kemenangan sebuah tim, yaitu: 1. *Field goals* (FGA yang terdiri dari *2points* dan *3points*), 2. *Free throw Percentage (FT%)*, 3. *Offensive rebound (OR)*, 4. *Turnover*. Keempat faktor ini adalah hal penting yang harus diketahui oleh pelatih dan atlet sehingga dapat dilakukan evaluasi dari pertandingan sebelumnya, dan perbaikan untuk pertandingan selanjutnya. Dari empat faktor diatas, efektivitas field goals dan tembakan bebas memiliki bobot 55% dalam menentukan sebuah tim menang atau kalah, dimana efektivitas tembakan memilki bobot 40% dan tembakan bebas memiliki bobot 15% (Oliver, 2014).

Dari pernyataan diatas bisa dilihat seberapa pentingnya 4 faktor tersebut. salah satu faktor yang memiliki Analisis penting terhadap kemenangan tim adalah *fieldgoals* dan *freethrow*. Pada penelitian terdahulu telah ditemukan bahwa tembakan akan sangat mempengaruhi kemenangan dari sebuah tim. "*The victorious teams had more free throws*

made, field goals made (2 and 3 point field goal shots) and executed more defensive rebounds” (Trninic, Dizdar, & Luksic, 2002).

Berdasarkan urain diatas, dapat kita lihat bahwa *fieldgoals* dan *freethrow* merupakan beberapa faktor yang dapat mempengaruhi kemenangan tim dalam pertandingan bola basket. Penulis melakukan analis tentang *fieldgoals* dan *freethrow* dan melakukan penelitian “Analisis *fieldgoals* dan *freethrow* terhadap kemenangan tim bola basket yang bertanding di kompetisi *Indonesian Basketball League Series VI Yogyakarta 2023*”

B. Identifikasi Masalah

Berdasarkan latar belakang masalah yang telah diuraikan diatas dapat di identifikasikan masalah sebagai berikut :

1. Faktor yang dapat menentukan kemenangan suatu tim.
2. Belum ada penelitian yang meneliti mengenai analisis *fieldgoals* dan *freethrow* terhadap kemenangan tim yang bertanding di *Indonesian Basketball League Series Yogyakarta 2023*.

C. Pembatasan Masalah

Masalah penelitian yang diteliti oleh penulis sangatlah kompleks. Setelah mempertimbangkan dengan segala keterbatasan penulis, Oleh sebab itu, agar pembahasan menjadi lebih fokus penulis membatasi masalah dalam penelitian ini pada ”Seberapa besar Analisis *fieldgoals* dan *freethrow* terhadap kemenangan tim yang bertanding pada *Indonesian Basketball League series VI yogyakarta 2023*”

D. Rumusan Masalah

Berdasarkan latar belakang masalah yang sudah diuraikan diatas, maka masalah dalam skripsi ini dapat dirumuskan sebagai berikut :

1. Apakah *fieldgoals* dapat menganalisis kemenangan tim bola basket yang bertanding pada *Indonesian Basketball League series VI yogyakarta 2023*?
2. Apakah *freethrow* dapat menganalisis kemenangan tim bola basket yang bertanding pada *Indonesian Basketball League series VI yogyakarta 2023*?

E. Tujuan Penelitian

Berdasarkan uraian diatas dan rumusan masalah, maka tujuan penelitian ini adalah:

1. Mengetahui apakah *fieldgoals* berpengaruh terhadap kemenangan tim di kompetisi *Indonesian Basketball League Series VI yogyakarta 2023*.
2. Mengetahui apakah *free throw* berpengaruh terhadap kemenangan tim di kompetisi *Indonesian Basketball League Series VI yogyakarta 2023*.

F. Manfaat Penelitian

1. Bagi penulis, penelitian ini sangat berguna sebagai syarat kelulusan strata satu yang sedang ditempuh saat ini, dan diharapkan menjadi penelitian yang akan berguna di kemudian hari.
2. Bagi atlet bola basket, penelitian ini bisa menjadi masukan dan menjadi motivasi untuk lebih giat melatih teknik *shooting* yang benar.

3. Bagi pelatih, penelitian ini bisa menjadi catatan untuk melatih atlet/pemainnya untuk memperdalam basic shooting yang benar.
4. Bagi pelaku olahraga, penelitian ini berguna sebagai masukan dan ilmu pengetahuan, karena sangat jarang sekali pelaku olahraga yang mengerti Analisis *fieldgoals* dan *freethrow* dalam pertandingan bola basket.

BAB II

KAJIAN PUSTAKA

A. Deskripsi Teori

1. Hakikat Permainan Bola Basket

Olahraga bola basket dianggap sebagai olahraga yang unik karena diciptakan secara tidak sengaja oleh seorang pastor. Pada tahun 1891, Dr. James A. Naismith seorang pastor asal Kanada yang mengajar di sebuah fakultas untuk para mahasiswa profesional di YMCA (Young Men's Christian Association) sebuah wadah pemuda umat Kristen, di Springfield, Massachusetts, harus membuat permainan di ruang tertutup untuk mengisi waktu para siswa pada masa liburan musim dingin di New England. Karena dilakukan di dalam ruangan atau di gedung maka muncullah suatu pemikiran bahwa permainan hendaknya merupakan suatu permainan yang tidak begitu kasar, dengan tidak ada unsur-unsur menendang, dan menjegal, menarik, dan tidak terlalu susah untuk dipelajari. Kata dasar dari permainan adalah main yang berarti, "Perbuatan untuk menyenangkan hati (yang dilakukan dengan alat-alat atau tidak)." (Poerwadarminta 1994). Kata kerja dari permainan adalah bermain yang berarti, "Melakukan sesuatu (dengan alat dan sebagainya) untuk bersenang-senang; berbuat sesuatu dengan bersenang-senang saja." (Poerwadarminta, 1994).

(Hal Wissel 2000) Permainan bola basket merupakan suatu kombinasi dari pertahanan dan penyerangan, untuk itu seorang pemain haruslah menguasai teknik dan keterampilan dasar bermain bola basket untuk

bermain dengan baik. Bola basket dimainkan oleh dua tim dengan 5 pemain setiap tim, setiap tim bertujuan untuk memasukkan bola ke keranjang lawan untuk mendapatkan poin dan mencegah lawan untuk melakukan hal yang serupa.

Sebagaimana dijelaskan oleh (PERBASI 1999) sebagai berikut: “Bola basket dimainkan oleh dua tim yang masing-masing terdiri atas 5 orang pemain. Tiap-tiap tim berusaha memasukkan bola ke dalam keranjang tim lawan dan mencegah tim lawan memasukkan bola atau membuat angka/score. Bola boleh dioper, digelindingkan, atau dipantulkan/di *dribble* ke segala arah, sesuai dengan peraturan yang berlaku”. Pertandingan olahraga ini dimainkan di lapangan dengan panjang 28,5 meter dan lebar 15 meter. Setiap pemain dalam tim memiliki posisi yang berbeda-beda dan tugas yang berbeda juga. Posisi pemain dapat dibagi menjadi 5, yaitu:

- a. *Point Guard* merupakan posisi pemain bola basket yang memiliki tugas utamanya adalah mengontrol permainan (*offense* dan *defense*). Namun nyatanya, tugas paling umum yang diberikan kepada point guard adalah menyuplai bola dan mengatur pola *offense* agar pemain lain dapat mencetak angka dengan memasukkan bola ke dalam ring.
- b. *Shooting Guard* adalah pemain yang bertugas untuk mencetak angka dengan memasukkan bola ke dalam ring. Pemain yang bermain di posisi ini harus mempunyai akurasi tembakan yang efektif dan efisien. Kecepatan, kelincahan serta postur yang lebih tinggi dipilih untuk mengisi posisi ini

- c. *Small Forward* merupakan posisi pemain bervariasi, dan pemain pada posisi ini harus memiliki kemampuan seperti menggiring bola, mengoper dan menembak bola. Untuk posisi dalam keadaan *offense* biasanya didekat garis *key hole*, kemudian menerobos ke daerah lawan dan memberikan umpan balik atau langsung memasukkan bola ke dalam ring
- d. *Power Forward* adalah posisi pemain berada dibawah ring dalam kondisi *offense* atau *defense*. Pemain yang menempati posisi ini biasanya mempunyai postur tubuh yang besar dan tinggi, karena dapat menghalangi lawan yang masuk ke area serang atau menangkap bola saat melakukan *rebound*.
- e. *Center* merupakan posisi pemain basket yang mempunyai tugas utama dalam bertahan saat terjadi serangan dan mampu melakukan *rebound* saat *offense* dan *defense*, pemain dalam posisi ini biasanya merupakan pemain terbesar dan tertinggi di tim. Dalam permainan pemain ini harus bisa mencegah lawan memasuki area *key hole* pada tim, dan mampu melakukan *rebound* saat *defense* serta melakukan *offensive rebound* untuk melakukan tembakan kedua apabila bola gagal masuk ke dalam ring.

2. Indonesian Basketball League (IBL)

Indonesian Basketball League (IBL) merupakan salah satu kompetisi bola basket profesional yang dibentuk langsung oleh PERBASI pada tahun 2003. Dan pada 2003 merupakan kompetisi bola basket profesional di

indonesia yang diikuti oleh 12 tim, sempat berganti nama pada tahun 2010-2015, dan kembali menggunakan nama *Indonesian Basketball League* pada tahun 2016. Olahraga bola basket merupakan cabang olahraga yang sangat mengutamakan angka-angka, seperti point dari setiap tim, statistik pemain seperti field goals, freethrow, offensive rebound, defensive rebound, turn over dan masih banyak yang lainnya.

Sebelum menggunakan nama *Indonesian Basketball League (IBL)*, Tanggal 3 April 1982 diselenggarakannya pertandingan antara klub Rajawali Jakarta menghadapi Semangat Sinar Surya Yogyakarta yang menandai dimulainya Kompetisi Bola Basket Utama (KOBATAMA) yang pertama sekaligus langkah awal sejarah panjang kompetisi klub-klub papan atas di Indonesia. Indonesia Muda Jakarta mencatatkan diri sebagai klub pertama yang meraih gelar Juara Kobatama. Kobatama merupakan kompetisi bola basket amatir yang berlangsung selama 20 tahun dan berhenti pada tahun 2000.

IBL (*Indonesian Basketball League*) atau bisa disebut liga bola basket professional Indonesia adalah liga bola basket *professional* putra adalah kompetisi yang mempertandingkan *club-club professional* yang ada di Indonesia. Liga ini telah dimulai sejak tahun 2003 dan telah terselenggara selama 7 tahun, hingga pada tahun 2010 PP Perbasi menunjuk DBL (*Development Basketball League*) untuk menangani kompetisi ini dan mengubah namanya menjadi NBL (*National Basketball League*). Setelah

berakhirnya kontrak Perbasi dengan PT Deteksi Basket Lintas (DBL) pada tahun 2015 dilanjutkan kesepakatan kontrak baru dengan *Starting 5*, nama kompetisi ini kembali menjadi IBL (*Indonesian Basketball League*) dan menggunakan format pertandingan yang baru.

Sampai saat ini IBL (*Indonesian Basketball League*) merupakan liga bola basket professional putra dengan kasta tertinggi di Indonesia. Banyak kota kota di Indonesia yang berlomba lomba untuk mendirikan tim bola basket professional yang bisa bertanding di laga IBL (*Indonesian Basketball League*).

IBL (*Indonesian Basketball League*) season 2020 harus terhenti di seri ke-7 Surabaya dikarenakan pandemi *COVID-19*, oleh karena itu setiap tim hanya memiliki kesempatan bermain 12-14 game. Dan IBL (*Indonesian Basketball League*) dimulai lagi pada tahun 2022 dengan mengikuti prosedur *COVID-19*. dan sekarang *Indonesian Basketball League Series VI yogyakarta 2023* sudah dapat berjalan dengan normal.

Berikut tim tim yang berlaga di *Indonesian Basketball League Series VI yogyakarta 2023*:

- | | |
|-------------------------------------|-------------------------------------|
| 1. Amarta Hangtuah Jakarta | 9. Pacific Caesar Surabaya |
| 2. Bali United Basketball | 10. Pelita Jaya Bakrie Jakarta |
| 3. Bumi Borneo Baksetball Pontianak | 11. Prawira Bandung |
| 4. Dewa United Surabaya | 12. RANS PIK Basketball |
| 5. DNA Bima Perkasa Jogja | 13. Satria Muda Pertamina Jakarta |
| 6. Evos Thunder Bogor | 14. Satya Wacana Salatiga |
| 7. Indonesia Patriot | 15. Tangerang Hawks Baksetball club |
| 8. NSH Mountain Gold Timika | 16. West Bandits Combiphar Solo |

3. Statistik IBL (Indonesian Basketball League)

Kompetisi *Indonesian Basketball League* sudah menggunakan software statistik pertandingan dari FIBA Livestats, FIBA Livestats merupakan software aplikasi pada notebook yang memungkinkan pengguna diseluruh dunia dapat merekam sekaligus mencatat statistik pertandingan bola basket dan menyiarkan pada waktu yang sama.

Menurut Albert & Ruud dalam (Dewayani, 2013) mengatakan bahwa Antara olahraga dan statistik punya hubungan erat. Tak hanya mengukur kinerja, bahkan, statistik juga bisa digunakan untuk membuat pertandingan simulasi. Menggunakan data statistik adalah nilai plus bagi para analisis olahraga termasuk para pelatih yang dapat mengevaluasi hasil pertandingan, serta komentator TV. Seorang penulis olahraga terbaik memiliki kemampuan menganalisis dan bermain dengan data statistik.

Dengan adanya sains olahraga menjadikan *posisioning statistik* semakin tinggi. Dan juga peran fisiologi dan ilmu kepelatihan sangat penting dalam meraih prestasi, dan akan mendapatkan hasil yang sempurna apabila dipadukan dengan kemampuan statistik yang baik. Menurut Dean Oliver, (2004 : 7) mengemukakan bahwa:

Statistik correlation between offensive dan defensive performance provide a very valuable tool for assessing winning percentage and, consequently, the value of strategies to different teams. The conservation equations of fluid dynamics and basic mass balances came to mind more than once as i built models of team structure that conserved points scored of wins created

Yang artinya adalah korelasi statistik antara kinerja ofensif dan defensif menyediakan alat yang sangat berharga untuk menilai persentase kemenangan dan, akibatnya berbagai strategi untuk tim yang berbeda.

Penggunaan statistik dalam pertandingan bola basket mungkin sedikit asing dan membingungkan bagi orang yang tidak biasa karena menggunakan istilah dalam bahasa Inggris yang disingkat. Angka-angka itu biasanya memuat data standar, seperti nama pemain, nomor pemain, dan berapa menit ia dimainkan. Ada pula jumlah *field goal* atau jumlah lemparan yang tepat sasaran (disingkat FG), jumlah lemparan bebas atau *free throw* (disingkat FT), jumlah lemparan tiga angka (3P), jumlah *assists* (AST), jumlah bola yang memantul di papan akibat lemparan meleset atau *rebound* (REB), jumlah pelanggaran atau *foul* (F), jumlah bola yang hilang atau *turnover* (TO), dan jumlah bola yang dicuri dari lawan atau *steal* (S).

Hasil dari statistik pertandingan sangat bermanfaat untuk pelatih, tim maupun atlet, karena statistik pertandingan adalah hasil berupa angka yang menunjukkan performa atlet dalam pertandingan tersebut. Contohnya *field goals* atau *free throw* dari statistik pertandingan pelatih dapat melihat skill menembak atlet. Dengan adanya *statistik* pelatih bisa menggunakan data hasil statistik tersebut sebagai bahan evaluasi tim untuk pertandingan selanjutnya.

4. Hakikat Analisis

Dalam Kamus Besar Bahasa Indonesia (2002:43) analisis adalah penguaraian suatu pokok atas berbagai bagiannya dan penelaahan bagian itu sendiri seta hubungan antar bagian uuntuk memperoleh pengertian yang tepat dan pemahaman arti keseluruhan

Menurut Komaruddin (2001:53) Pengertian analisis adalah kegiatan berpikir untukmenguraikan suatu keseluruhan menjadi komponen sehingga dapat mengenal tanda-tandakomponen, hubungannya satu sama lain dan fungsi masing-masing dalamsatu keseluruhanyang terpadu.

Dari pendapat diatas dapat ditarik kesimpulan bahwa analisis merupakan suatu kegiatan berfikir untuk menguraikan atau memecahkan suatu permasalahan dari unit menjadi unit terkecil

5. Indikator Statistik Fibalivstats

Statistika dalam Kamus Besar Bahasa Indonesia adalah ilmu tentang cara mengumpulkan, menabulasi, mengolong-golongkan, menganalisis, dan mencari keterangan yang berati dari data yang berupa angka.

Sudjana (2004, dalam Riduwan dan Sunarto, 2007) mendefinisikan statistika sebagai pengetahuan yang berhubungan dengan cara-cara pengumpulan fakta, pengolahan serta pembuatan keputusan yang cukup beralasan berdasarkan fakta dan analisa yang dilakukan. Sementara statistik dipakai untuk menyatakan kumpulan fakta, umumnya berbentuk angka yang disusun dalam tabel atau diagram yang melukiskan atau menggambarkan suatu persoalan.

Dari penjelasan diatas dapat kita simpulkan bahwa statistik adlaah ilmu yang berhubungan dengan pengumpulan data dan mengolongkan setiap data menjadi angka.

Dalam pertandingan bola basket statistik pertandingan sangatlah penting, baik itu dalam pencatatan *score*, banyaknya peluang tembakan, tembakan, *turnover*, *assit*, *rebound*, dan lain-lain. Di era modern sekarang ini olahraga bola basket sudah memiliki *software* statistik pertandingan yang dibuat oleh FIBA. Indikator yang tertera pada *software* berisi statistik selama jalannya pertandingan. Aplikasi ini telah digunakan oleh beberapa liga profesional dan semi profesional di seluruh dunia, FIBA *Livestats* merupakan software aplikasi pada *notebook* yang memungkinkan pengguna di seluruh dunia dapat merekam sekaligus mencatat statistik pertandingan bola basket dan menyiarkan pada waktu yang sama.



Gambar 1 FIBA Livestats

Software statistik pertandingan FIBA *Livestats* berisi angka-angka yang memuat data seperti:

a. Action Logs

Berisi tentang jalannya pertandingan atau kondisi yang ada di lapangan setiap ada tindakan yang dilakukan oleh para pemain yang ada di lapangan. *Action Logs* merekam jalannya pertandingan setiap saat.

The screenshot shows the 'FIBA LIVESTATS' window with the 'ACTION LOG' tab selected. It displays a list of game events with timestamps and player names. Key events include:

- Q1 09:40 3-0**: SHOT MISSED by 1. Henri Dreli.
- Q1 09:55 3-0**: SHOT MADE by 4. José Vilhena.
- Q1 10:00**: JUMP BALL - START GAME.
- PRE-GAME**: STARTERS listed for both teams.

Gambar 3 Actions Log (FIBA Livestats)

b. Box Score / Statistik pertandingan

Statistik pertandingan/*box score* merupakan keseluruhan dari hasil pertandingan dalam bentuk angka angka

Pacific Caesar Surabaya

Coach: R. Herman M. Assistant: M. Foresto, D. Pratama

NO.	PLAYER	POS	MIN	PTS	FG	3P	2P	3P	2P	FT	FT%	OFF	DEF	REB	AST	TO	SL	BLK	BLK%	PF	FLSH	+/-	INDEX		
STARTERS																									
2	A. Ellis	PF	22:44	10	4-14	28	2-5	40	2-9	22	0-0	0	0	5	5	1	1	1	1	2	1	2	-6	6	
7	D. Wilho	BF	34:41	12	5-12	41	5-9	55	0-3	0	2-2	100	2	2	4	2	1	1	2	0	2	1	-7	12	
12	Y. Vanden	(C)	C/PP	38:05	3	1-8	12	1-5	20	0-3	0	1-2	50	3	3	0	0	1	0	2	0	3	1	-19	0
23	C. Christ	SG	33:03	9	3-10	30	0-1	0	3-9	33	0-0	0	2	3	5	0	1	1	0	2	0	-16	5		
31	B. Wilho	PF	11:23	0	0-0	0	0-0	0	0-0	0	0-0	0	0	1	1	0	0	1	0	0	0	-6	2		
BENCH																									
5	M. Jansing	F	0:00	0	0-0	0	0-0	0	0-0	0	0-0	0	0	0	0	0	0	0	0	0	0	0	0	0	
6	R. Vancina	BF	10:26	0	0-2	0	0-0	0	0-2	0	0-0	0	0	1	1	0	0	0	0	0	0	2	-1		
8	M. Anisley	SG	9:57	5	2-3	66	1-1	100	1-2	50	0-0	0	0	0	0	0	0	1	0	1	0	-10	4		
11	D. Patis	PG	0:00	0	0-0	0	0-0	0	0-0	0	0-0	0	0	0	0	0	0	0	0	0	0	0	0		
22	M. Hardu	PF	8:04	0	0-3	0	0-0	0	0-3	0	0-0	0	0	1	1	0	0	0	0	0	0	-10	-2		
24	T. O'Connell	PF	17:16	13	5-13	38	4-9	44	1-4	25	2-4	50	0	4	4	1	2	2	1	1	2	4	-11	10	
27	C. Vullis	PF	14:21	2	1-3	33	1-2	50	0-1	0	0-0	0	2	1	3	1	0	1	1	1	0	0	-2	5	
Team / Coach																									
TEAM TOTALS					64	21:48	30	14:02	40	7:35	16	5-8	62	10	22	30	5	7	5	9	4	11	3	41	
<div> <div>TEAM STATISTICS:</div> <div> <div>Points from Turnovers: 13</div> <div>Points in the paint: 22</div> <div>Second chance points: 7</div> <div>Fast break points: 12</div> <div>Bench points: 29</div> <div>Biggest Lead: 5</div> <div>Biggest Scoring Run: 7</div> </div> </div>																									

Activate Windows

Go to Settings to activate Windows.

Gambar 4 Box Score

Bisa kita lihat dengan saksama pada *boxscore* gambar 3 total poin sebanyak 54, persentase *field goal* mencapai 30%, persentase *2points* mencapai 43%, persentase *3 point* sebanyak 19%, total *rebound* sebanyak 33, total *assist* sebanyak 5, total *turnover* sebanyak 7, total *blocked shot* sebanyak 9, dan total *foul* sebanyak 19 yang terdiri dari 27 *personal foul* dan 21 *foul on*.

6. Field Goals

Field goal adalah tembakan bola ke ring untuk mendapatkan dua atau tiga poin” (PERBASI, 2005). Perhitungan yang digunakan adalah effective field goals percentage (eFG%). Field goals sendiri terdiri atas field goals attempt (FGA) dan field goals made (FGM). field goals made (FGM) jumlah banyaknya tembakan yang tepat sasaran atau masuk. Terdiri dari 2P-FGA (2 points field goals attempt) 2P-FGM (2 points field goals made). Untuk 3points terdiri atas 3P-FGA (3points field goals attempt) dan 3P-FGM (3points field goals made).

“The results from the three-point field goals in the third game suggested that winning teams were able to shoot better from longer distances and this could be the result of exhibiting higher conditioning status and/or the losing teams’ exhibiting low conditioning in defense” (Ibanez S, Garcia, Feu, Lorenzo, & Sampaio, 2009).

Semakin banyak *field goal* yang dicetak oleh suatu tim saat pertandingan maka kesempatan untuk memperoleh kemenangan di pertandingan tersebut semakin besar (Oliver, 2004: 92). dari data statistik pertandingan pelatih dapat melihat skill menembak seorang atlet. Tentu ini

sangat berguna sebagai bahan evaluasi dan menyusun program latihan yang lebih baik.

7. Free throw

Free throw adalah usaha untuk mencetak angka dari area yang telah ditentukan (garis *free throw*) yang dilakukan tanpa dihadang pemain lawan (PERBASI, 2005). Salah satu teknik dasar yang diperlukan dalam pertandingan bola basket adalah menembak (shooting). Semakin banyak *free throw* yang dicetak oleh suatu tim saat pertandingan maka kesempatan untuk memperoleh kemenangan di pertandingan tersebut semakin besar (Oliver, 2004: 96).

Menembak dalam bola basket terdapat berbagai macam jenis, diantaranya set shoot, jump shoot, threepoint shoot, dan *free throw* (Wissel:2000). *Free throw* adalah kesempatan yang diberikan kepada seorang pemain untuk mencetak 1 (satu) angka, tidak dijaga, dari posisi dibelakang garis *free throw* dan di dalam setengah lingkaran (PERBASI, 2010:51). Jenis tembakan *free throw* merupakan tembakan yang memiliki keunggulan dari tembakan yang lainnya. Keunggulan yang dimaksud yakni, ketika melakukan tembakan *free throw* tidak terhalang oleh pemain lawan, sehingga pemain lebih dapat berpikir tenang, dan leluasa dalam mengatur posisi serta gerakan.

Menurut Kosasih (2008) bahwa tembakan *free throw* sangat menentukan kemenangan atau kekalahan dalam pertandingan, maka latihanlah *free throw* dalam setiap latihan. *Free throw* memang tidak

bernilai besar, namun akan menjadi senjata apabila sebuah tim memiliki akurasi tembakan *free throw* yang baik.

B. Penelitian yang relevan

Penelitian ini terdapat beberapa persamaan dengan Penelitian:

1. Penelitian yang dilaksanakan oleh Fajar Hidayatullah (2012) dengan judul “Analisis Indikator yang Mempengaruhi Kemenangan dengan Persentase Tembakan Rendah Dalam National Basketball League Indonesia. Penelitian ini merupakan penelitian deskriptif kuantitatif dan teknik pengumpulan data menggunakan *accidental purposive sampling*, Hasil penelitian menunjukkan tim pemenang memiliki keunggulan pada indikator *offensive efficiency*, *threepoint field goal made*, *free throw made*, *offensive rebound* dan *steal*. Sedangkan tim kalah unggul dalam indikator *foul* dan *turnover*.
2. Dalam penelitian Rizal Haqqi (2016) yang berjudul “Analisis Pertandingan *Per-Game* dan Statistik Pertandingan pada IBL (*Indonesian Basketball League*) Series III Yogyakarta 2016” (Skripsi FIK UNY Prodi Pendidikan Kepelatihan Olahraga). Penelitian yang dilaksanakan adalah deskriptif kuantitatif, yaitu cara membaca statistik pertandingan dan menganalisis statistik pertandingan *per-game* pada IBL *series* III Yogyakarta 2016. Populasi penelitian adalah 6 tim yang berlaga di IBL.*series* III Yogyakarta 2016 dari total 12 tim teknik pengumpulan data menggunakan metode *purposive sampling*.

C. Kerangka Berfikir



Gambar 5 Kerangka Berfikir

Setiap penelitian mempunyai alur kerangka berpikir yang berbeda-beda tergantung dari subjek dan objek yang akan diteliti dan memakai metode penelitian yang bermacam. Pertama penulis melakukan observasi awal dalam menentukan masalah yang akan diteliti sebagai pelaku operator pertandingan di kompetisi *Indonesian Basketball League*. Kompetisi ini menggunakan *software FIBA Livestats* dalam merekap seluruh data pertandingan per hari. *Software game* ini terdiri dari angka-angka, yang berisi catatan dari semua peristiwa yang terjadi dalam sebuah pertandingan. Data tersebut mencakup berbagai faktor *offense*, seperti *field goals*, *free throw*, *offensive rebounds*, *assist*, *fast break points*, *second change points*, *bench points*, *points in the paint*. Sedangkan pada faktor *defense* termasuk *defensive rebounds*, *turnover*, *steal*, *block* dan *points of turnover*.

Menurut Kubatko (2007:12) mengemukakan peringkat *offense* dan *deffense* memberikan rangkuman kinerja tim secara keseluruhan berdasarkan jumlah kepemilikan, empat faktor memberikan rinciaan peringkat tersebut.

Secara khusus, keempat faktor tersebut adalah persentase *field goal* (FG%), *turnover per possession* (TO / POSS), *persentase offensive rebound* (OFF%) dan tingkat *free throw* (FTM / FGA). dalam penelitian ini peneliti akan meneliti salah satu dari empat faktor pada statistik pertandingan yaitu *field goal* dan *free throw* untuk mengetahui seberapa besar Analisis *field goal* dan *free throw* terhadap kemenangan tim yang bertanding di kompetisi *Indonesian Basketball League Series VI yogyakarta 2023*.

D. Pertanyaan Penelitian

Berdasarkan kajian teori dan kerangka berfikir diatas, maka pertanyaan penelitian yang diajukan adalah:

1. Seberapa besar Analisis *field goal* terhadap kemenangan tim yang bertanding di *Indonesian Basketball League Series VI yogyakarta 2023*?
2. Seberapa besar Analisis *free throw* terhadap kemenangan tim yang bertanding di *Indonesian Basketball League Series VI yogyakarta 2023*?

BAB III

METODE PENELITIAN

A. Jenis Penelitian

Untuk memecahkan dan menyelesaikan masalah penelitian diperlukan suatu metode. Metode adalah cara untuk mencapai suatu tujuan. Tujuan dari penelitian ini adalah mengungkapkan, mendeskripsikan dan menyimpulkan hasil pemecahan masalah dengan beberapa cara sesuai prosedur penelitian. Oleh karena itu penulis akan menggunakan metode deskriptif kuantitatif. Mengenai metode penelitian menurut (Sugiyono 2012) Metode penelitian dapat diartikan sebagai metode ilmiah untuk memperoleh data yang valid, tujuannya untuk menemukan, mengembangkan, dan membuktikan suatu pengetahuan yang dapat digunakan untuk memahami, memecahkan dan memprediksi masalah. (Widodo & Muktar 2000) berpendapat, kebanyakan tidak dimaksudkan untuk menguji hipotesis tertentu, melainkan lebih pada menggambarkan suatu gejala, variabel, atau keadaan. Tidak berarti semua penelitian deskriptif tidak menggunakan hipotesis. Penggunaan hipotesis dalam penelitian deskriptif dimaksudkan untuk diuji menemukan sesuatu yang berarti sebagai alternatif dalam mengatasi masalah penelitian melalui prosedur ilmiah. Latnussa dalam Sudjana (2004: 40) penelitian kuantitatif yaitu penelitian yang menggunakan metode bilangan untuk mendeskripsikan observasi suatu objek atau variabel dimana bilangan menjadi bagian dari pengukuran.

Skripsi yang berjudul “Analisis *field goals* dan *free throw* terhadap kemenangan tim *Indonesian Basketball League series VI* Yogyakarta” menggunakan metode penelitian Deskriptif kuantitatif.

B. Populasi dan Sampel Penelitian

1. Populasi

Ada beberapa pendapat ahli tentang populasi salah satunya Menurut Sugiyono (2018:80) populasi adalah suatu wilayah yang digeneralisasikan terdiri dari objek atau subjek dengan kualitas dan karakteristik tertentu, yang ditentukan oleh peneliti untuk melakukan penelitian dan kemudian menarik kesimpulan. Berdasarkan penjelasan diatas maka populasi dalam penelitian ini adalah 16 tim yang bertanding di *Indonesian Basketball League Series VI* Yogyakarta 2023.

2. Sampel

Menurut (Widayat, 2004: 93). Selain itu adanya pengambilan sampel dimaksudkan untuk memperoleh keterangan mengenai obyek-obyek penelitian dengan cara mengamati sebagian populasi. Dalam penelitian ini penulis menggunakan teknik *total sampling*. *Total sampling* adalah pengambilan sampel dengan menggunakan jumlah populasi yang ada (Artikunto, 2006: 120).

C. Tempat dan Waktu Penelitian

Penelitian ini dilakukan pada kompetisi *Indonesian Basketball League series VI* Yogyakarta, yang berlokasi di GOR Amongrogo Yogyakarta, yang berlangsung pada tanggal 24 – 31 Mei 2023

D. Instrumen dan Teknik Pengumpulan data

1. Instrumen Penelitian

Menurut Sugiyono (2010:102) instrumen penelitian adalah alat yang digunakan untuk memanfaatkan fenomena alam dan sosial yang diamati. Saat menyusun tes keterampilan motorik, harus didasarkan pada aktivitas olahraga yang bersangkutan. Dalam penelitian ini instrumen yang digunakan adalah *software* statistik pertandingan FIBA *Livestats* yang digunakan pada kompetisi *Indonesian Basketball League series VI* Yogyakarta dengan melihat pada komponen utama statistik pertandingan seperti *Field Goal Percentage (FG%)* dan *free throw Percentage (FT%)*

2. Teknik Pengumpulan data

Teknik pengumpulan data diambil dari *Boxscore* setiap pertandingan yang telah disediakan oleh website *Indonesian Basketball League* serta data print out statistik hasil pertandingan dari 16 tim yang bertanding di *Indonesian Basketball League Series VI* Yogyakarta 2023

yaitu: Satria Muda Pertamina, Prawira Bandung, Pelita Jaya Bakrie, Amarta Hangtuah, Mountain Gold Timika, Dewa United Surabaya, West Bandits Combiphar Solo, Bali United Basketball, Bumi Borneo Basketball Pontianak, Bima Perkasa Jogja, Evos Thunder Bogor, Indonesia Patriot, Pacific Caesar Surabaya, Satya Wacana Salatiga, Tangerang Hawaks Basketball dan Rans PIK basketball.

E. Teknik analisis data

Analisis data adalah proses mencari dan menyusun secara sistemis data yang diperoleh dari hasil *print out* statistik dan log pertandingan sehingga mudah dipahami, dan temuannya dapat diinformasikan kepada orang lain. Pada penelitian ini menggunakan Teknik analisis data deskriptif kuantitatif. menurut Sugiyono dalam (Irsyadi, 2012), analisis deskriptif merupakan analisis statistik yang digunakan untuk menganalisis data dengan cara mendeskripsikan atau menggambarkan data yang telah dikumpulkan. Metode penelitian deskriptif adalah metode penelitian yang memberikan gambaran umum terhadap objek yang diteliti, seperti melihat pergerakan masing-masing variabel penelitian, salah satunya dengan menggambarkan pergerakan masing-masing variabel penelitian dalam bentuk tabel ataupun grafik.

Menurut Sugiyono (2018:152) skala likert yaitu skala yang digunakan untuk mengukur sikap, pendapat, dan persepsi seseorang atau sekelompok orang tentang fenomena sosial. Pada tabel dalam hasil pertandingan terdapat dua indikator penilaian pada statistik pertandingan,

faktor tersebut yaitu: *Field Goal Percentage (FG%)* dan *Free Throw Percentage (FT%)*. untuk mempermudah analisis setiap faktor diberikan kriteria nilai agar dapat dianalisis secara baik dan benar dengan menggunakan skala *likert*.

Berikut adalah rumus interval:

$$\begin{aligned}
 I &= \text{interval} \\
 I &= \frac{100}{\text{Total skor (li ker t)}} \\
 I &= \frac{100}{5} \\
 I &= 20
 \end{aligned}$$

Dari hasil rumus diatas dapat dituliskan kriteria penilaian atau skor *Field Goal Percentage (FG%)* dan *Free Throw Percentage (FT%)*. Untuk mempermudah analisis setiap faktor diberikan kriteria nilai agar dapat d analisis secara baik dan benar. Field goals (FG) mempunyai kriteria nilai sebagai berikut: 0-20% = 1, 21-40% = 41- 60% = 3, 61-80% = 4, 81-100% = 5. *Field Goal Percentage (FG%)* dan *Free Throw Percentage (FT%)* memiliki kriteria penilain yang sama karena menggunakan satuan persen (%) (Prabawa, 2021).

Analisis data dalam penelitian ini untuk mengetahui bagaimana cara menganalisis *field goals* dan *free throw* pada pertandingan *Indonesian Basketball League series VI* Yogyakarta melalui indikator *boxscore*.

BAB IV

HASIL PENELITIAN DAN PEMBAHASAN

A. Deskripsi Lokasi, Subjek dan Waktu Penelitian

1. Deskripsi Lokasi

Penelitian ini dilakukan pada saat kompetisi IBL *Indonesian Basketball League Series VI* Yogyakarta 2023 yang akan dilaksanakan di GOR Among Rogo Yogyakarta yang beralamat di JL. Kenari, Semaki, Kec. Umbulharjo, Kota Yogyakarta, Daerah Istimewa Yogyakarta.

2. Deskripsi Subjek

Subjek dalam penelitian ini adalah seluruh tim yang bertanding *Indonesian Basketball League Series VI yogyakarta 2023*. Berikut adalah list tim yang akan bertanding di IBL *Series VI yogyakarta 2023*:

- | | |
|-------------------------------------|-------------------------------------|
| 1. Amarta Hangtuh Jakarta | 9. Pacific Caesar Surabaya |
| 2. Bali United Basketball | 10. Pelita Jaya Bakrie Jakarta |
| 3. Bumi Borneo Baksetball Pontianak | 11. Prawira Bandung |
| 4. Dewa United Surabaya* | 12. RANS PIK Basketball |
| 5. DNA Bima Perkasa Jogja | 13. Satria Muda Pertamina Jakarta |
| 6. Evos Thunder Bogor | 14. Satya Wacana Salatiga |
| 7. Indonesia Patriot | 15. Tangerang Hawks Baksetball club |
| 8. NSH Mountain Gold Timika | 16. West Bandits Combiphar Solo |

Tabel 2 Tim Indonesian Basketball League Series VI yogyakarta 2023

3. Deskripsi Waktu Penelitian

Penelitian analisis Analisis *Turnover* pada pertandingan *Indonesian Basketball League Series VI yogyakarta 2023*. Yang akan dilaksanakan pada tanggal 24 – 31 Mei 2024 yang berlokasi di GOR

Among Rogo Yogyakarta. Jadwal pertandingan dari tanggal 24 – 31

Mei 2023 diantaranya:

24 Mei 2023			
1	West Bandits solo	VS	Satya wacana
2	Mountain gold timika	VS	Prawira Bandung
3	Elang pacific caesar	VS	Bima perkasa jogja
4	Satria Muda	VS	RANS PIK
25 Mei 2023			
5	Bumi borneo basketball	VS	bali united
6	evos thunder bogor	VS	tangerang hawks
7	pelita jaya bakrie	VS	indonesia patriot
8	dewa united	VS	amartha hangtuah
26 Mei 2023			
9	RANS PIK	VS	West Bandits
10	Prawira Bandung	VS	Bima perkasa jogja
27 Mei 2023			
12	Tangerang Hawks	VS	Pelita jaya bakrie
13	Elang pacific caesar	VS	Dewa united
14	Satya Wacana	VS	Mountain gold timika
15	bali united	VS	Satria Muda
28 Mei 2023			
16	indonesia patriot	VS	Bumi borneo basketball
17	amartha hangtuah	VS	evos thunder
18	RANS PIK	VS	Prawira bandung
19	Bima perkasa jogja	VS	West bandit solo
29 Mei 2023			
20	Mountain gold timika	VS	tangerang hawks
21	Satya Wacana	VS	Pelita jaya bakrie
22	Satria Muda	VS	Elang pacific caesar
23	dewa united	VS	bali united
30 Mei 2023			
24	evos thunder bogor	VS	RANS PIK
25	Bumi borneo basketball	VS	Prawira Bandung
26	West Bandits solo	VS	indonesia patriot
27	Bima perkasa jogja	VS	amartha hangtuah
31 Mei 2023			
28	Satria Muda	VS	Satya wacana
29	Tangerang Hawks	VS	bali united
30	Elang pacific caesar	VS	Mountain gold timika
31	pelita jaya bakrie	VS	Dewa united

Tabel 3 Schedule Indonesian Basketball League Series VI yogyakarta 2023

B. Hasil Penelitian

Penelitian ini bertujuan untuk mengetahui analisis *field goals* dan *free throw* terhadap kemenangan tim bola basket yang bertanding di *Indonesian Basketball League Series VI yogyakarta 2023*. Data dalam

penelitian ini diambil dari keseluruhan game *Indonesian Basketball League Series VI yogyakarta 2023*, yang akan dirinci sebagai panduan untuk mengetahui Analisis *Field Goal Percentage (FG%)* dan *Free throw Percentage (FT%)* dalam pertandingan bola basket di kompetisi *Indonesian Basketball League Series VI yogyakarta 2023*).

Total semua game yang dianalisis adalah 30 game di *Indonesian Basketball League Series VI yogyakarta 2023*. Data tersebut diperoleh dari indikator *boxscore* yang terdapat pada statistik pertandingan bola basket di kompetisi IBL. Berikut adalah diagram hasil analisis pertandingan *Indonesian Basketball League Series VI yogyakarta 2023*:

1. Game 1: West Bandits Solo vs Satya Wacana Salatiga

a) Hasil Pertandingan



Gambar 6 Skor Akhir Pertandingan 1

Gambar 6 diatas adalah skor akhir hasil pertandingan West Bandits Solo melawan Satya Wacana Salatiga, dengan skor 68 untuk West Bandits Solo dan 77 untuk Satya Wacana Salatiga. Pertandingan ini merupakan pertandingan pembuka pada kompetisi (*Indonesian Basketball League Series VI yogyakarta 2023*).

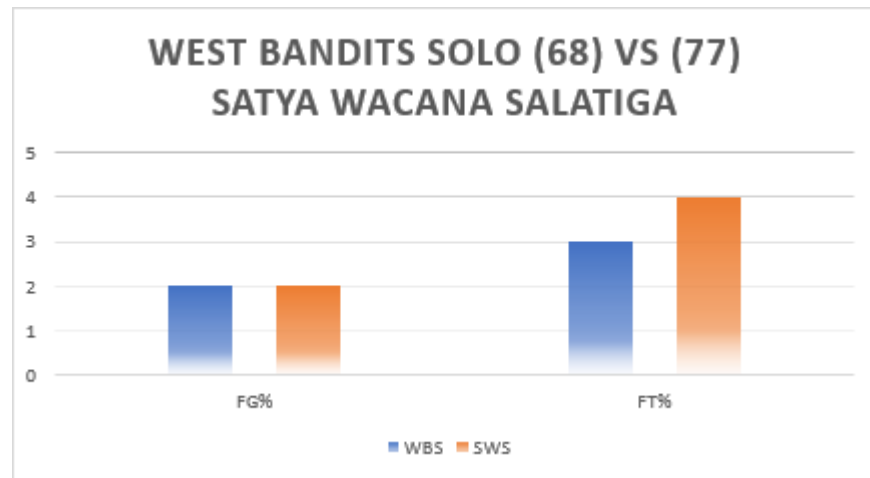
b) Hasil Analisis Indikator Statistik Pertandingan WBS vs SWS

Full Game 68 - 77											
Statistik IBL Tokopedia seri VI Yogyakarta GAME 1											
TEAM	INDIKATOR					TEAM	INDIKATOR				
WEST BANDITS SOLO	FG%	FT%	2P	3P	FT	SATYA WACANA SALATIGA	FG%	FT%	2P	3P	FT
	35	50	15-34	8 - 31.	14-28		34	64	14-37	11-36.	16-25
	NILAI						NILAI				
	2	3					2	4			

Tabel 4 Hasil Analisis Pertandingan 1

Tabel 4 diatas merupakan hasil analisis data indikator statistik tim yang bertanding di game 1 *Indonesian Basketball League Series VI yogyakarta 2023*. Pada tabel tersebut terdapat dua indikator penilaian pada statistik pertandingan, faktor tersebut yaitu: *Field Goal Percentage (FG%)* dan *Free Throw Percentage (FT%)*. untuk mempermudah analisis setiap faktor diberikan kriteria nilai agar dapat dianalisis secara baik dan benar. *Field Goal Percentage (FG%)* dan *Free Throw Percentage (FT%)* mempunyai kriteria penilaian yang sama sebagai berikut: 0-20% = 1, 21-40% = 2, 41- 60% = 3, 61-80% = 4, 81-100% = 5. Dengan demikian indikator yang sudah diberi skala nilai dapat diolah atau dianalisis menggunakan chart sistem agar mendapatkan hasil analisis yang baik dan benar.

c) **Chart Analisis Indikator Statistik Pertandingan WBS vs SWS**



Gambar 7 Chart Analisis Pertandingan ke 1

Berdasarkan gambar chart diatas dapat kita ketahui bahwa nilai *Field Goal Percentage (FG%)* kedua tim memiliki nilai yang sama yaitu 2, tetapi dari segi indikator *Free Throw Percentage (FT%)* memiliki sedikit perbedaan, dapat dilihat dari indikator diatas *free throw Percentage (FT%)* dari tim SWS lebih unggul dengan sedikit dengan nilai 4. dapat disimpulkan bahwa tim SWS lebih banyak mendapatkan kesempatan untuk melakukan *free throw Percentage (FT%)*. Dengan demikian dapat disimpulkan bahwa pada pertandingan WBS melawan SWS dimenangkan oleh tim SWS dengan skor akhir 68 – 77, berarti ada pengaruh dari indikator *free throw Percentage (FT%)* dapat mempengaruhi kemenangan tim.

2. Game 2: Mountain Gold Timika vs Prawira Bandung

a) Hasil Pertandingan



Gambar 8 Skor Akhir Pertandingan ke 2

Gambar diatas ada skor akhir hasil pertandingan Mountain Gold Timika melawan Prawira Bandung, dengan skor 62 untuk Mountain Gold Timika dan 108 untuk Prawira Bandung. Pertandingan Antara Mountain Gold Timika melawan Prawira Bandung ini merupakan pertandingan kedua pada kompetisi *Indonesian Basketball League Series VI yogyakarta 2023*.

b) Hasil Analisis Indikator Statistik Pertandingan MGT vs PHB

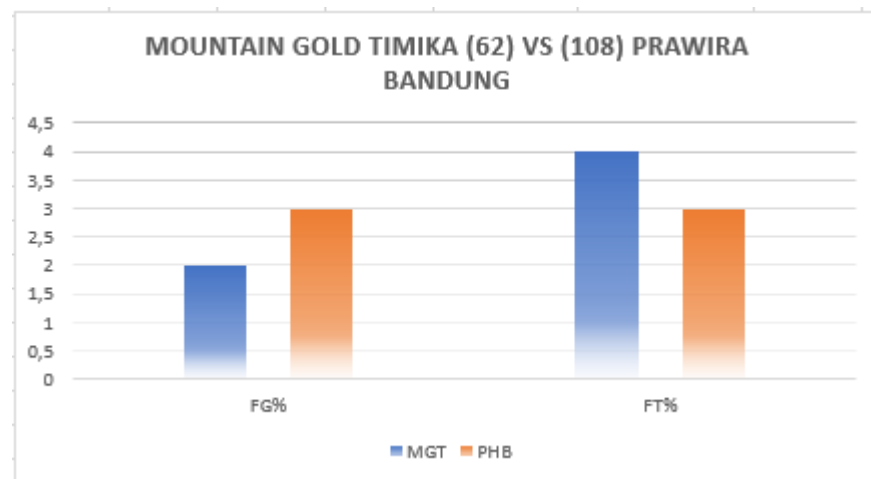
Full Game 62 - 108											
Statistik IBL Tokopedia seri VI Yogyakarta GAME 1											
TEAM	INDIKATOR					TEAM	INDIKATOR				
MOUNTAIN GOLD TIMIKA	FG%	FT%	2P	3P	FT	PRAWIRA BANDUNG	FG%	FT%	2P	3P	FT
	31	78	10-32.	8-26.	18-23		52	41	34-53	11-32.	7-17.
	NILAI						NILAI				
	2	4					3	3			

Tabel 5 Hasil Analisis Pertandingan 2

Tabel diatas hasil analisis data indikator statistik tim Mountain Gold Timika melawan Prawira Bandung yang bertanding di game 2 *Indonesian Basketball League Series VI yogyakarta 2023*. Pada tabel tersebut terdapat dua indikator penilaian pada statistik pertandingan, faktor tersebut yaitu: *Field Goal Percentage (FG%)* dan *Free Throw Percentage (FT%)*. Kita dapat melihat perbandingan *Field Goal*

Percentage (FG%) dan *Free Throw Percentage (FT%)* kedua tim dari table diatas.

c) **Chart Analisis Indikator Statistik Pertandingan MGT vs PHB**



Gambar 9 Chart Analisis Pertandingan ke 2

Berdasarkan gambar chart diatas dapat kita ketahui bahwa nilai, *Field Goal Percentage (FG%)* dari PHB lebih tinggi daripada MGT dengan perbandingan 3:2 untuk PHB, tapi pada *free throw Percentage (FT%)* tim MGT sedikit lebih unggul dengan perbandingan 4:3 untuk MGT. Dengan demikian dapat kita simpulkan dalam pertandingan antara MGT melawan PHB yang dimenangkan oleh PHB dengan skor 62 – 108, dari data diatas kita bisa lihat bahwa persentase *freethrow* yang tinggi tidak mempengaruhi kemenangan, dan juga ada Analisis dari indikator *Field Goal Percentage (FG%)* yang lebih tinggi dapat mempengaruhi kemenangan suatu tim.

3. Game 3: Elang Pacific Caesar vs Bima Perkasa Jogja

a) Hasil Pertandingan



Gambar 10 Skor Akhir Pertandingan ke 3

Gambar diatas ada skor akhir hasil pertandingan Elang Pacific Caesar melawan Bima Perkasa Jogja, dengan skor 76 untuk Elang Pacific Caesar dan 101 untuk Bima Perkasa Jogja. Pertandingan Antara Elang Pacific Caesar melawan Bima Perkasa Jogja ini merupakan pertandingan ketiga pada kompetisi *Indonesian Basketball League Series VI yogyakarta 2023*.

b) Hasil Analisis Indikator Statistik Pertandingan EPC vs BPJ

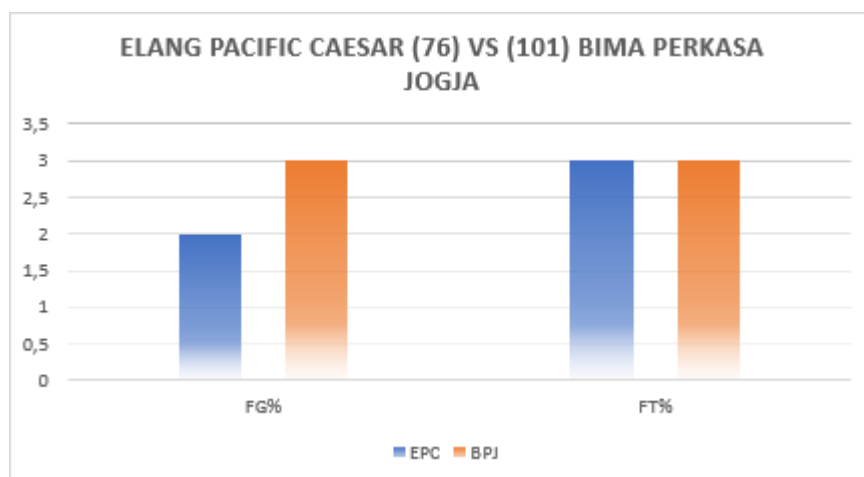
Full Game 76-101											
Statistik IBL Tokopedia seri VI Yogyakarta GAME 1											
TEAM	INDIKATOR					TEAM	INDIKATOR				
ELANG PACIFIC CAESAR	FG%	FT%	2P	3P	FT	BIMA PERKASA JOGJA	FG%	FT%	2P	3P	FT
	38	58	18-44	10-29.	10-17.		52	47	31-55.	10-23.	9-19.
	NILAI						NILAI				
	2	3					3	3			

Tabel 6 Hasil Analisis Pertandingan 3

Tabel diatas hasil analisis data indikator statistik tim Elang Pacific Caesar melawan Bima Perkasa Jogja yang bertanding di game 3 *Indonesian Basketball League Series VI yogyakarta 2023*. Pada tabel tersebut terdapat dua indikator penilaian pada statistik pertandingan, faktor tersebut yaitu: *Field Goal Percentage (FG%)* dan *Free Throw Percentage (FT%)*. Kita dapat melihat perbandingan *Field Goal*

Percentage (FG%) dan *Free Throw Percentage (FT%)* kedua tim dari table diatas.

c) **Chart Analisis Indikator Statistik Pertandingan EPC vs BPJ**



Gambar 11 Chart Analisis Pertandingan ke 3

Berdasarkan gambar chart diatas dapat kita ketahui bahwa nilai *free throw Percentage (FT%)* kedua tim memiliki nilai yang sama yaitu 3, tetapi dari segi indikator *Field Goal Percentage (FG%)* terlihat sedikit perbedaan dimana BPJ lebih unggul dari EPC dengan perbandingan 3:2 untuk BPJ. Dengan demikian dapat disimpulkan bahwa pada pertandingan EPC melawan BPJ dimenangkan oleh tim BPJ dengan skor akhir 76 – 101, berarti ada Analisis dari indikator *Field Goal Percentage (FG%)* yang tinggi dapat mempengaruhi kemenangan tim.

4. Game 4: Satria Muda Pertamina VS RANS PIK Basketball

a) Hasil Pertandingan



Gambar 12 Skor Akhir Pertandingan 4

Gambar diatas adalah skor akhir hasil pertandingan Satria Muda Pertamina melawan RANS PIK Basketball, dengan skor 83 untuk Satria Muda Pertamina dan 75 untuk RANS PIK Basketball. Pertandingan Antara Satria Muda Pertamina melawan RANS PIK Basketball ini merupakan pertandingan keempat pada kompetisi *Indonesian Basketball League Series VI yogyakarta 2023*

b) Hasil Analisis Indikator Statistik Pertandingan SMP vs RPB

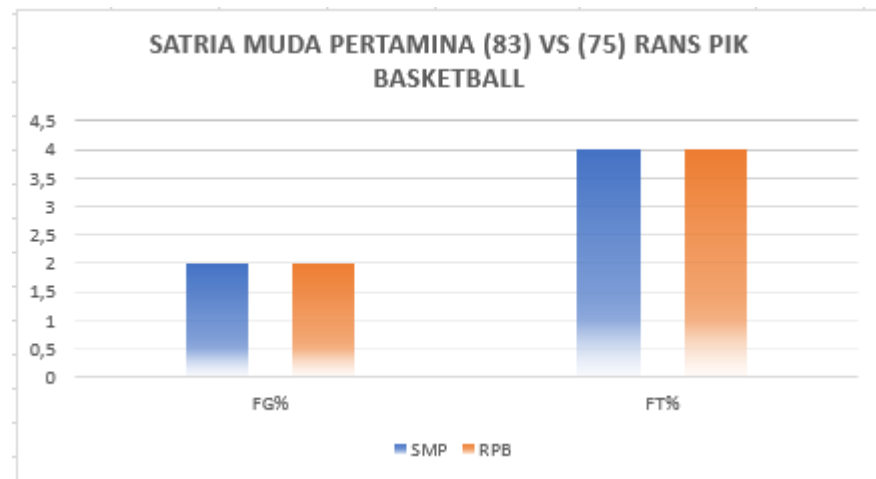
Full Game 83 - 75											
Statistik IBL Tokopedia seri VI Yogyakarta GAME 1											
TEAM	INDIKATOR					TEAM	INDIKATOR				
SATRIA MUDA PERTAMINA	FG%	FT%	2P	3P	FT	RANS PIK BASKETBALL	FG%	FT%	2P	3P	FT
	36	64	22-57	5-16.	24-37		36	71	15-36	10-32.	15-21
	NILAI						NILAI				
	2	4					2	4			

Tabel 7 Hasil Analisis Pertandingan 4

Tabel diatas hasil analisis data indikator statistik tim Satria Muda Pertamina melawan RANS PIK Basketball yang bertanding di game 4 *Indonesian Basketball League Series VI yogyakarta 2023*. Pada tabel tersebut terdapat dua indikator penilaian pada statistik pertandingan, faktor tersebut yaitu: *Field Goal Percentage (FG%)* dan *Free Throw Percentage (FT%)*. Kita dapat melihat perbandingan *Field Goal*

Percentage (FG%) dan Free Throw Percentage (FT%) kedua tim dari table diatas.

c) Chart Analisis Indikator Statistik Pertandingan SMP vs RPB



Gambar 13 Chart Analisis Pertandingan ke 4

Berdasarkan gambar chart diatas dapat kita ketahui bahwa nilai, *Field Goal Percentage (FG%) dan free throw Percentage (FT%)* kedua tim memiliki nilai yang sama yaitu: 2 untuk *Field Goal Percentage (FG%)*, 4 untuk *free throw Percentage (FT%)*. Walaupun nilai pada indikator *Field Goal Percentage (FG%) dan free throw Percentage (FT%)* kedua tim ini sama, pada hasilnya pertandingan di game ke 4 dimenangkan oleh SMP dengan skor (83-75). Dengan demikian dapat kita simpulkan dalam pertandingan antara SMP melawan RPB, berarti tidak ada Analisis dari indikator *Field Goal Percentage (FG%) dan free throw Percentage (FT%)* yang sama dapat mempengaruhi kemenangan atau kekalahan suatu team.

5. Game 5: Bumi Borneo Basketball VS Bali United Basketball

a) Hasil Pertandingan



Gambar 14 Skor Akhir Pertandingan 5

Gambar diatas adalah skor akhir hasil pertandingan Bumi borneo melawan Bali united Basketball, dengan skor 62 untuk Bumi borneo dan 89 untuk Bali united Basketball. Pertandingan Antara Bumi borneo melawan Bali united Basketball ini merupakan pertandingan kelima pada kompetisi *Indonesian Basketball League Series VI yogyakarta 2023*

b) Hasil Analisis Indikator Statistik Pertandingan BBB vs BUB

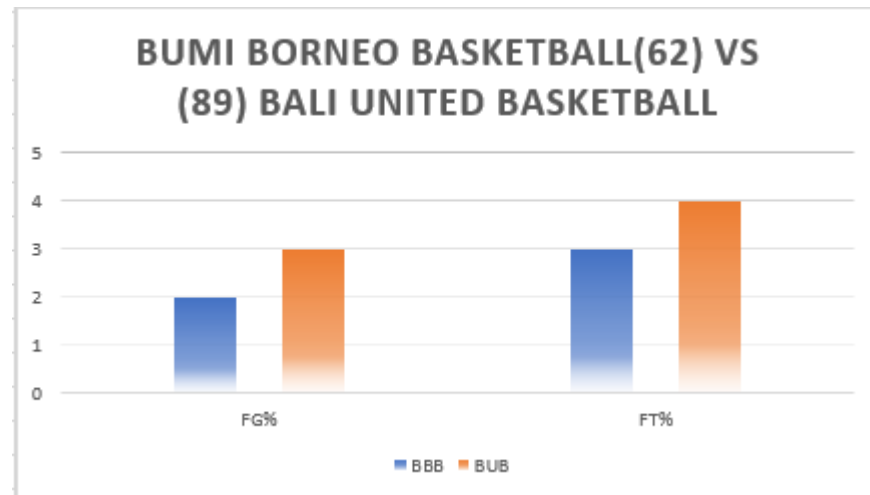
Full Game 62 -89													
Statistik IBL Tokopedia seri VI Yogyakarta GAME 2													
TEAM		INDIKATOR					TEAM		INDIKATOR				
BUMI BORNEO BASKETBALL	FG%	FT%	2P	3P	FT	BALI UNITED BASKETBALL	FG%	FT%	2P	3P	FT		
	32	46	17-46	5-21.	13-28		46	65	20-34	12-35.	13-20		
	NILAI						NILAI						
	2	3					3	4					

Tabel 8 Hasil Analisis Pertandingan 5

Tabel diatas hasil analisis data indikator statistik tim Bumi borneo melawan Bali united Basketball yang bertanding di game 5 *Indonesian Basketball League Series VI yogyakarta 2023*. Pada tabel tersebut terdapat dua indikator penilaian pada statistik pertandingan, faktor tersebut yaitu: *Field Goal Percentage (FG%)* dan *Free Throw Percentage (FT%)*. Kita dapat melihat perbandingan *Field Goal*

Percentage (FG%) dan Free Throw Percentage (FT%) kedua tim dari table diatas.

c) **Chart Analisis Indikator Statistik Pertandingan BBB vs BUB**



Gambar 15 Chart Analisis Pertandingan 5

Berdasarkan gambar chart diatas dapat kita ketahui bahwa nilai, *Field Goal Percentage (FG%) dan free throw Percentage (FT%)* kedua tim memiliki sedikit perbandingan. *Field Goal Percentage (FG%)* BUB lebih unggul dibandingkan BBB dengan perbandingan 3:2 untuk BUB. Sama seperti *Field Goal Percentage (FG%)*, *free throw Percentage (FT%)* BUB lebih unggul dibandingkan BBB dengan perbandingan 4:3 untuk BUB. pada hasilnya pertandingan di game ke 5 dimenangkan oleh BUB dengan skor (62-89). Dengan demikian dapat kita simpulkan dalam pertandingan antara BBB melawan BUB berarti indikator *Field Goal Percentage (FG%) dan free throw Percentage (FT%)* yang tinggi dapat mempengaruhi kemenangan suatu tim.

6. Game 6: Evos Thunder Bogor VS Tangerang Hawks Basketball

a) Hasil Pertandingan



Gambar 16 Skor Akhir Pertandingan 6

Gambar diatas adalah skor akhir hasil pertandingan Evos Thunder Bogor melawan Tangerang Hawks Basketball, dengan skor 54 untuk Evos Thunder Bogor dan 76 untuk Tangerang Hawks Basketball. Pertandingan Antara Evos Thunder Bogor melawan Tangerang Hawks Basketball ini merupakan pertandingan ke enam pada kompetisi *Indonesian Basketball League Series VI yogyakarta 2023*

b) Hasil Analisis Indikator Statistik Pertandingan ETB vs THB

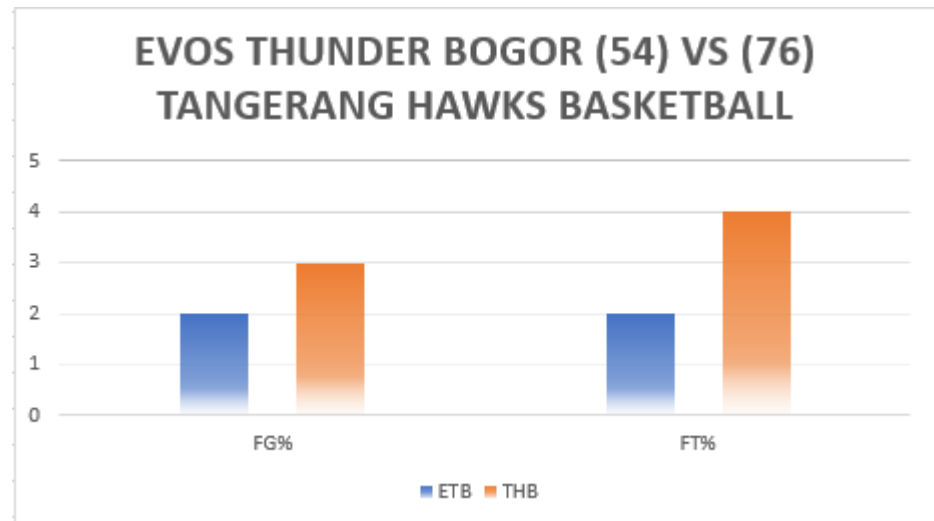
Full Game 54-76											
Statistik IBL Tokopedia seri VI Yogyakarta GAME 2											
TEAM	INDIKATOR					TEAM	INDIKATOR				
EVOS THUNDER BOGOR	FG%	FT%	2P	3P	FT	TANGERANG HAWKS BASKETBALL	FG%	FT%	2P	3P	FT
	29	36	19-54	4-25.	4-11.		46	72	20-34	5-20.	21-29
	NILAI						NILAI				
	2	2					3	4			

Tabel 9 Hasil Analisis Pertandingan 6

Tabel diatas hasil analisis data indikator statistik tim Evos Thunder Bogor melawan Tangerang Hawks Basketball yang bertanding di game 6 *Indonesian Basketball League Series VI yogyakarta 2023*. Pada tabel tersebut terdapat dua indikator penilaian pada statistik pertandingan, faktor tersebut yaitu: *Field Goal Percentage (FG%)* dan *Free Throw Percentage (FT%)*. Kita dapat melihat perbandingan *Field Goal*

Percentage (FG%) dan Free Throw Percentage (FT%) kedua tim dari table diatas.

c) Chart Analisis Indikator Statistik Pertandingan ETB vs THB



Gambar 17 Chart Analisis Pertandingan 6

Berdasarkan gambar chart diatas dapat kita ketahui bahwa nilai, Field Goal Percentage (FG%) dan free throw Percentage (FT%) kedua tim memiliki perbandingan yang signifikan. Field Goal Percentage (FG%) THB lebih unggul dibandingkan ETB dengan perbandingan 3:2 untuk THB. Sama seperti Field Goal Percentage (FG%), free throw Percentage (FT%) THB lebih unggul jauh dibandingkan ETB dengan perbandingan 4:2 untuk THB. pada hasilnya pertandingan di game ke 6 dimenangkan oleh THB dengan skor (54-76). Dengan demikian dapat kita simpulkan dalam pertandingan antara ETB melawan THB berarti indikator *Field Goal Percentage (FG%)* dan *Free Throw Percentage (FT%)* yang tinggi dapat mempengaruhi kemenangan suatu tim.

7. Game 7: Evos Thunder Bogor VS Tangerang Hawks Basketball

a) Hasil Pertandingan



Gambar 18 Skor Akhir Pertandingan 7

Gambar diatas adalah skor akhir hasil pertandingan Pelita Jaya Bakrie melawan Indonesia Patriots, dengan skor 79 Pelita Jaya Bakrie dan 58 untuk Indonesia Patriots. Pertandingan Antara Pelita Jaya Bakrie melawan Indonesia Patriots ini merupakan pertandingan ke tujuh pada kompetisi *Indonesian Basketball League Series VI yogyakarta 2023*

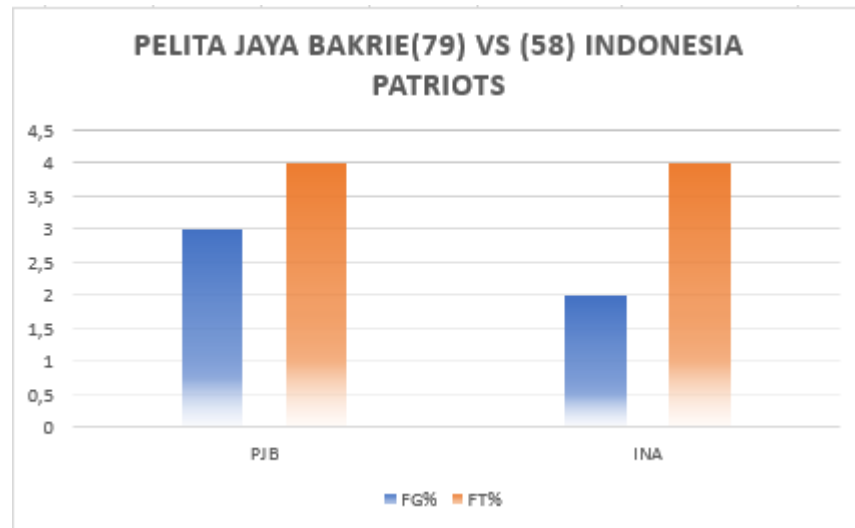
b) Hasil Analisis Indikator Statistik Pertandingan PJB vs INA

Full Game 79-58											
Statistik IBL Tokopedia seri VI Yogyakarta GAME 2											
TEAM	INDIKATOR					TEAM	INDIKATOR				
PELITA JAYA BAKRIE	FG%	FT%	2P	3P	FT	INDONESIA PATRIOTS	FG%	FT%	2P	3P	FT
	43	75	23-48	6-18.	15-20		29	72	15-39	4-26.	16-22
	NILAI						NILAI				
	3	4					2	4			

Tabel 10 Hasil Analisis Pertandingan 7

Tabel diatas hasil analisis data indikator statistik Pelita Jaya Bakrie melawan Indonesia Patriots yang bertanding di game 7 *Indonesian Basketball League Series VI yogyakarta 2023*. Pada tabel tersebut terdapat dua indikator penilaian pada statistik pertandingan, faktor tersebut yaitu: *Field Goal Percentage (FG%)* dan *Free Throw Percentage (FT%)*. Kita dapat melihat perbandingan *Field Goal Percentage (FG%)* dan *Free Throw Percentage (FT%)* kedua tim dari table diatas.

c) **Chart Analisis Indikator Statistik Pertandingan PJB vs INA**



Gambar 19 Chart Analisis Pertandingan 7

Berdasarkan gambar chart diatas dapat kita ketahui bahwa nilai *free throw Percentage (FT%)* kedua tim memiliki nilai yang sama yaitu 4. Sedangkan *Field Goal Percentage (FG%)* terlihat PJB lebih unggul dibandingkan INA dengan perbandingan 3:2 untuk PJB. Pada hasilnya pertandingan di game ke 7 dimenangkan oleh PJB dengan skor (79-58). Dengan demikian dapat kita simpulkan dalam pertandingan antara PJB melawan INA berarti indikator *Field Goal Percentage (FG%)* yang tinggi dapat mempengaruhi kemenangan suatu tim.

8. Game 8: Dewa United Banten VS Amarta Hang Tuah

a) Hasil Pertandingan



Gambar 20 Skor Akhir Pertandingan 8

Gambar diatas adalah skor akhir hasil pertandingan Dewa United Banten melawan Amarta Hang Tuah, dengan skor 74 Dewa United Banten dan 88 untuk Amarta Hang Tuah. Pertandingan Antara Dewa United Banten melawan Amarta Hang Tuah ini merupakan pertandingan ke delapan pada kompetisi *Indonesian Basketball League Series VI yogyakarta 2023*

b) Hasil Analisis Indikator Statistik Pertandingan DUB vs AHT

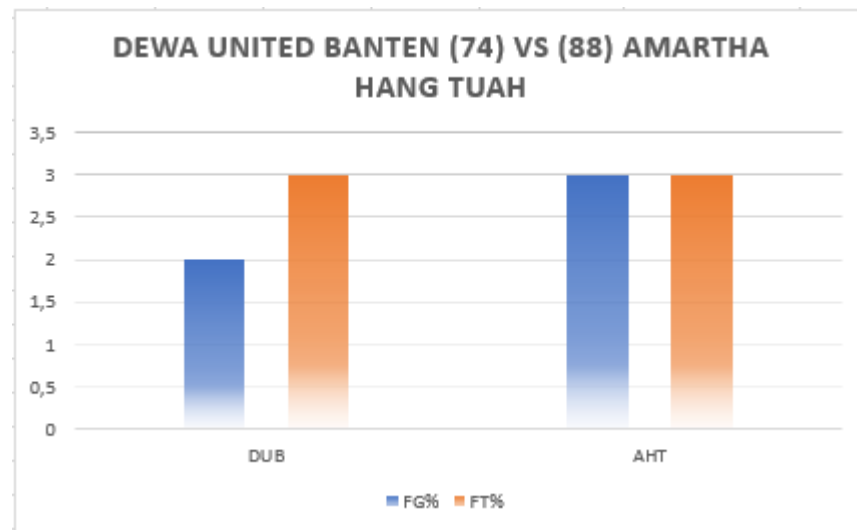
Full Game 74-88											
Statistik IBL Tokopedia seri VI Yogyakarta GAME 2											
TEAM	INDIKATOR					TEAM	INDIKATOR				
DEWA UNITED	FG%	FT%	2P	3P	FT	AMARTHA HANG TUAH	FG%	FT%	2P	3P	FT
	38	42	28-60	3-20.	9-21.		48	52	24-44	9-24.	13-25
	NILAI						NILAI				
	2	3					3	3			

Tabel 11 Hasil Analisis Pertandingan 8

Tabel diatas hasil analisis data indikator statistik Dewa United Banten melawan Amarta Hang Tuah yang bertanding di game 8 *Indonesian Basketball League Series VI yogyakarta 2023*. Pada tabel tersebut terdapat dua indikator penilaian pada statistik pertandingan, faktor tersebut yaitu: *Field Goal Percentage (FG%)* dan *Free Throw Percentage (FT%)*. Kita dapat melihat perbandingan *Field Goal*

Percentage (FG%) dan Free Throw Percentage (FT%) kedua tim dari table diatas.

c) **Chart Analisis Indikator Statistik Pertandingan DUB vs AHT**



Gambar 21 Chart Analisis Pertandingan 8

Berdasarkan gambar chart diatas dapat kita ketahui bahwa nilai *free throw Percentage (FT%)* kedua tim memiliki nilai yang sama yaitu 3. Sedangkan *Field Goal Percentage (FG%)* terlihat AHT lebih unggul dibandingkan DUB dengan perbandingan 3:2 untuk AHT. Pada hasilnya pertandingan di game ke 8 dimenangkan oleh AHT dengan skor (74-88). Dengan demikian dapat kita simpulkan dalam pertandingan antara DUB melawan AHT berarti indikator *Field Goal Percentage (FG%)* yang tinggi dapat mempengaruhi kemenangan suatu tim.

9. Game 9: RANS PIK Basketball VS West Bandit Solo

a) Hasil Pertandingan



Gambar 22 Skor Akhir Pertandingan 9

Gambar diatas adalah skor akhir hasil pertandingan RANS PIK Basketball melawan West Bandit Solo, dengan skor 78 RANS PIK Basketball dan 48 untuk West Bandit Solo. Pertandingan RANS PIK Basketball melawan West Bandit Solo ini merupakan pertandingan ke sembilan pada kompetisi *Indonesian Basketball League Series VI yogyakarta 2023*

b) Hasil Analisis Indikator Statistik Pertandingan RPB vs WBS

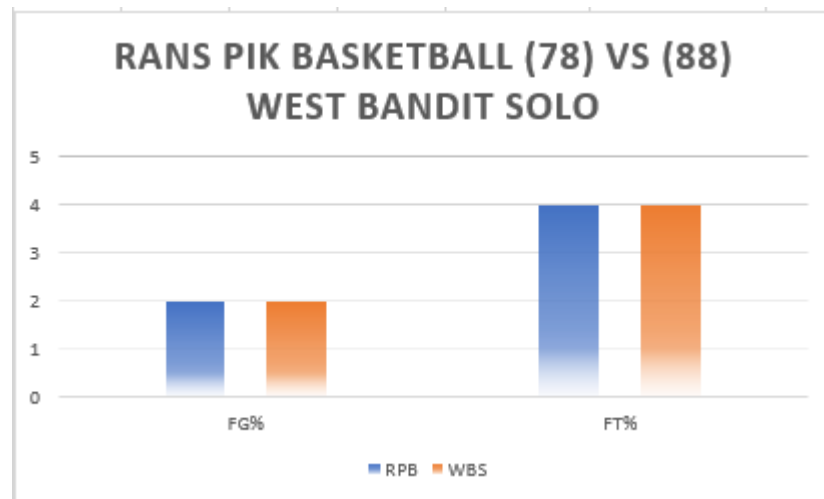
Full Game 78-48											
Statistik IBL Tokopedia seri VI Yogyakarta GAME 3											
TEAM	INDIKATOR					TEAM	INDIKATOR				
RANS PIK BASKETBALL	FG%	FT%	2P	3P	FT	WEST BANDITS SOLO	FG%	FT%	2P	3P	FT
	38	65	16-41	9-24.	19-29		25	64	8-37.	7-23.	11-17.
	NILAI						NILAI				
	2	4					2	4			

Tabel 12 Hasil Analisis Pertandingan 9

Tabel diatas hasil analisis data indikator statistik RANS PIK Basketball melawan West Bandit Solo yang bertanding di game 9 *Indonesian Basketball League Series VI yogyakarta 2023*. Pada tabel tersebut terdapat dua indikator penilaian pada statistik pertandingan, faktor tersebut yaitu: *Field Goal Percentage (FG%)* dan *Free Throw Percentage (FT%)*. Kita dapat melihat perbandingan *Field Goal*

Percentage (FG%) dan *Free Throw Percentage (FT%)* kedua tim dari table diatas.

c) **Chart Analisis Indikator Statistik Pertandingan RPB vs WBS**



Gambar 23 Chart Analisis Pertandingan 9

Berdasarkan gambar chart diatas dapat kita ketahui bahwa nilai *Field Goal Percentage (FG%)* dan *free throw Percentage (FT%)* kedua tim memiliki nilai yang sama yaitu 2 untuk *Field Goal Percentage (FG%)* dan 4 untuk *free throw Percentage (FT%)* untuk kedua tim. Pada hasilnya pertandingan di game ke 9 dimenangkan oleh RPB dengan skor (78-48). Dengan demikian dapat kita simpulkan dalam pertandingan antara RPB melawan WBS berarti indikator *Field Goal Percentage (FG%)* dan yang sama pun tidak dapat mempengaruhi kemenangan suatu tim.

10. Game 10: Prawira Harum Bandung VS Bima Perkasa Jogja

a) Hasil Pertandingan



Gambar 24 Skor Akhir Pertandingan 10

Gambar diatas adalah skor akhir hasil pertandingan Prawira Harum Bandung melawa Bima Perkasa Jogja, dengan skor 71 Prawira Harum Bandung dan 68 untuk Bima Perkasa Jogja. Prawira Harum Bandung melawa Bima Perkasa Jogja ini merupakan pertandingan ke sepuluh pada kompetisi *Indonesian Basketball League Series VI yogyakarta 2023*

b) Hasil Analisis Indikator Statistik Pertandingan PHB vs BPJ

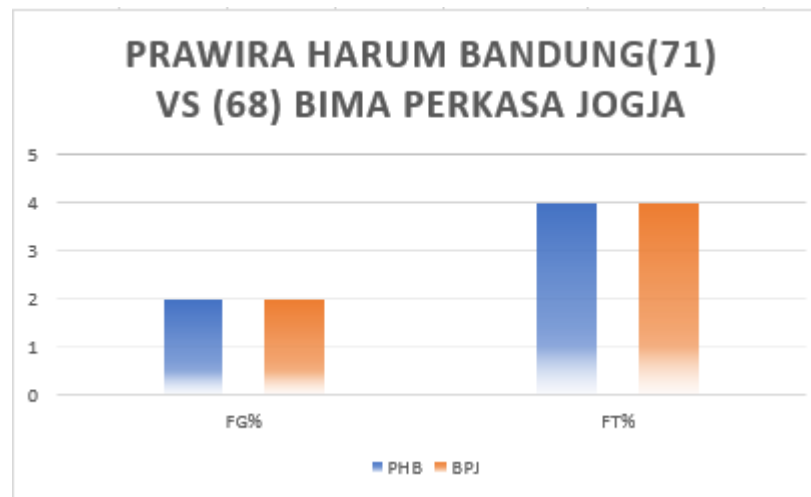
Full Game 71-68											
Statistik IBL Tokopedia seri VI Yogyakarta GAME 3											
TEAM	INDIKATOR					TEAM	INDIKATOR				
PRAWIRA BANDUNG	FG%	FT%	2P	3P	FT	BIMA PERKASA JOGJA	FG%	FT%	2P	3P	FT
	36	66	18-42	7-27.	14-21		35	62	18-47	5-18.	17-27
	NILAI						NILAI				
	2	4					2	4			

Tabel 13 Hasil Analisis Pertandingan 10

Tabel diatas hasil analisis data indikator statistik Prawira Harum Bandung melawa Bima Perkasa Jogja yang bertanding di game 10 *Indonesian Basketball League Series VI yogyakarta 2023*. Pada tabel tersebut terdapat dua indikator penilaian pada statistik pertandingan, faktor tersebut yaitu: *Field Goal Percentage (FG%)* dan *Free Throw Percentage (FT%)*. Kita dapat melihat perbandingan *Field Goal*

Percentage (FG%) dan *Free Throw Percentage (FT%)* kedua tim dari table diatas.

c) **Chart Analisis Indikator Statistik Pertandingan PHB vs BPJ**



Gambar 25 Chart Analisis Pertandingan 10

Berdasarkan gambar chart diatas dapat kita ketahui bahwa nilai *Field Goal Percentage (FG%)* dan *free throw Percentage (FT%)* kedua tim memiliki nilai yang sama yaitu 2 untuk *Field Goal Percentage (FG%)* dan 4 untuk *free throw Percentage (FT%)* untuk kedua tim. Pada hasilnya pertandingan di game ke 10 dimenangkan oleh PHB dengan skor (71-68). Dengan demikian dapat kita simpulkan dalam pertandingan antara PHB melawan BPJ berarti indikator *Field Goal Percentage (FG%)* dan yang sama pun tidak dapat mempengaruhi kemenangan suatu tim.

11. Game 11: Tangerang Hawks Basketball VS Pelita Jaya Bakrie

a) Hasil Pertandingan



Gambar 26 Skor Akhir Pertandingan 11

Gambar diatas adalah skor akhir hasil pertandingan Tangerang Hawks Basketball melawan Pelita Jaya Bakrie, dengan skor 52 Tangerang Hawks Basketball dan 88 untuk Pelita Jaya Bakrie. Tangerang Hawks Basketball melawan Pelita Jaya Bakrie ini merupakan pertandingan ke sebelas pada kompetisi *Indonesian Basketball League Series VI yogyakarta 2023*

b) Hasil Analisis Indikator Statistik Pertandingan THB vs PJB

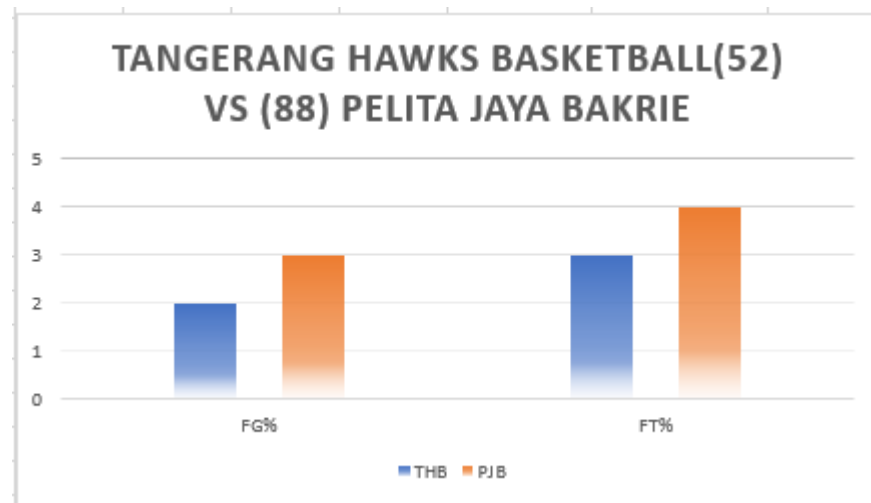
Full Game 52-88											
Statistik IBL Tokopedia seri VI Yogyakarta GAME 4											
TEAM	INDIKATOR					TEAM	INDIKATOR				
TANGERANG HAWKS BASKETBALL	FG%	FT%	2P	3P	FT	PELITA JAYA BAKRIE	FG%	FT%	2P	3P	FT
	26	51	12-31.	4-30.	16-31		47	78	26-47	6-21.	18-23
	NILAI						NILAI				
	2	3					3	4			

Tabel 14 Hasil Analisis Pertandingan 11

Tabel diatas hasil analisis data indikator statistik Tangerang Hawks Basketball melawan Pelita Jaya Bakrie yang bertanding di game 11 *Indonesian Basketball League Series VI yogyakarta 2023*. Pada tabel tersebut terdapat dua indikator penilaian pada statistik pertandingan, faktor tersebut yaitu: *Field Goal Percentage (FG%)* dan *Free Throw Percentage (FT%)*. Kita dapat melihat perbandingan *Field Goal*

Percentage (FG%) dan Free Throw Percentage (FT%) kedua tim dari table diatas.

c) **Chart Analisis Indikator Statistik Pertandingan THB vs PJB**



Gambar 27 Chart Analisis Pertandingan 11

Berdasarkan gambar chart diatas dapat kita ketahui bahwa nilai, *Field Goal Percentage (FG%) dan free throw Percentage (FT%)* kedua tim memiliki sedikit perbandingan. *Field Goal Percentage (FG%)* PJB lebih unggul dibandingkan THB dengan perbandingan 3:2 untuk PJB. Sama seperti *Field Goal Percentage (FG%)*, *free throw Percentage (FT%)* PJB lebih unggul dibandingkan THB dengan perbandingan 4:3 untuk PJB. pada hasilnya pertandingan di game ke 11 dimenangkan oleh PJB dengan skor (52-88). Dengan demikian dapat kita simpulkan dalam pertandingan antara THB melawan PJB berarti indikator *Field Goal Percentage (FG%) dan free throw Percentage (FT%)* yang tinggi dapat mempengaruhi kemenangan suatu tim.

12. Game 12: Tangerang Hawks Basketball VS Pelita Jaya Bakrie

a) Hasil Pertandingan



Gambar 28 Skor Akhir Pertandingan 12

Gambar diatas adalah skor akhir hasil pertandingan Elang Pacific Caesar melawan Dewa United Banten, dengan skor 76 Elang Pacific Caesar dan 96 untuk Dewa United Banten. Elang Pacific Caesar melawan Dewa United Banten ini merupakan pertandingan ke sebelas pada kompetisi *Indonesian Basketball League Series VI yogyakarta 2023*.

b) Hasil Analisis Indikator Statistik Pertandingan EPC vs DUB

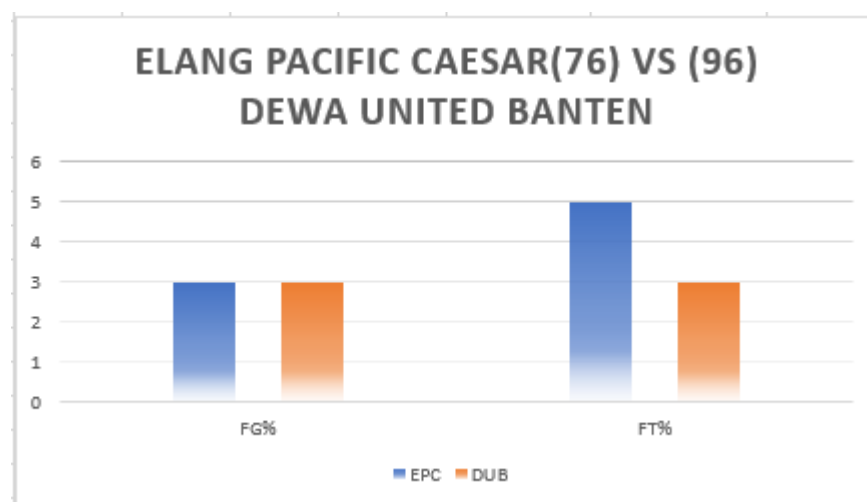
Full Game 76-96											
Statistik IBL Tokopedia seri VI Yogyakarta GAME 4											
TEAM	INDIKATOR					TEAM	INDIKATOR				
ELANG PACIFIC CAESAR	FG%	FT%	2P	3P	FT	DEWA UNITED BASKETBALL	FG%	FT%	2P	3P	FT
	45	83	22-37	9-31.	5-6.		41	58	28-68	10-23.	10-17.
	NILAI						NILAI				
	3	5					3	3			

Tabel 15 Hasil Analisis Pertandingan 12

Tabel diatas hasil analisis data indikator statistik Tangerang Hawks Basketball melawan Pelita Jaya Bakrie yang bertanding di game 11 *Indonesian Basketball League Series VI yogyakarta 2023*. Pada tabel tersebut terdapat dua indikator penilaian pada statistik pertandingan, faktor tersebut yaitu: *Field Goal Percentage (FG%)* dan *Free Throw Percentage (FT%)*. Kita dapat melihat perbandingan *Field Goal*

Percentage (FG%) dan *Free Throw Percentage (FT%)* kedua tim dari table diatas.

c) **Chart Analisis Indikator Statistik Pertandingan EPC vs DUB**

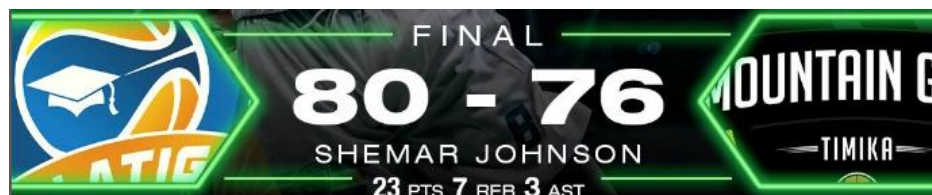


Gambar 29 Chart Analisis Pertandingan 12

Berdasarkan gambar chart diatas dapat kita ketahui bahwa nilai *Field Goal Percentage (FG%)* kedua tim memiliki nilai yang sama yaitu 3. Sedangkan *free throw Percentage (FT%)* terlihat EPC lebih unggul dibandingkan DUB dengan perbandingan 5:3 untuk EPC. Pada hasilnya pertandingan di game ke 12 dimenangkan oleh DUB dengan skor (76-96). Dengan demikian dapat kita simpulkan dalam pertandingan antara EPC melawan DUB berarti indikator *free throw Percentage (FT%)* yang tinggi dapat mempengaruhi kemenangan suatu tim.

13. Game 13: Satya Wacana Salatiga VS Mountain Gold Timika

a) Hasil Pertandingan



Gambar 30 Skor Akhir Pertandingan 13

Gambar diatas adalah skor akhir hasil pertandingan Satya Wacana Salatiga melawan Mountain Gold Timika, dengan skor 80 Satya Wacana Salatiga dan 76 untuk Mountain Gold Timika. Satya Wacana Salatiga melawan Mountain Gold Timika ini merupakan pertandingan ke tigabelas pada kompetisi *Indonesian Basketball League Series VI yogyakarta 2023*.

b) Hasil Analisis Indikator Statistik Pertandingan SWS vs MGT

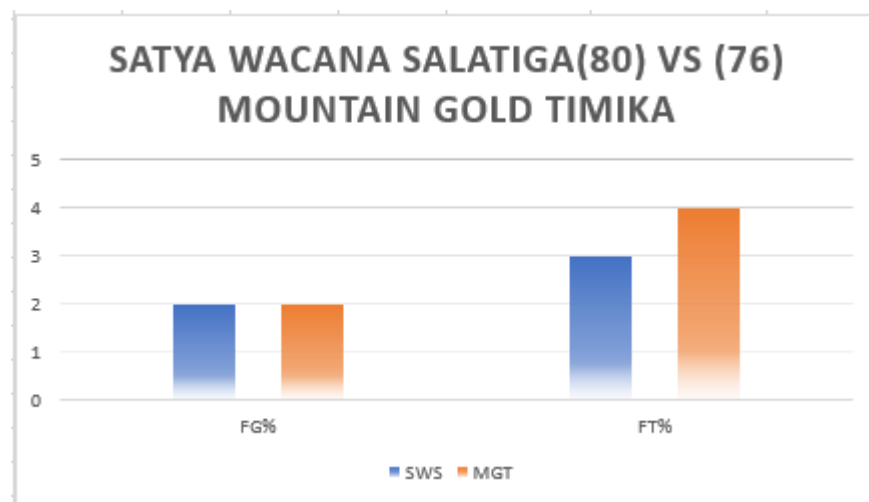
Full Game 80-76											
Statistik IBL Tokopedia seri VI Yogyakarta GAME 4											
TEAM	INDIKATOR					TEAM	INDIKATOR				
SATYA WACANA SALATIGA	FG%	FT%	2P	3P	FT	MOUNTAIN GOLD TIMIKA	FG%	FT%	2P	3P	FT
	38	58	20-50	10-28.	10-17.		37	66	16-34	8-30.	20-30
	NILAI						NILAI				
	2	3					2	4			

Tabel 16 Hasil Analisis Pertandingan ke 13

Tabel diatas hasil analisis data indikator statistik Satya Wacana Salatiga melawan Mountain Gold Timika yang bertanding di game 13 *Indonesian Basketball League Series VI yogyakarta 2023*. Pada tabel tersebut terdapat dua indikator penilaian pada statistik pertandingan, faktor tersebut yaitu: *Field Goal Percentage (FG%)* dan *Free Throw Percentage (FT%)*. Kita dapat melihat perbandingan *Field Goal*

Percentage (FG%) dan *Free Throw Percentage (FT%)* kedua tim dari table diatas.

c) **Chart Analisis Indikator Statistik Pertandingan SWS vs MGT**



Gambar 31 Chart Analisis Pertandingan 13

Berdasarkan gambar chart diatas dapat kita ketahui bahwa nilai *Field Goal Percentage (FG%)* kedua tim memiliki nilai yang sama yaitu 2. Sedangkan *free throw Percentage (FT%)* terlihat MGT lebih unggul dibandingkan SWS dengan perbandingan 4:3 untuk MGT. Pada hasilnya pertandingan di game ke 12 dimenangkan oleh SWS dengan skor (80-76). Dengan demikian dapat kita simpulkan dalam pertandingan antara SWS melawan DMGT berarti indikator *free throw Percentage (FT%)* yang tinggi dapat mempengaruhi kemenangan suatu tim.

14. Game 14: Bali United Basketball VS Satria Muda Pertamina

a) Hasil Pertandingan



Gambar 32 Skor Akhir Pertandingan 14

Gambar diatas adalah skor akhir hasil pertandingan Bali United Basketball melawan Satria Muda Pertamina, dengan skor 62 Bali United Basketball dan 80 untuk Satria Muda Pertamina. Bali United Basketball melawan Satria Muda Pertamina ini merupakan pertandingan ke empat belas pada kompetisi *Indonesian Basketball League Series VI yogyakarta 2023*.

b) Hasil Analisis Indikator Statistik Pertandingan BUB vs SMP

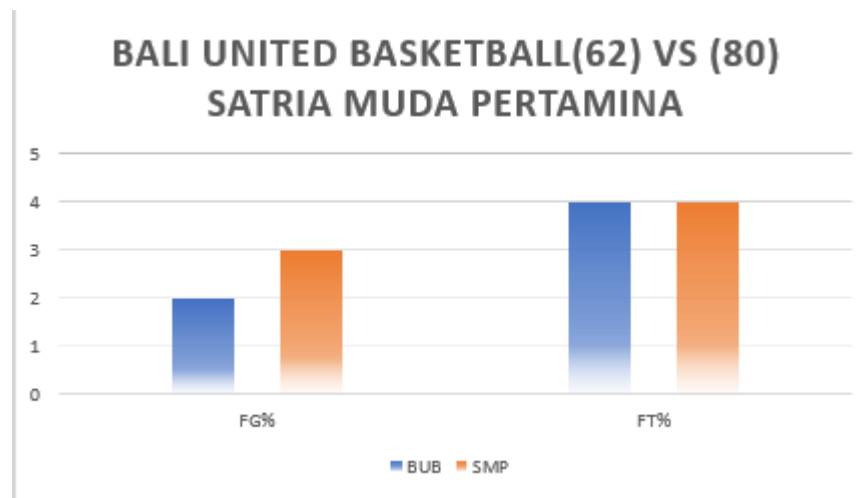
Full Game 62-80											
Statistik IBL Tokopedia seri VI Yogyakarta GAME 4											
TEAM	INDIKATOR					TEAM	INDIKATOR				
BALI UNITED BASKETBALL	FG%	FT%	2P	3P	FT	SATRIA MUDA PERTAMINA	FG%	FT%	2P	3P	FT
	31	65	16-42	5-25.	15-23		43	77	32-65	3-15.	7-9.
	NILAI						NILAI				
	2	4					3	4			

Tabel 17 Hasil Analisis Pertandingan ke 14

Tabel diatas hasil analisis data indikator statistik Bali United Basketball melawan Satria Muda Pertamina yang bertanding di game 14 *Indonesian Basketball League Series VI yogyakarta 2023*. Pada tabel tersebut terdapat dua indikator penilaian pada statistik pertandingan, faktor tersebut yaitu: *Field Goal Percentage (FG%)* dan *Free Throw Percentage (FT%)*. Kita dapat melihat perbandingan *Field*

Goal Percentage (FG%) dan *Free Throw Percentage (FT%)* kedua tim dari table diatas.

c) **Chart Analisis Indikator Statistik Pertandingan BUB vs SMP**

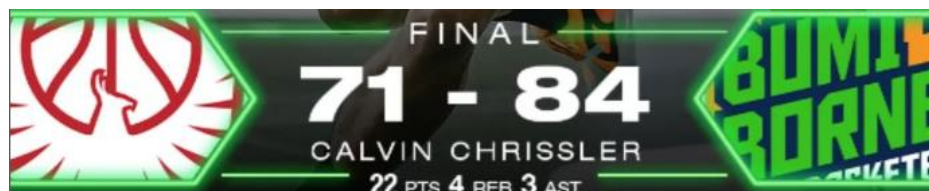


Gambar 33 Chart Analisis Pertandingan 14

Berdasarkan gambar chart diatas dapat kita ketahui bahwa nilai *free throw Percentage (FT%)* kedua tim memiliki nilai yang sama yaitu 4. Sedangkan *Field Goal Percentage (FG%)* terlihat SMP lebih unggul dibandingkan BUB dengan perbandingan 3:2 untuk SMP. Pada hasilnya pertandingan di game ke 14 dimenangkan oleh SMP dengan skor (62-80). Dengan demikian dapat kita simpulkan dalam pertandingan antara BUB melawan SMP berarti indikator *Field Goal Percentage (FG%)* yang tinggi dapat mempengaruhi kemenangan suatu tim.

15. Game 15: Bali United Basketball VS Satria Muda Pertamina

a) Hasil Pertandingan



Gambar 34 Skor Akhir Pertandingan 15

Gambar diatas adalah skor akhir hasil pertandingan Indonesia Patriot melawan Bumi Borneo Basketball, dengan skor 71 ndonesia Patriot dan 84 untuk Bumi Borneo Basketball. Indonesia Patriot melawan Bumi Borneo Basketball ini merupakan pertandingan ke lima belas pada kompetisi *Indonesian Basketball League Series VI yogyakarta 2023*.

b) Hasil Analisis Indikator Statistik Pertandingan INA vs BBB

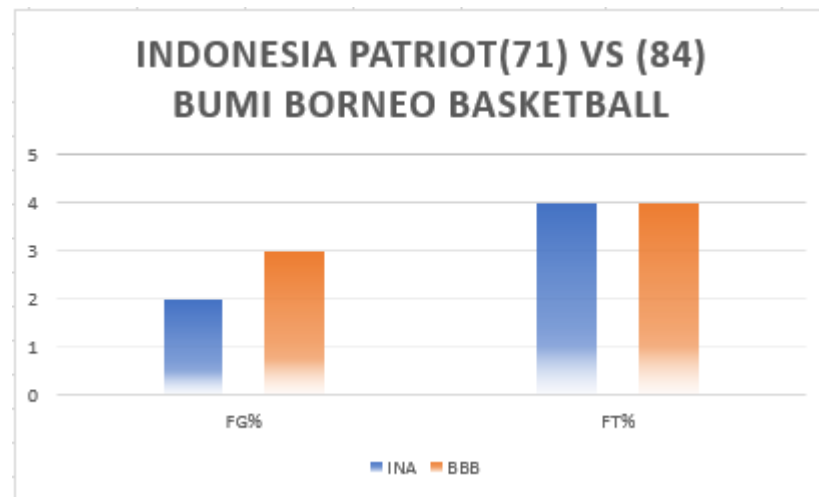
Full Game 71-84											
Statistik IBL Tokopedia seri VI Yogyakarta GAME 5											
TEAM	INDIKATOR					TEAM	INDIKATOR				
INDONESIA PATRIOTS	FG%	FT%	2P	3P	FT	BUMI BORNEO BASKETBALL	FG%	FT%	2P	3P	FT
	36	67	16-36	6-25.	21-31		42	52	23-48	9-27.	11-21.
	NILAI						NILAI				
	2	4					3	4			

Tabel 18Hasil Analisis Pertandingan ke 15

Tabel diatas hasil analisis data indikator statistik Indonesia Patriot melawan Bumi Borneo Basketball yang bertanding di game 15 *Indonesian Basketball League Series VI yogyakarta 2023*. Pada tabel tersebut terdapat dua indikator penilaian pada statistik pertandingan, faktor tersebut yaitu: *Field Goal Percentage (FG%)* dan *Free Throw Percentage (FT%)*. Kita dapat melihat perbandingan *Field Goal*

Percentage (FG%) dan *Free Throw Percentage (FT%)* kedua tim dari table diatas.

c) **Chart Analisis Indikator Statistik Pertandingan INA vs BBB**



Gambar 35 Chart Analisis Pertandingan 15

Berdasarkan gambar chart diatas dapat kita ketahui bahwa nilai *free throw Percentage (FT%)* kedua tim memiliki nilai yang sama yaitu 4. Sedangkan *Field Goal Percentage (FG%)* terlihat BBB lebih unggul dibandingkan INA dengan perbandingan 3:2 untuk BBB. Pada hasilnya pertandingan di game ke 15 dimenangkan oleh BBB dengan skor (71-84). Dengan demikian dapat kita simpulkan dalam pertandingan antara INA melawan BBB berarti indikator *Field Goal Percentage (FG%)* yang tinggi dapat mempengaruhi kemenangan suatu tim.

16. Game 16: Amarta Hang Tuah VS Evos Thunder Bogor

a) Hasil Pertandingan



Gambar 36 Skor Akhir Pertandingan 16

Gambar diatas adalah skor akhir hasil pertandingan Amarta Hang Tuah melawan Evos Thunder Bogor, dengan skor 74 Amarta Hang Tuah dan 77 untuk Evos Thunder Bogor. Amarta Hang Tuah melawan Evos Thunder Bogor ini merupakan pertandingan ke enam belas pada kompetisi *Indonesian Basketball League Series VI yogyakarta 2023*

b) Hasil Analisis Indikator Statistik Pertandingan AHT vs ETB

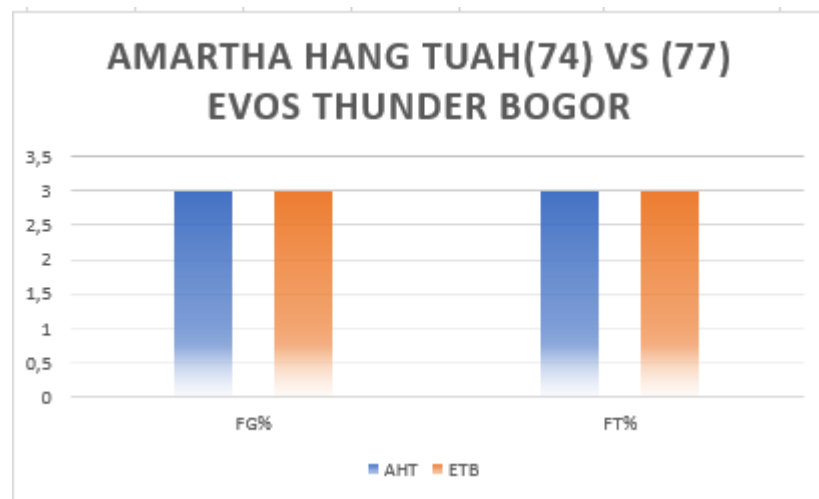
Full Game 74-77											
Statistik IBL Tokopedia seri VI Yogyakarta GAME 5											
TEAM	INDIKATOR					TEAM	INDIKATOR				
AMARTHA HANGTUAH	FG%	FT%	2P	3P	FT	EVOS THUNDER BOGOR	FG%	FT%	2P	3P	FT
	41	55	20-38	6-25.	16-29		45	41	20-42	8-19.	13-31
	NILAI						NILAI				
	3	3					3	3			

Tabel 19 Hasil Analisis Pertandingan ke 16

Tabel diatas hasil analisis data indikator statistik Amarta Hang Tuah melawan Evos Thunder Bogor yang bertanding di game 15 *Indonesian Basketball League Series VI yogyakarta 2023*. Pada tabel tersebut terdapat dua indikator penilaian pada statistik pertandingan, faktor tersebut yaitu: *Field Goal Percentage (FG%)* dan *Free Throw Percentage (FT%)*. Kita dapat melihat perbandingan *Field Goal*

Percentage (FG%) dan Free Throw Percentage (FT%) kedua tim dari table diatas.

c) Chart Analisis Indikator Statistik Pertandingan AHT vs ETB



Gambar 37 Chart Analisis Pertandingan 16

Berdasarkan gambar chart diatas dapat kita ketahui bahwa nilai *Field Goal Percentage (FG%)* dan *free throw Percentage (FT%)* kedua tim memiliki nilai yang sama yaitu 3 untuk *Field Goal Percentage (FG%)* dan 3 untuk *free throw Percentage (FT%)*. Pada hasilnya pertandingan di game ke dimenangkan oleh ETB dengan skor yang tipis (74-77). Dengan demikian dapat kita simpulkan dalam pertandingan antara AHT melawan ETB berarti indikator *Field Goal Percentage (FG%)* dan *free throw Percentage (FT%)* tidak dapat mempengaruhi kemenangan suatu tim.

17. Game 17: RANS PIK Basketball VS Prawira Harum Bandung

a) Hasil Pertandingan



Gambar 38 Skor Akhir Pertandingan 17

Gambar diatas adalah skor akhir hasil pertandingan RANS PIK Basketball melawan Prawira Harum Bandung, dengan skor 88 RANS PIK Basketball dan 97 untuk Prawira Harum Bandung. RANS PIK Basketball melawan Prawira Harum Bandung ini merupakan pertandingan ke tujuh belas pada kompetisi *Indonesian Basketball League Series VI yogyakarta 2023*.

b) Hasil Analisis Indikator Statistik Pertandingan RPB vs PHB

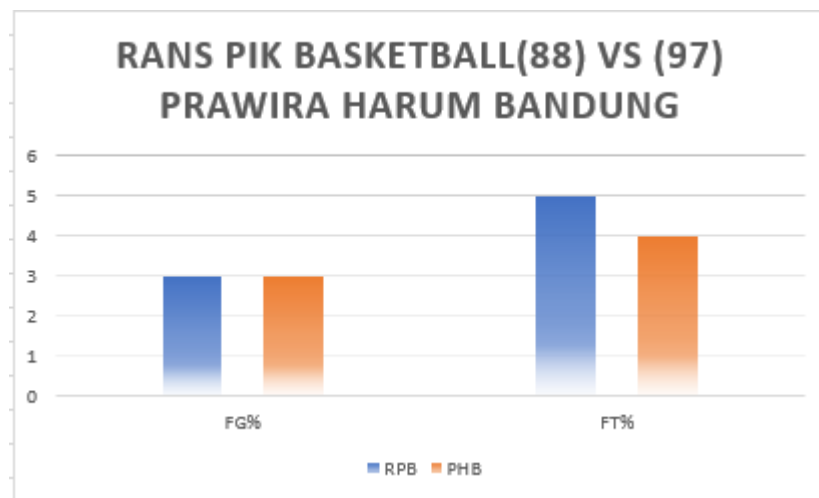
Full Game 88-97											
Statistik IBL Tokopedia seri VI Yogyakarta GAME 5											
TEAM	INDIKATOR					TEAM	INDIKATOR				
RANS PIK BASKETBALL	FG%	FT%	2P	3P	FT	PRAWIRA BANDUNG	FG%	FT%	2P	3P	FT
	47	82	22-42	10-26.	14-17		45	72	27-51	9-28.	16-22
	NILAI						NILAI				
	3	5					3	4			

Tabel 20 Hasil Analisis Pertandingan ke 17

Tabel diatas hasil analisis data indikator statistik RANS PIK Basketball melawan Prawira Harum Bandung yang bertanding di game 17 *Indonesian Basketball League Series VI yogyakarta 2023*. Pada tabel tersebut terdapat dua indikator penilaian pada statistik pertandingan, faktor tersebut yaitu: *Field Goal Percentage (FG%)* dan *Free Throw Percentage (FT%)*. Kita dapat melihat perbandingan *Field*

Goal Percentage (FG%) dan *Free Throw Percentage (FT%)* kedua tim dari table diatas.

c) **Chart Analisis Indikator Statistik Pertandingan RPB vs PHB**



Gambar 39 Chart Analisis Pertandingan 17

Berdasarkan gambar chart diatas dapat kita ketahui bahwa nilai *Field Goal Percentage (FG%)* kedua tim memiliki nilai yang sama yaitu 3. Sedangkan *free throw Percentage (FT%)* terlihat RPB lebih unggul dibandingkan PHB dengan perbandingan 5:4 untuk RPB. Pada hasilnya pertandingan di game ke 17 dimenangkan oleh PHB dengan skor (88-97). Dengan demikian dapat kita simpulkan dalam pertandingan antara RPB melawan PHB, berarti indikator *free throw Percentage (FT%)* yang tinggi tidak mempengaruhi kemenangan suatu tim.

18. Game 18: Bima Perkasa Jogja VS West Bandit Solo

a) Hasil Pertandingan



Gambar 40 Skor Akhir Pertandingan 18

Gambar diatas adalah skor akhir hasil pertandingan Bima Perkasa Jogja melawan West Bandit Solo, dengan skor 75 untuk Bima Perkasa Jogja dan 53 untuk West Bandit Solo. Bima Perkasa Jogja melawan West Bandit Solo ini merupakan pertandingan ke delapan belas pada kompetisi *Indonesian Basketball League Series VI yogyakarta 2023*.

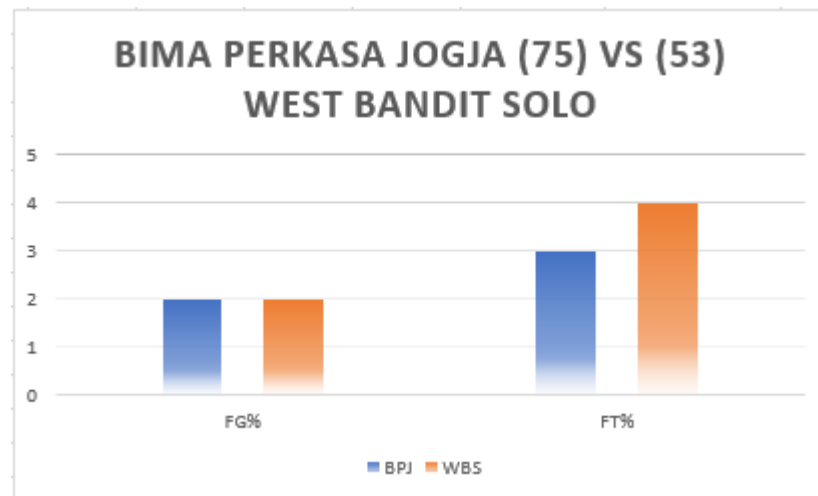
b) Hasil Analisis Indikator Statistik Pertandingan BPJ vs WBS

Full Game 75-53											
Statistik IBL Tokopedia seri VI Yogyakarta GAME 5											
TEAM	INDIKATOR					TEAM	INDIKATOR				
BIMA PERKASA JOGJA	FG%	FT%	2P	3P	FT	WEST BANDITS SOLO	FG%	FT%	2P	3P	FT
	36	57	17-50	11-26.	8-14.		31	62	14-35	5-26.	10-16.
	NILAI						NILAI				
	2	3					2	4			

Tabel 21 Hasil Analisis Pertandingan ke 18

Tabel diatas hasil analisis data indikator statistik Bima Perkasa Jogja melawan West Bandit Solo yang bertanding di game 18 *Indonesian Basketball League Series VI yogyakarta 2023*. Pada tabel tersebut terdapat dua indikator penilaian pada statistik pertandingan, faktor tersebut yaitu: *Field Goal Percentage (FG%)* dan *Free Throw Percentage (FT%)*. Kita dapat melihat perbandingan *Field Goal Percentage (FG%)* dan *Free Throw Percentage (FT%)* kedua tim dari table diatas.

c) **Chart Analisis Indikator Statistik Pertandingan BPJ vs WBS**



Gambar 41 Chart Analisis Pertandingan 18

Berdasarkan gambar chart diatas dapat kita ketahui bahwa nilai *Field Goal Percentage (FG%)* kedua tim memiliki nilai yang sama yaitu 2. Sedangkan *free throw Percentage (FT%)* terlihat WBS lebih unggul dibandingkan BPJ dengan perbandingan 4:3 untuk WBS. Pada hasilnya pertandingan di game ke 18 dimenangkan oleh BPJ dengan skor (75-53). Dengan demikian dapat kita simpulkan dalam pertandingan antara BPJ melawan WBS, berarti indikator *free throw Percentage (FT%)* yang tinggi tidak mempengaruhi kemenangan suatu tim.

19. Game 19: Mountain Gold Timika VS Tangerang Hawks Basketball

a) Hasil Pertandingan



Gambar 42 Skor Akhir Pertandingan 19

Gambar diatas adalah skor akhir hasil pertandingan Mountain Gold Timika melawan Tangerang Hawks Bsketball, dengan skor 72 untuk Mountain Gold Timika dan 86 untuk Tangerang Hawks Bsketball. Mountain Gold Timika melawan Tangerang Hawks Bsketball ini merupakan pertandingan ke sembilan belas pada kompetisi *Indonesian Basketball League Series VI yogyakarta 2023*

b) Hasil Analisis Indikator Statistik Pertandingan MGT vs THB

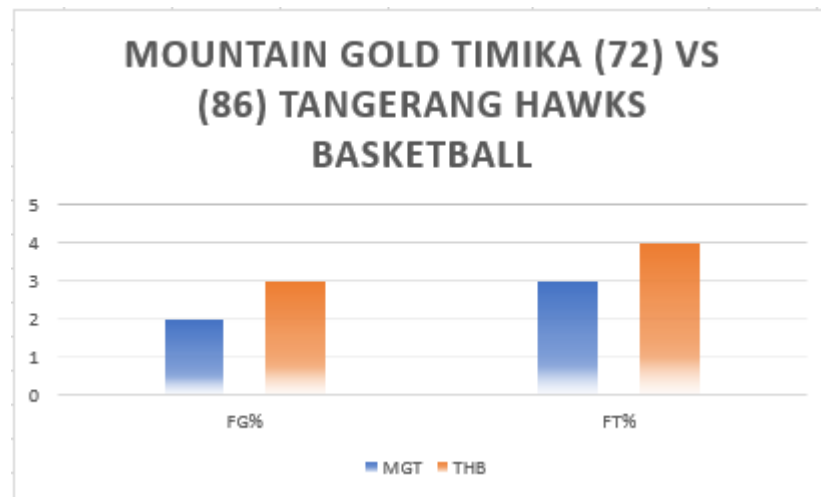
Full Game 72-86											
Statistik IBL Tokopedia seri VI Yogyakarta GAME 6											
TEAM	INDIKATOR					TEAM	INDIKATOR				
MOUNTAIN GOLD TIMIKA	FG%	FT%	2P	3P	FT	TANGERANG HAWKS BASKETBALL	FG%	FT%	2P	3P	FT
	36	56	20-44	6-28.	14-25		46	66	27-49	6-22.	14-21
	NILAI						NILAI				
	2	3					3	4			

Tabel 22 Hasil Analisis Pertandingan ke 19

Tabel diatas hasil analisis data indikator statistik Mountain Gold Timika melawan Tangerang Hawks Bsketball yang bertanding di game 19 *Indonesian Basketball League Series VI yogyakarta 2023*. Pada tabel tersebut terdapat dua indikator penilaian pada statistik pertandingan, faktor tersebut yaitu: *Field Goal Percentage (FG%)* dan *Free Throw Percentage (FT%)*. Kita dapat melihat perbandingan *Field*

Goal Percentage (FG%) dan *Free Throw Percentage (FT%)* kedua tim dari table diatas.

c) **Chart Analisis Indikator Statistik Pertandingan MGT vs THB**



Gambar 43 Chart Analisis Pertandingan 19

Berdasarkan gambar chart diatas dapat kita ketahui bahwa nilai, *Field Goal Percentage (FG%)* dan *free throw Percentage (FT%)* kedua tim memiliki sedikit perbandingan. *Field Goal Percentage (FG%)* THB lebih unggul dibandingkan MGT dengan perbandingan 3:2 untuk THB. Sama seperti *Field Goal Percentage (FG%)*, *free throw Percentage (FT%)* THB lebih unggul dibandingkan MGT dengan perbandingan 4:3 untuk THB. pada hasilnya pertandingan di game ke 19 dimenangkan oleh THB dengan skor (72-86). Dengan demikian dapat kita simpulkan dalam pertandingan antara MGT melawan THB berarti indikator *Field Goal Percentage (FG%)* dan *free throw Percentage (FT%)* yang tinggi dapat mempengaruhi kemenangan suatu tim.

20. Game 20: Satya Wacana Salatiga VS Pelita Jaya Bakrie

a) Hasil Pertandingan



Gambar 44 Skor Akhir Pertandingan 20

Gambar diatas adalah skor akhir hasil pertandingan Satya Wacana Salatiga melawan Pelita Jaya Bakrie, dengan skor 64 untuk Satya Wacana Salatiga dan 89 untuk Pelita Jaya Bakrie. Satya Wacana Salatiga melawan Pelita Jaya Bakrie ini merupakan pertandingan ke dua puluh pada kompetisi *Indonesian Basketball League Series VI yogyakarta 2023*.

b) Hasil Analisis Indikator Statistik Pertandingan SWS vs PJB

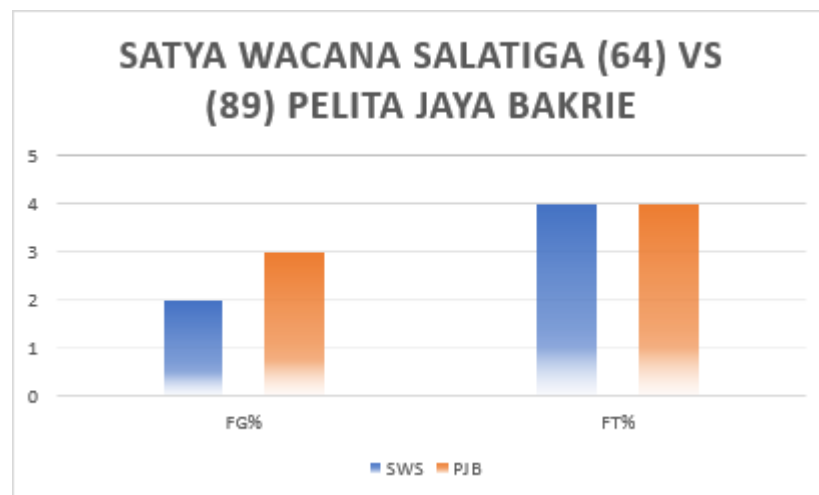
Full Game 64-89											
Statistik IBL Tokopedia seri VI Yogyakarta GAME 6											
TEAM	INDIKATOR					TEAM	INDIKATOR				
SATYA WACANA SALATIGA	FG%	FT%	2P	3P	FT	PELITA JAYA BAKRIE	FG%	FT%	2P	3P	FT
	40	64	17-33	7-26.	9-14.		44	72	20-43	11-27.	16-22
	NILAI						NILAI				
	2	4					3	4			

Tabel 23 Hasil Analisis Pertandingan ke 20

Tabel diatas hasil analisis data indikator statistik Satya Wacana Salatiga melawan Pelita Jaya Bakrie yang bertanding di game 20 *Indonesian Basketball League Series VI yogyakarta 2023*. Pada tabel tersebut terdapat dua indikator penilaian pada statistik pertandingan, faktor tersebut yaitu: *Field Goal Percentage (FG%)* dan *Free Throw Percentage (FT%)*. Kita dapat melihat perbandingan *Field Goal*

Percentage (FG%) dan Free Throw Percentage (FT%) kedua tim dari table diatas.

c) **Chart Analisis Indikator Statistik Pertandingan SWS vs PJB**



Gambar 45 Chart Analisis Pertandingan 20

Berdasarkan gambar chart diatas dapat kita ketahui bahwa nilai *free throw Percentage (FT%)* kedua tim memiliki nilai yang sama yaitu 2. Sedangkan *Field Goal Percentage (FG%)* terlihat PJB lebih unggul dibandingkan PJB dengan perbandingan 3:2 untuk PJB. Pada hasilnya pertandingan di game ke 20 dimenangkan oleh PJB dengan skor (64-89). Dengan demikian dapat kita simpulkan dalam pertandingan antara SWS melawan PJB, berarti indikator *Field Goal Percentage (FG%)* yang tinggi dapat mempengaruhi kemenangan suatu tim.

21. Game 21: Bima Perkasa Jogja VS West Bandit Solo

a) Hasil Pertandingan



Gambar 46 Skor Akhir Pertandingan 21

Gambar diatas adalah skor akhir hasil pertandingan Satria Muda Pertamina melawan Elang Pacific Caesar, dengan skor 97 untuk Satria Muda Pertamina dan 64 untuk Elang Pacific Caesar. Satria Muda Pertamina melawan Elang Pacific Caesar ini merupakan pertandingan ke dua puluh satu pada kompetisi *Indonesian Basketball League Series VI yogyakarta 2023*

b) Hasil Analisis Indikator Statistik Pertandingan SMP vs EPC

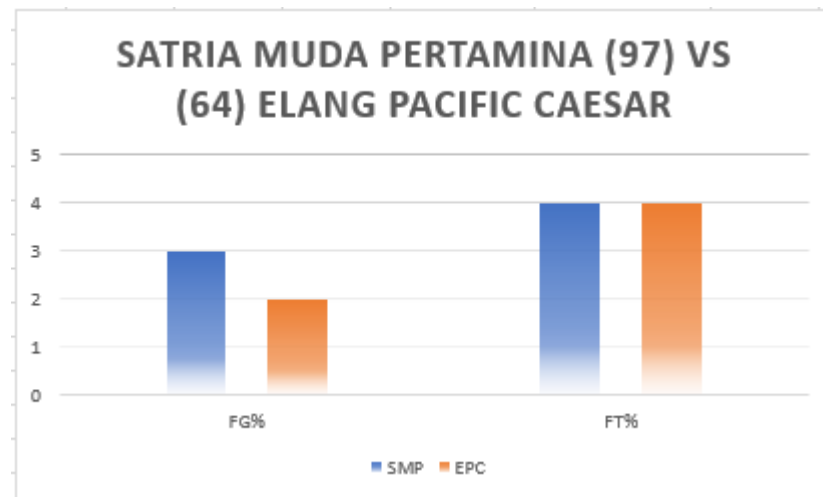
Full Game 97-64													
Statistik IBL Tokopedia seri VI Yogyakarta GAME 6													
TEAM		INDIKATOR					TEAM		INDIKATOR				
SATRIA MUDA PERTAMINA	FG%	FT%	2P	3P	FT	ELANG PACIFIC CAESAR	FG%	FT%	2P	3P	FT		
	48	66	31-56	9-27.	8-12.		38	72	19-40	6-25.	8-11.		
	NILAI						NILAI						
	3	4					2	4					

Tabel 24 Hasil Analisis Pertandingan ke 21

Tabel diatas hasil analisis data indikator statistik Satria Muda Pertamina melawan Elang Pacific Caesar yang bertanding di game 21 *Indonesian Basketball League Series VI yogyakarta 2023*. Pada tabel tersebut terdapat dua indikator penilaian pada statistik pertandingan, faktor tersebut yaitu: *Field Goal Percentage (FG%)* dan *Free Throw Percentage (FT%)*. Kita dapat melihat perbandingan *Field Goal*

Percentage (FG%) dan *Free Throw Percentage (FT%)* kedua tim dari table diatas.

c) **Chart Analisis Indikator Statistik Pertandingan SMP vs EPC**



Gambar 47 Chart Analisis Pertandingan 21

Berdasarkan gambar chart diatas dapat kita ketahui bahwa nilai *free throw Percentage (FT%)* kedua tim memiliki nilai yang sama yaitu 4. Sedangkan *Field Goal Percentage (FG%)* terlihat SMP lebih unggul dibandingkan EPC dengan perbandingan 3:2 untuk SMP. Pada hasilnya pertandingan di game ke 21 dimenangkan oleh SMP dengan skor (97-64). Dengan demikian dapat kita simpulkan dalam pertandingan antara SMP melawan EPC, berarti indikator *free throw Percentage (FT%)* yang tinggi dapat mempengaruhi kemenangan suatu tim.

22. Game 22: Dewa United Basketball VS Bali United Basketball

a) Hasil Pertandingan



Gambar 48 Skor Akhir Pertandingan 22

Gambar diatas adalah skor akhir hasil pertandingan Dewa United Basketball melawan Bali united Basketball, dengan skor 67 untuk Dewa United Basketball dan 98 untuk Bali united Basketball. Dewa United Basketball melawan Bali united Basketball ini merupakan pertandingan ke dua puluh pada kompetisi *Indonesian Basketball League Series VI yogyakarta 2023*.

b) Hasil Analisis Indikator Statistik Pertandingan DUB vs BUB

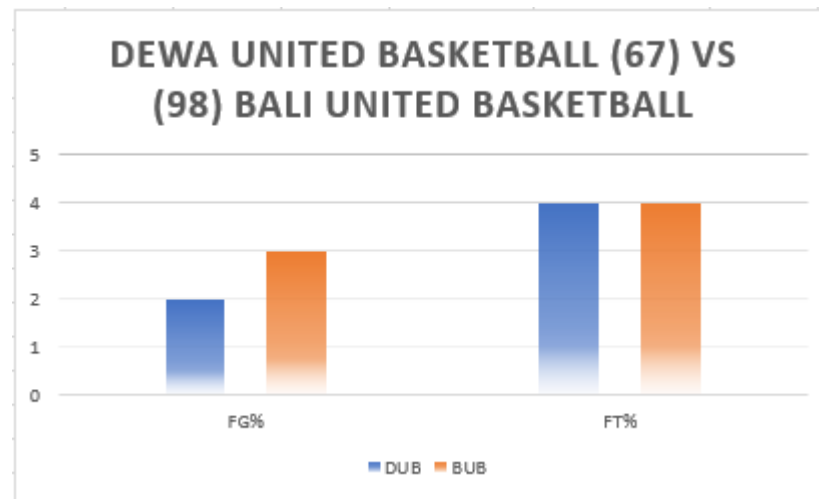
Full Game 67-98											
Statistik IBL Tokopedia seri VI Yogyakarta GAME 6											
TEAM	INDIKATOR					TEAM	INDIKATOR				
DEWA UNITED BASKETBALL	FG%	FT%	2P	3P	FT	BALI UNITED BASKETBALL	FG%	FT%	2P	3P	FT
	35	63	21-49	2-16.	19-30		49	72	25-48	10-23.	18-25
	NILAI						NILAI				
	2	4					3	4			

Tabel 25 Hasil Analisis Pertandingan ke 22

Tabel diatas hasil analisis data indikator statistik Dewa United Basketball melawan Bali united Basketball yang bertanding di game 22 *Indonesian Basketball League Series VI yogyakarta 2023*. Pada tabel tersebut terdapat dua indikator penilaian pada statistik pertandingan, faktor tersebut yaitu: *Field Goal Percentage (FG%)* dan *Free Throw Percentage (FT%)*. Kita dapat melihat perbandingan *Field*

Goal Percentage (FG%) dan *Free Throw Percentage (FT%)* kedua tim dari table diatas.

c) **Chart Analisis Indikator Statistik Pertandingan DUB vs BUB**



Gambar 49 Chart Analisis Pertandingan 22

Berdasarkan gambar chart diatas dapat kita ketahui bahwa nilai *free throw Percentage (FT%)* kedua tim memiliki nilai yang sama yaitu 4. Sedangkan *Field Goal Percentage (FG%)* terlihat BUB lebih unggul dibandingkan DUB dengan perbandingan 3:2 untuk BUB. Pada hasilnya pertandingan di game ke 22 dimenangkan oleh BUB dengan skor (67-98). Dengan demikian dapat kita simpulkan dalam pertandingan antara DUB melawan BUB, berarti indikator *Field Goal Percentage (FG%)* yang tinggi dapat mempengaruhi kemenangan suatu tim.

23. Game 23: Evos Thunder Bogor VS RANS PIK Basketball

a) Hasil Pertandingan



Gambar 50 Skor Akhir Pertandingan 23

Gambar diatas adalah skor akhir hasil pertandingan Evos Thunder Bogor melawan RANS PIK Basketball, dengan skor 42 Evos Thunder Bogor dan 62 untuk RANS PIK Basketball. Evos Thunder Bogor melawan RANS PIK Basketball ini merupakan pertandingan ke dua puluh tiga pada kompetisi *Indonesian Basketball League Series VI yogyakarta 2023*.

b) Hasil Analisis Indikator Statistik Pertandingan ETB vs RPB

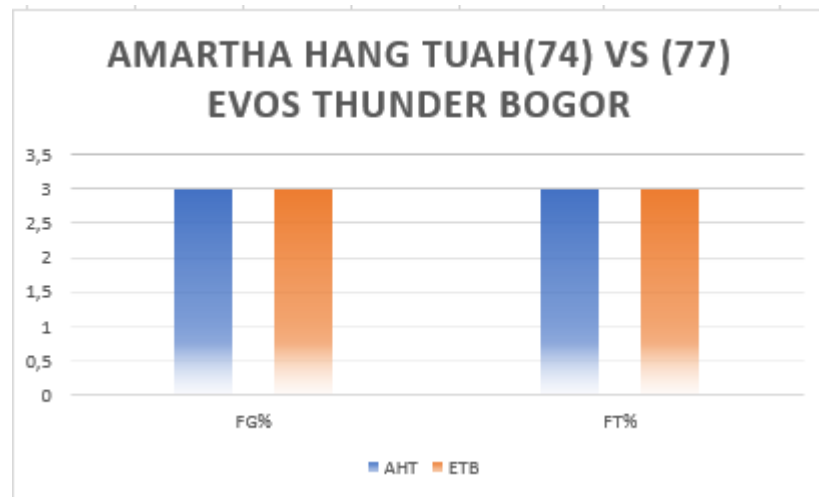
Full Game 42-62											
Statistik IBL Tokopedia seri VI Yogyakarta GAME 7											
TEAM	INDIKATOR					TEAM	INDIKATOR				
EVOS THUNDER BOGOR	FG%	FT%	2P	3P	FT	RANS PIK BASKETBALL	FG%	FT%	2P	3P	FT
	27	50	16-42	1-19.	7-14.		37	50	20-37	6-32.	4-8.
	NILAI						NILAI				
	2	3					2	3			

Tabel 26 Hasil Analisis Pertandingan ke 23

Tabel diatas hasil analisis data indikator statistik Evos Thunder Bogor melawan RANS PIK Basketball yang bertanding di game 15 *Indonesian Basketball League Series VI yogyakarta 2023*. Pada tabel tersebut terdapat dua indikator penilaian pada statistik pertandingan, faktor tersebut yaitu: *Field Goal Percentage (FG%)* dan *Free Throw Percentage (FT%)*. Kita dapat melihat perbandingan *Field Goal*

Percentage (FG%) dan Free Throw Percentage (FT%) kedua tim dari table diatas.

c) **Chart Analisis Indikator Statistik Pertandingan ETB vs RPB**



Gambar 51 Chart Analisis Pertandingan 23

Berdasarkan gambar chart diatas dapat kita ketahui bahwa nilai *Field Goal Percentage (FG%)* dan *free throw Percentage (FT%)* kedua tim memiliki nilai yang sama yaitu 3 untuk *Field Goal Percentage (FG%)* dan 3 untuk *free throw Percentage (FT%)*. Pada hasilnya pertandingan di game ke dimenangkan oleh ETB dengan skor yang tipis (74-77). Dengan demikian dapat kita simpulkan dalam pertandingan antara AHT melawan ETB berarti indikator *Field Goal Percentage (FG%)* dan *free throw Percentage (FT%)* tidak dapat mempengaruhi kemenangan suatu tim.

24. Game 24: Bumi Borneo Basketball VS Prawira Harum Bandung

a) Hasil Pertandingan



Gambar 52 Skor Akhir Pertandingan 24

Gambar diatas adalah skor akhir hasil pertandingan Bumi Borneo Basketball melawan Prawira Harum Bandung, dengan skor 75 untuk Bumi Borneo Basketball dan 74 untuk Prawira Harum Bandung. Bumi Borneo Basketball melawan Prawira Harum Bandung ini merupakan pertandingan ke 24 pada kompetisi *Indonesian Basketball League Series VI yogyakarta 2023*.

b) Hasil Analisis Indikator Statistik Pertandingan BBB vs PHB

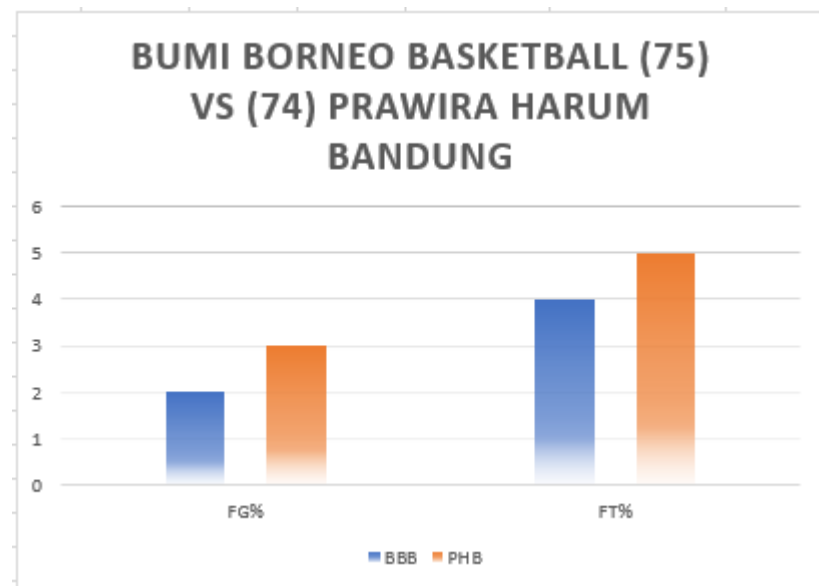
Full Game 75-74											
Statistik IBL Tokopedia seri VI Yogyakarta GAME 7											
TEAM	INDIKATOR					TEAM	INDIKATOR				
BUMI BORNEO BASKETBALL	FG%	FT%	2P	3P	FT	PRAWIRA BANDUNG	FG%	FT%	2P	3P	FT
	29	78	21-62	5-26.	18-23		43	86	15-30	8-23.	20-23
	NILAI						NILAI				
	2	4					3	5			

Tabel 27 Hasil Analisis Pertandingan ke 24

Tabel diatas hasil analisis data indikator statistik Bumi Borneo Basketball melawan Prawira Harum Bandung yang bertanding di game 24 *Indonesian Basketball League Series VI yogyakarta 2023*. Pada tabel tersebut terdapat dua indikator penilaian pada statistik pertandingan, faktor tersebut yaitu: *Field Goal Percentage (FG%)* dan *Free Throw Percentage (FT%)*. Kita dapat melihat perbandingan *Field*

Goal Percentage (FG%) dan *Free Throw Percentage (FT%)* kedua tim dari table diatas.

c) **Chart Analisis Indikator Statistik Pertandingan BBB vs PHB**



Gambar 53 Chart Analisis Pertandingan 24

Berdasarkan gambar chart diatas dapat kita ketahui bahwa nilai, *Field Goal Percentage (FG%)* dan *free throw Percentage (FT%)* kedua tim memiliki sedikit perbandingan. *Field Goal Percentage (FG%)* PHB lebih unggul dibandingkan BBB dengan perbandingan 3:2 untuk PHB. Sama seperti *Field Goal Percentage (FG%)*, *free throw Percentage (FT%)* PHB lebih unggul dibandingkan BBB dengan perbandingan 5:4 untuk PHB. pada hasilnya pertandingan di game ke 19 dimenangkan oleh BBB dengan skor yang tipis (75-74). Dengan demikian dapat kita simpulkan dalam pertandingan antara BBB melawan PHB berarti indikator *Field Goal Percentage (FG%)* dan *free throw Percentage (FT%)* yang tinggi tidak dapat mempengaruhi kemenangan suatu tim.

25. Game 25: West Bandit Solo VS Indonesia Patriots

a) Hasil Pertandingan



Gambar 54 Skor Akhir Pertandingan 25

Gambar diatas adalah skor akhir hasil pertandingan West Bandit Solo melawan Indonesia Patriot, dengan skor 62 untuk West Bandit Solo dan 76 untuk Indonesia Patriots. West Bandit Solo melawan Indonesia Patriot ini merupakan pertandingan ke dua puluh lima pada kompetisi *Indonesian Basketball League Series VI yogyakarta 2023*.

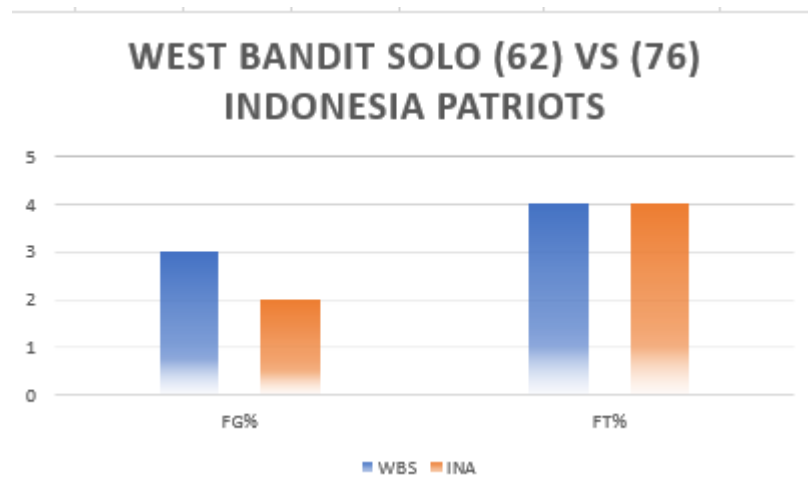
b) Hasil Analisis Indikator Statistik Pertandingan WBS vs INA

Full Game 62-76											
Statistik IBL Tokopedia seri VI Yogyakarta GAME 7											
TEAM	INDIKATOR					TEAM	INDIKATOR				
WEST BANDITS SOLO	FG%	FT%	2P	3P	FT	INDONESIA PATRIOTS	FG%	FT%	2P	3P	FT
	45	64	19-35	5-18.	9-14.		40	72	21-35	6-32.	16-22
	NILAI						NILAI				
	3	4					2	4			

Tabel 28 Hasil Analisis Pertandingan ke 25

Tabel diatas hasil analisis data indikator statistik West Bandit Solo melawan Indonesia Patriot yang bertanding di game 25 *Indonesian Basketball League Series VI yogyakarta 2023*. Pada tabel tersebut terdapat dua indikator penilaian pada statistik pertandingan, faktor tersebut yaitu: *Field Goal Percentage (FG%)* dan *Free Throw Percentage (FT%)*. Kita dapat melihat perbandingan *Field Goal Percentage (FG%)* dan *Free Throw Percentage (FT%)* kedua tim dari table diatas.

c) **Chart Analisis Indikator Statistik Pertandingan WBS vs INA**

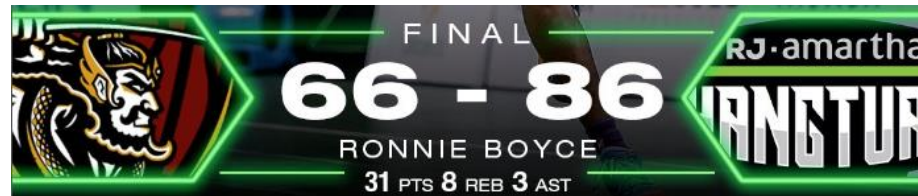


Gambar 55 Chart Analisis Pertandingan 25

Berdasarkan gambar chart diatas dapat kita ketahui bahwa nilai *free throw Percentage (FT%)* kedua tim memiliki nilai yang sama yaitu 4. Sedangkan *Field Goal Percentage (FG%)* terlihat WBS lebih unggul dibandingkan INA dengan perbandingan 3:2 untuk WBS. Pada hasilnya pertandingan di game ke 25 dimenangkan oleh INA dengan skor (62-76). Dengan demikian dapat kita simpulkan dalam pertandingan antara WBS melawan INA, berarti indikator *Field Goal Percentage (FG%)* yang tinggi tidak dapat mempengaruhi kemenangan suatu tim.

26. Game 26: Bima Perkasa Jogja VS Amarta Hang Tuah

a) Hasil Pertandingan



Gambar 56 Skor Akhir Pertandingan 26

Gambar diatas adalah skor akhir hasil pertandingan Bima Perkasa Jogja melawan Amarta Hang Tuah, dengan skor 66 untuk Bima Perkasa Jogja dan 86 untuk Amarta Hang Tuah. Bima Perkasa Jogja melawan Amarta Hang Tuah ini merupakan pertandingan ke dua puluh enam pada kompetisi *Indonesian Basketball League Series VI yogyakarta 2023*.

b) Hasil Analisis Indikator Statistik Pertandingan BPJ vs AHT

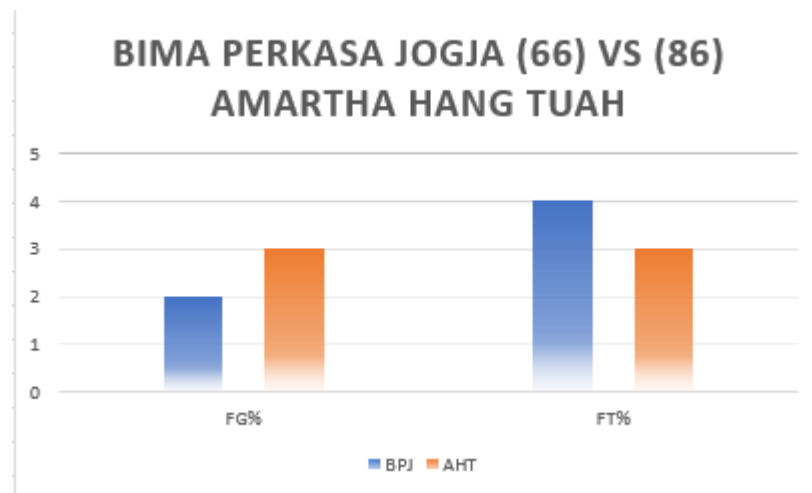
Full Game 66-86											
Statistik IBL Tokopedia seri VI Yogyakarta GAME 7											
TEAM	INDIKATOR					TEAM	INDIKATOR				
BIMA PERKASA JOGJA	FG%	FT%	2P	3P	FT	AMARTHA HANGTUAH	FG%	FT%	2P	3P	FT
	31	62					45	50			
	NILAI		20-40	2-29.	20-32		NILAI		28-56	6-19.	12-24.
	2	4					3	3			

Tabel 29 Hasil Analisis Pertandingan ke 26

Tabel diatas hasil analisis data indikator statistik Bima Perkasa Jogja melawan Amarta Hang Tuah yang bertanding di game 26 *Indonesian Basketball League Series VI yogyakarta 2023*. Pada tabel tersebut terdapat dua indikator penilaian pada statistik pertandingan, faktor tersebut yaitu: *Field Goal Percentage (FG%)* dan *Free Throw Percentage (FT%)*. Kita dapat melihat perbandingan *Field Goal*

Percentage (FG%) dan Free Throw Percentage (FT%) kedua tim dari table diatas.

c) **Chart Analisis Indikator Statistik Pertandingan BPJ vs AHT**



Gambar 57 Chart Analisis Pertandingan 26

Berdasarkan gambar chart diatas dapat kita ketahui bahwa nilai, *Field Goal Percentage (FG%)* dan *free throw Percentage (FT%)* kedua tim memiliki perbandingan yang signifikan. *Field Goal Percentage (FG%)* AHT lebih unggul dibandingkan BPJ dengan perbandingan 3:2 untuk AHT. Berbeda dengan *Field Goal Percentage (FG%)*, *free throw Percentage (FT%)* BPJ justru lebih unggul dibandingkan AHT dengan perbandingan 4:3 untuk BPJ. pada hasilnya pertandingan di game ke 26 dimenangkan oleh AHT dengan skor (66-86). Dengan demikian dapat kita simpulkan dalam pertandingan antara BPJ melawan AHT berarti indikator *Field Goal Percentage (FG%)* yang tinggi dapat mempengaruhi kemenanga suatu tim dan juga *free throw Percentage (FT%)* yang tinggi tidak dapat mempengaruhi kemenangan suatu tim.

27. Game 27: Satria Muda Pertamina VS Satya Wacana Salatiga

a) Hasil Pertandingan



Gambar 58 Skor Akhir Pertandingan 27

Gambar diatas adalah skor akhir hasil pertandingan Satria Muda Pertamina melawan Satya Wacana Salatiga, dengan skor 87 untuk Satria Muda Pertamina dan 51 untuk Satya Wacana Salatiga. Satria Muda Pertamina melawan Satya Wacana Salatiga ini merupakan pertandingan ke 27 pada kompetisi *Indonesian Basketball League Series VI yogyakarta 2023*.

b) Hasil Analisis Indikator Statistik Pertandingan SMP vs SWS

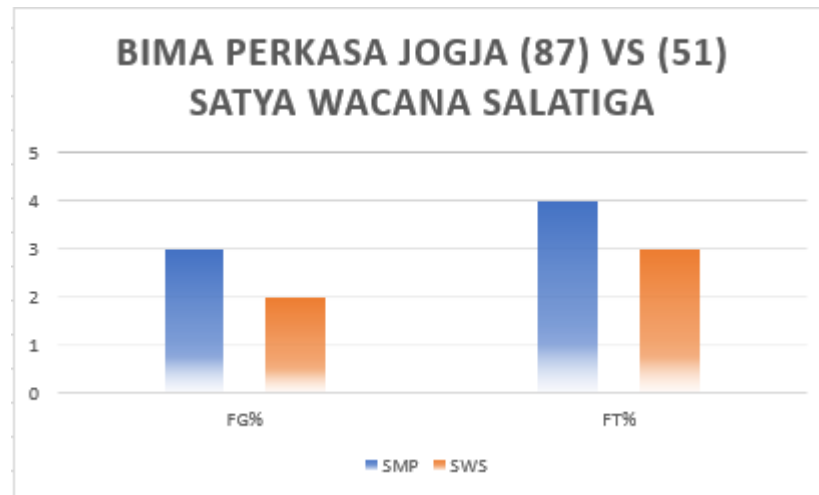
Full Game 87-51											
Statistik IBL Tokopedia seri VI Yogyakarta GAME 8											
TEAM	INDIKATOR					TEAM	INDIKATOR				
SATRIA MUDA PERTAMINA	FG%	FT%	2P	3P	FT	SATYA WACANA SALATIGA	FG%	FT%	2P	3P	FT
	43	64	22-43	9-29.	16-25		30	58	13-34	5-26.	10-17.
	NILAI						NILAI				
	3	4					2	3			

Tabel 30 Hasil Analisis Pertandingan ke 27

Tabel diatas hasil analisis data indikator statistik Satria Muda Pertamina melawan Satya Wacana Salatiga yang bertanding di game 27 *Indonesian Basketball League Series VI yogyakarta 2023*. Pada tabel tersebut terdapat dua indikator penilaian pada statistik pertandingan, faktor tersebut yaitu: *Field Goal Percentage (FG%)* dan *Free Throw Percentage (FT%)*. Kita dapat melihat perbandingan *Field*

Goal Percentage (FG%) dan *Free Throw Percentage (FT%)* kedua tim dari table diatas.

c) **Chart Analisis Indikator Statistik Pertandingan SMP vs SWS**



Gambar 59 Chart Analisis Pertandingan 27

Berdasarkan gambar chart diatas dapat kita ketahui bahwa nilai, *Field Goal Percentage (FG%)* dan *free throw Percentage (FT%)* kedua tim memiliki perbandingan. *Field Goal Percentage (FG%)* SMPT lebih unggul dibandingkan SWS dengan perbandingan 3:2 untuk SMP. Berbeda dengan *Field Goal Percentage (FG%)*, *free throw Percentage (FT%)* SMP juga lebih unggul dibandingkan SWS dengan perbandingan 4:3 untuk SMP. pada hasilnya pertandingan di game ke 27 dimenangkan oleh SMP dengan skor yang cukup jauh (87-51). Dengan demikian dapat kita simpulkan dalam pertandingan antara SMP melawan SWS berarti indikator *Field Goal Percentage (FG%)* dan *free throw Percentage (FT%)* yang dapat mempengaruhi kemenangan suatu tim.

28. Game 28: Satria Muda Pertamina VS Satya Wacana Salatiga

a) Hasil Pertandingan



Gambar 60 Skor Akhir Pertandingan 28

Gambar diatas adalah skor akhir hasil pertandingan Tangerang Hawks Basketball melawan Bali United Basketball, dengan skor 74 untuk Tangerang Hawks Basketball dan 72 untuk Bali United Basketball. Tangerang Hawks Basketball melawan Bali United Basketball ini merupakan pertandingan ke 28 pada kompetisi *Indonesian Basketball League Series VI yogyakarta 2023*.

b) Hasil Analisis Indikator Statistik Pertandingan THB vs BUB

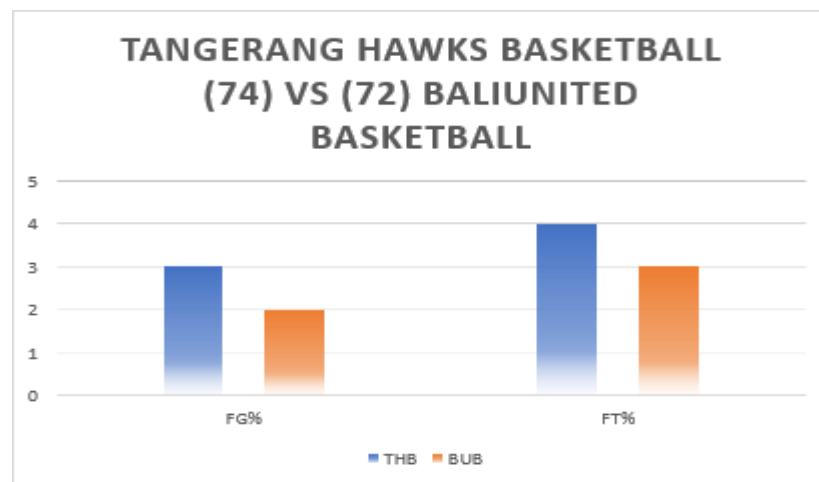
Full Game 74-72											
Statistik IBL Tokopedia seri VI Yogyakarta GAME 8											
TEAM	INDIKATOR					TEAM	INDIKATOR				
TANGERANG HAWKS BASKETBALL	FG%	FT%	2P	3P	FT	BALI UNITED BASKETBALL	FG%	FT%	2P	3P	FT
	43	61					39	57			
	NILAI		24-46	5-21.	11-18.		NILAI		18-37	7-26.	15-26
	3	4					2	3			

Tabel 31 Hasil Analisis Pertandingan ke 28

Tabel diatas hasil analisis data indikator statistik Satria Muda Pertamina melawan Satya Wacana Salatiga yang bertanding di game 27 *Indonesian Basketball League Series VI yogyakarta 2023*. Pada tabel tersebut terdapat dua indikator penilaian pada statistik pertandingan, faktor tersebut yaitu: *Field Goal Percentage (FG%)* dan *Free Throw Percentage (FT%)*. Kita dapat melihat perbandingan *Field*

Goal Percentage (FG%) dan *Free Throw Percentage (FT%)* kedua tim dari table diatas.

c) **Chart Analisis Indikator Statistik Pertandingan THB vs BUB**



Gambar 61 Chart Analisis Pertandingan 28

Berdasarkan gambar chart diatas dapat kita ketahui bahwa nilai, *Field Goal Percentage (FG%)* dan *free throw Percentage (FT%)* kedua tim memiliki perbandingan. *Field Goal Percentage (FG%)* THB lebih unggul dibandingkan BUB dengan perbandingan 3:2 untuk THB. Berbeda dengan *Field Goal Percentage (FG%)*, *free throw Percentage (FT%)* THB juga lebih unggul dibandingkan BUB dengan perbandingan 4:3 untuk THB. pada hasilnya pertandingan di game ke 27 dimenangkan oleh THB dengan skor yang tipis (74-72). Dengan demikian dapat kita simpulkan dalam pertandingan antara THB melawan BUB berarti indikator *Field Goal Percentage (FG%)* dan *free throw Percentage (FT%)* yang tinggi dapat mempengaruhi kemenangan suatu tim.

29. Game 29: Elang Pacific Caesar VS Mountain Gold Timika

a) Hasil Pertandingan



Gambar 62 Skor Akhir Pertandingan 29

Gambar diatas adalah skor akhir hasil pertandingan Elang Pacific Caesar melawan Mountain Gold Timika, dengan skor 91 Elang Pacific Caesar dan 85 untuk Mountain Gold Timika. Elang Pacific Caesar melawan Mountain Gold Timika ini merupakan pertandingan ke dua puluh tiga pada kompetisi *Indonesian Basketball League Series VI yogyakarta 2023*.

b) Hasil Analisis Indikator Statistik Pertandingan EPC vs MGT

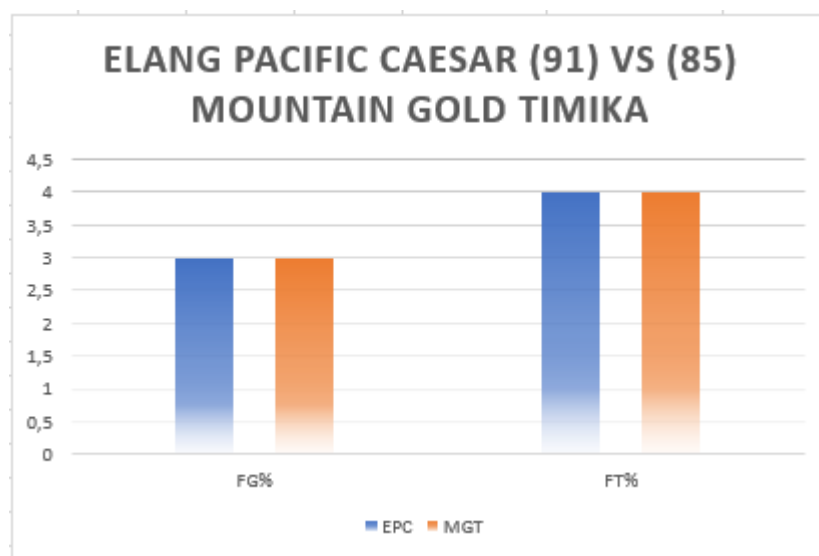
Full Game 91-85											
Statistik IBL Tokopedia seri VI Yogyakarta GAME 8											
TEAM	INDIKATOR					TEAM	INDIKATOR				
ELANG PACIFIC CAESAR	FG%	FT%	2P	3P	FT	MOUNTAIN GOLD TIMIKA	FG%	FT%	2P	3P	FT
	41	68					45	75			
	NILAI		32-60	4-26	15-22		NILAI		17-32	14-36	9-12
	3	4					3	4			

Tabel 32 Hasil Analisis Pertandingan ke 29

Tabel diatas hasil analisis data indikator statistik Elang Pacific Caesar melawan Mountain Gold Timika yang bertanding di game 29 *Indonesian Basketball League Series VI yogyakarta 2023*. Pada tabel tersebut terdapat dua indikator penilaian pada statistik pertandingan, faktor tersebut yaitu: *Field Goal Percentage (FG%)* dan *Free Throw Percentage (FT%)*. Kita dapat melihat perbandingan *Field Goal*

Percentage (FG%) dan Free Throw Percentage (FT%) kedua tim dari table diatas.

c) **Chart Analisis Indikator Statistik Pertandingan EPC vs MGT**



Gambar 63 Chart Analisis Pertandingan 29

Berdasarkan gambar chart diatas dapat kita ketahui bahwa nilai *Field Goal Percentage (FG%)* dan *free throw Percentage (FT%)* kedua tim memiliki nilai yang sama yaitu 3 untuk *Field Goal Percentage (FG%)* dan 4 untuk *free throw Percentage (FT%)*. Pada hasilnya pertandingan di game ke dimenangkan oleh EPC dengan skor (91-85). Dengan demikian dapat kita simpulkan dalam pertandingan antara EPC melawan MGT berarti indikator *Field Goal Percentage (FG%)* dan *free throw Percentage (FT%)* tidak mempengaruhi kemenangan suatu tim.

30. Game 30: Pelita Jaya Bakrie VS Dewa United Basketball

a) Hasil Pertandingan



Gambar 64 Skor Akhir Pertandingan 30

Gambar diatas adalah skor akhir hasil pertandingan Pelita Jaya Bakrie melwan Dewa United Basketball, dengan skor 97 untuk Pelita Jaya Bakrie dan 70 untuk Dewa United Basketball. Pelita Jaya Bakrie melwan Dewa United Basketball ini merupakan pertandingan ke tiga puluh pada kompetisi *Indonesian Basketball League Series VI yogyakarta 2023*.

b) Hasil Analisis Indikator Statistik Pertandingan PJB vs DUB

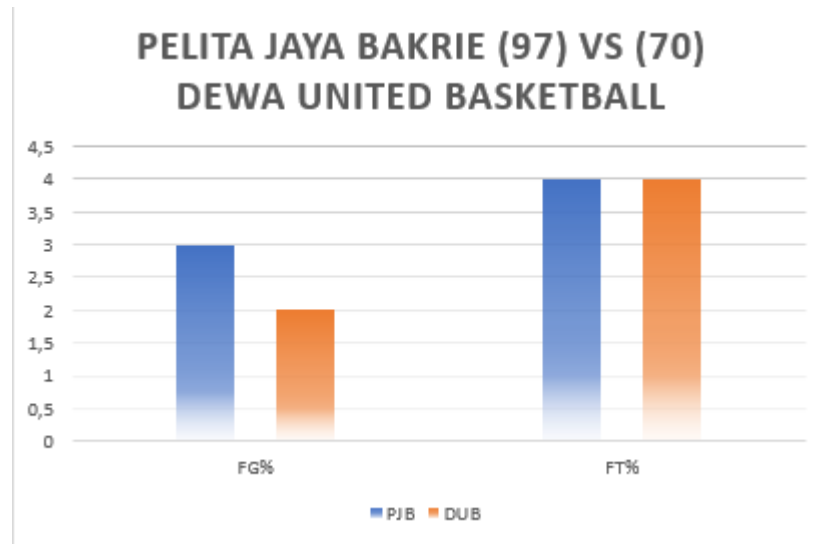
Full Game 97-70											
Statistik IBL Tokopedia seri VI Yogyakarta GAME 8											
TEAM	INDIKATOR					TEAM	INDIKATOR				
PELITA JAYA BAKRIE	FG%	FT%	2P	3P	FT	DEWA UNITED	FG%	FT%	2P	3P	FT
	52	72	24-38	12-31.	13-18		40	66	20-42	4-17.	18-21
	NILAI						NILAI				
	3	4					2	4			

Tabel 33 Hasil Analisis Pertandingan ke 30

Tabel diatas hasil analisis data indikator statistik Pelita Jaya Bakrie melwan Dewa United Basketball yang bertanding di game 30 *Indonesian Basketball League Series VI yogyakarta 2023*. Pada tabel tersebut terdapat dua indikator penilaian pada statistik pertandingan, faktor tersebut yaitu: *Field Goal Percentage (FG%)* dan *Free Throw Percentage (FT%)*. Kita dapat melihat perbandingan *Field Goal*

Percentage (FG%) dan Free Throw Percentage (FT%) kedua tim dari table diatas.

c) **Chart Analisis Indikator Statistik Pertandingan PJB vs DUB**



Gambar 65 Chart Analisis Pertandingan 30

Berdasarkan gambar chart diatas dapat kita ketahui bahwa nilai *free throw Percentage (FT%)* kedua tim memiliki nilai yang sama yaitu 4. Sedangkan *Field Goal Percentage (FG%)* terlihat PJB lebih unggul dibandingkan DUB dengan perbandingan 3:2 untuk PJB. Pada hasilnya pertandingan di game ke 25 dimenangkan oleh PJB dengan skor yang cukup jauh (97-70). Dengan demikian dapat kita simpulkan dalam pertandingan antara PJB melawan DUB, berarti indikator *Field Goal Percentage (FG%)* yang tinggi dapat mempengaruhi kemenangan suatu tim.

Dari hasil analisis *Field Goal Percentage (FG%)* dan *free throw Percentage (FT%)* di atas, dengan total 30 pertandingan akan disajikan dalam bentuk tabel. Berikut tabel rekapan hasil analisis tim yang menang dan didukung oleh faktor *Field Goal Percentage (FG%)* sebagai berikut:

NO	IBL Tokopedia seri VI Yogyakarta 2023							
	INDIKATOR		TEAM	SKOR		TEAM	INDIKATOR	
	FG%	FT%					FG%	FT%
1	31	78	MGT	62	108	PHB	52	41
2	38	58	EPC	76	101	BPJ	52	47
3	32	46	BBB	62	89	BUB	46	65
4	29	36	ETB	54	76	THB	46	72
5	43	75	PJB	79	58	INA	29	72
6	38	42	DUB	74	88	AHT	48	52
7	26	51	THB	52	88	PJB	47	78
8	31	65	BUB	62	80	SMP	43	77
9	36	67	INA	71	84	BBB	42	52
10	36	56	MGT	72	86	THB	46	66
11	40	64	SWS	64	89	PJB	44	72
12	48	66	SMP	97	64	EPC	38	72
13	35	63	DUB	67	98	BUB	49	72
14	31	62	BPJ	66	86	AHT	45	50
15	43	64	SMP	87	51	SWS	30	58
16	43	61	THB	74	72	BUB	39	57
17	52	72	PJB	97	70	DUB	40	66

Tabel 34 Tim yang menang dengan FG% tinggi

Dari tabel diatas bisa kita lihat bahwa ada 17 tim yang meraih kemenangan yang didukung oleh faktor *Field Goal Percentage (FG%)* yang tinggi. Selain itu ada juga beberapa tim yang meraih kemenangan yang didukung oleh faktor *Free Throw Percentage (FT%)* yang tinggi, dan dapat kita lihat sebagai berikut:

NO	IBL Tokopedia seri VI Yogyakarta 2023							
	INDIKATOR		TEAM	SKOR		TEAM	INDIKATOR	
	FG%	FT%					FG%	FT%
1	35	50	WBS	68	77	SWS	34	64
2	32	46	BBB	62	89	BUB	46	65
3	29	36	ETB	54	76	THB	46	72
4	36	56	MGT	72	86	THB	46	66
5	43	64	SMP	87	51	SWS	30	58
6	43	61	THB	74	72	BUB	39	57

Tabel 35 Tim yang menang dengan FT% yang tinggi

Dapat dilihat dari tabel diatas bahwa ada 6 tim yang meraih kemenangan dengan didukung oleh faktor *Free Throw Percentage (FT%)* yang tinggi. Dari tabel diatas dapat diketahui bahwa kemenangan tim yang bertanding di *Indonesian Basketball League Series VI yogyakarta 2023* lebih banyak dipengaruhi oleh *Field Goal Percentage (FG%)* dengan total 17 tim, lalu ada 6 tim yang meraih kemenangan dengan faktor *free throw Percentage (FT%)* yang tinggi.

C. Pembahasan

Dalam pertandingan bola basket statistik memiliki peran penting untuk tim, pemain dan juga pelatih. Terutama pada pertandingan *Indonesian Basketball League Series VI yogyakarta 2023* statistik sangatlah penting untuk tim, pemain, maupun pelatih. Dan juga dari statistik pertandingan pelatih dapat melihat kekurangan dan kelebihan tim secara individu maupun secara tim dan bisa menjadi bahan untuk evaluasi saat latihan. Komponen dalam statistik meliputi *field goals, free throw, 2point, 3point, turnover, offensive rebound, defensive rebound, point, steal, block, assist* dan *foul*. Komponen statistik tersebut dapat membantu

pelatih untuk mengevaluasi baik individu ataupun tim dan juga pelatih bisa mengetahui progress pemain setiap pertandingan.

Menurut Dean Oliver (2004), ada empat faktor penting untuk menentukan kemenangan sebuah tim, yaitu: 1. *Field goals* (FGA yang terdiri dari *2points* dan *3points*), 2. *Free throw Percentage (FT%)*, 3. *Offensive rebound (OR)*, 4. *Turnover*. dalam penelitian penelitian diatas peneliti hanya meneliti dua faktor pada statistik pertandingan yaitu *field goal* dan *free throw* untuk mengetahui seberapa besar Analisis *Field Goal Percentage (FG%)* dan *Free Throw Percentage (FT%)*. terhadap kemenangan tim yang bertanding di kompetisi *Indonesian Basketball League Series VI yogyakarta 2023*.

Field Goal adalah usaha pemain untuk mencetak angka yang dilakuka di area *2point* dan *3point*. Menurut Nepal, S. et al, (2001:262) menyatakan bahwa momen yang menarik dalam permainan bola basket terjadi ketika pemain berhasil mencetak poin untuk menambah angka tim offense. Dalam statistik bola basket *field goal* dibedakan menjadi dua yaitu *field goal made* adlam jumlah tembakan yang masuk ke ring atau menghasilkan angka dan *field goal attempt* adalah jumlah tembakan secara keseluruhan baik tembakan yang masuk maupun tidak masuk. Dan symbol (%) digunakan untuk menunjukkan persentase bola yang masuk, dihitung dengan cara *field goal made* dibagi *field goal attempt* lalu dikali 100%, hasilnya adalah *Field Goal Percentage (FG%)*.

Free throw adalah tembakan atau lemparan bebas hasil dari hukuman yang dilakukan tanpa penjagaan di belakang garis *free throw* apabila berhasil maka mendapatkan satu poin, jumlah tembakan yang diberikan berdasarkan pelanggaran (foul) dari lawan yang diputuskan oleh wasit. Sedangkan *free throw Percentage (FT%)* sama seperti *field goal percentage (FG%)*.

Dari penjelasan singkat diatas dapat kita ketahui bahwa *free throw Percentage (FT%)* dan *field goal percentage (FG%)* memiliki Analisis yang penting terhadap pertandingan bola basket, tetapi pada penelitian ini kita bisa melihat ada beberapa tim yang meraih kemenangan karena *field goal percentage (FG%)* yang tinggi, dan ada pula sebaliknya *free throw Percentage (FT%)* nya yang lebih tinggi. Tetapi dari penelitian ini juga menunjukkan bahwa *field goal percentage (FG%)* dan *free throw Percentage (FT%)* juga tidak dapat mempengaruhi kemenangan pada suatu tim, berikut ringkasan pada diatas (tabel 34 dan tabel 35). Dari tabel diatas dapat diketahui bahwa kemenangan tim yang bertanding di *Indonesian Basketball League Series VI yogyakarta 2023* lebih banyak dipengaruhi oleh *Field Goal Percentage (FG%)* dengan total 17 tim, lalu ada 6 tim yang meraih kemenangan dengan faktor *free throw Percentage (FT%)* yang tinggi.

BAB V

KESIMPULAN

A. Kesimpulan

Berdasarkan hasil analisis data penelitian yang telah dilakukan diatas, maka diperoleh kesimpulan sebagai berikut:

1. *Field Goals*

Dari hasil penelitian diatas, total ada 17 tim yang berhasil meraih kemenangan yang didukung oleh faktor *field goal percentage (FG%)* yang tinggi. Dan ada 2 tim yang mengalami kekalahan dengan *field Goal Percentage (FG%)* tinggi, maka dapat disimpulkan dengan *field Goal Percentage (FG%)* yang tinggi dapat menjadi faktor yang mendukung kemenangan tim yang bertanding di *Indonesian Basketball League Series VI yogyakarta 2023*.

2. *Free Throw*

Dilihat dari hasil penelitian diatas, total ada 6 tim yang meraih kemenangan yang didukung oleh faktor *free throw Percentage (FT%)* yang tinggi dan ada 7 tim juga yang mengalami kekalahan dengan *free throw Percentage (FT%)* yang tinggi. Jadi dapat kita simpulkan bahwa *free throw Percentage (FT%)* yang tinggi dapat mempengaruhi kemenangan tim yang bertading di *Indonesian Basketball League Series VI yogyakarta 2023*, namun tidak signifikan seperti *field Goal Percentage (FG%)* untuk pertandingan *Indonesian Basketball League Series VI yogyakarta 2023*.

B. Implikasi Penelitian

Berdasarkan hasil penelitian diatas, Implikasi dari penelitian ini adalah hasil analisis yang disajikan dalam bentuk angka berdasarkan 2 indikator yaitu *field goal percentage (FG%)* dan *free throw Percentage (FT%)* pada software FIBA *Livestats*. Data diatas dapat digunakan oleh pelatih bola basket untuk bahan evaluasi tim dan individu pasca pertandingan.

C. Keterbatasan Penelitian

Penelitian ini telah dilaksanakan dengan semaksimal mungkin, tetapi tidak terlepas dari keterbatasan yang ada yaitu:

1. Kurangnya sumber penelitian yang membahas mengenai *field goal percentage (FG%)* dan *free throw Percentage (FT%)*
2. Akses untuk memperoleh data statistik pertandingan yang terbatas
3. Kurangnya pendapat ahli mengenai *field goal*

D. Saran

Berdasarkan hasil penelitian diatas, ada beberapa saran yang bisa disampaikan sebagai berikut:

1. Untuk pelatih dapat memanfaatkan data statistik setiap pertandingan, sebagai bahan evaluasi tim ataupun individu. Dan juga bisa dijadikan sebagai acuan untuk membuat program latihan.
2. Untuk pemain dapat belajar untuk memahami statistik pertandingan yang sudah ada maupun pertandingan selanjutnya

3. Untuk mahasiswa PKO semoga penelitian ini bisa menjadi bahan referensi untuk melakukan penelitian selanjutnya

DAFTAR PUSTAKA

- A. A., & W. A. (2022). Retrieved from Jurnal Ilmu Keolahragaan : <https://doi.org/10.15294/ujoss.v6i1.54508>
- Agustiawan, R. (2022). *Analisis Point Of Turn Over Tim Pada Kompetisi Indonesian Basketball League (IBL) Series IV Yogyakarta 2020 Menggunakan Aplikasi Fiba Livestats*. Yogyakarta: FIK UNY.
- Arikunto, S. (2006). *Metode Penelitian Kualitatif*. Jakarta: Bumi Aksara.
- Atmoko, E. Y. (2021, Maret 22). *Sejarah FIBA, Induk Olahraga Bola Basket Dunia*. Retrieved from Kompas.com: <https://www.kompas.com/sports/read/2021/03/22/13000008/sejarah-fiba-induk-olahraga-bola-basket-dunia>
- Haqqi, R. (2016). Analisis Pertandingan Per Game Dan Statistik Pertandingan IBL (Indonesian Basketball League) Series III Yogyakarta 2016. *Jurnal Pendidikan Kepelatihan Olahraga*.
- Hidayatullah, F. (2020). Analisis Indikator Peforma Bola Basket Yang Mempengaruhi Skor Pemenang Pertandingan Pelajar Sekolah Menengah. *Journal STAND*, 49-55.
- Mu'ammal, I., Firmansyah, M., & Fudiin, M. K. (2022). Ahli Statistik Bola Basket Dalam Pengembangan Sport Science. *JAST UNITRI*, 160-169.
- Nurrohmah, S. E. (2024). *Analisis Faktor Utama Penentu Kemenangan Tim Prawira Harum Bandung Pada Pertandingan Bola Basket IBL Tahun 2023 Menggunakan Fiba Livestats*. Yogyakarta: FIK UNY.
- Perkasa, D. M. (2023). *Analisis Peforma Permainan Bola Basket Siswa SMA Putra Pada Kompetisi DBL Jawa Barat Bagian Timur Dengan Aplikasi Fiba Livestats*. Bandung: FIK UPI.

- Prabawa, Y. (2021). *Analisis Turnover Pada Hasil Pertandingan Bola Basket Di IBL (Indonesian Basketball League) Seri Yogyakarta 2020*. Yogyakarta: UNY.
- Primaspuri, V. (2016). *Keterampilan Bermain Bola Basket Siswa Putra Kelas X SMA Negeri 2 Klaten Tahun Ajaran 2015/2016*. Yogyakarta: FIK UNY.
- Salafi, M. I. (2022). Analisis Efektivitas Field Goal dan Turn Over pada Team Putra di DBL Yogyakarta Series 2021. *JORPRES (Jurnal Olahraga Prestasi)*, 2-3.
- Santasa, M. R., & Wismanadi, H. (2020). Analisis Shooting Free Throw Ricky Rubio MVP (Most Valuable Player) FIBA World Cup 2019. *Jurnal Kesehatan Olahraga*.
- Sumiyarsono, D. (2002). *Keterampilan Bola Basket*. Yogyakarta: FIK UNY.
- Taufiqurrachman. (2022, 03 13). *Cara Hitung Kuisisioner Pada Skala Likert*. Retrieved from Saintekmu: <https://saintekmu.ac.id/myblog/taufiqurrachman/read/cara-hitung-kuesioner-pada-skala-likert>
- Wahyudi, I. (2022). *Analisis Statistik Pertandingan Bola Basket Tim Putri UNP Pada Kompetisi POMPROV SUMBAR 2022*. Padang: FIK UNP.
- Wahyudi, I. (2022). *Analisis Statistik Pertandingan Bola Basket Tim Putri UNP Pada Kompetisi POMPROV SUMBAR 2022*. Padang, Sumatra Barat: FIK UNP.
- Wahyudi, I. (2022). *Analisis Statistik Pertandingan Bola Basket Tim Putri UNP Pada Kompetisi POMPROV SUMBAR 2022*. Padang: FIK UNP.
- Wijaya, L. (2014). Tipe Followership Dan Player Efficiency Rating Per Tim Basket Profesional National Basketball League (NBL). *Jurnal Ilmiah Mahasiswa Universitas Surabaya*.

- Wijayanti, S. (2021). *Analisis Pertandingan Indonesian Basketball League (IBL) Series IV Yogyakarta 2020 Menggunakan Aplikasi Fiba Livestats*. Yogyakarta: FIK UNY.
- Yosua, Iriani, A., & Lattuperissa, R. (2015). *Analisis Faktor-Faktor Yang Mempengaruhi Hasil Akhir Pertandingan Bola Basket Pada National Basketball League (NBL) Sebagai Informasi Dalam Pembuatan Keputusan Pelatih*. Salatiga: UKSW.
- Zesfi, A. R. (2021). *Analisis Statistik Pertandingan Indonesian Basketball League (IBL) dan Faktor Keunggulan Tim Stapac Musim 2018/2019*. Yogyakarta: UNY.

LAMPIRAN

Lampiran 1 Box Score IBL Series VI Yogyakarta

SHOW OTHER GAMES



INDONESIAN BASKETBALL LEAGUE

Box Score

Change Language



WBS

SWS



68

PERIOD 4

00:00

77

WBS 16 17 20 15 68
SWS 15 25 14 23 77

COMPETITION IBL Tokopedia 2023 VENUE Gor Amongraga Yogyakarta GAME DETAILS Tip off: 11:30 am GMT 24/5/23



West Bandits Solo

NO.	PLAYER	POS	MINS	PTS	FG	FG%	2P	2P%	3P	3P%	FT	FT%	OFF	DEF	REB	AST	TO	STL	BLK	BLKR	PF	FLS	ON +/-	INDEX	
STARTERS																									
0	R. Pamungkas	SG	11:59	0	0 - 3	0	0 - 2	0	0 - 1	0	0 - 0	0	0	1	1	0	0	0	0	1	0	0	-11	-3	
1	N. Gosal	C	22:36	8	3 - 6	50	2 - 5	40	1 - 1	100	1 - 4	25	1	3	4	1	4	0	0	1	0	3	-4	5	
	C. Gunawan	PG	23:41	12	4 - 12	33	2 - 9	22	2 - 3	66	2 - 4	50	0	1	1	2	0	0	0	2	3	2	-3	2	

		POS	MINS	PTS	FG	FG%	2P	2P%	3P	3P%	FT	FT%	OFF	DEF	REB	AST	TO	STL	BLK	BLKR	PF	FLS	ON	+/-	INDEX	
8	P. Nikolas	SG	15:56	2	1 - 2	50	1 - 1	100	0 - 1	0	0 - 5	0	0	5	5	1	0	0	0	0	2	4	-11	4		
17	M. Joni	PF	23:37	9	2 - 4	50	0 - 0	0	2 - 4	50	3 - 4	75	1	5	6	1	3	0	1	1	3	3	-7	10		
BENCH																										
2	R. Pranata	SF	21:32	1	0 - 6	0	0 - 2	0	0 - 4	0	1 - 2	50	1	6	7	1	1	0	1	0	1	1	0	2		
4	H. Aji	PF	11:54	6	2 - 3	66	0 - 0	0	2 - 3	66	0 - 0	0	0	1	1	1	0	0	0	0	3	0	2	4		
7	G. Risky	SF	17:34	6	1 - 7	14	0 - 0	0	1 - 7	14	3 - 4	75	1	1	2	2	1	0	0	0	2	2	5	2		
9	R. Disi	SG	26:46	12	4 - 15	26	4 - 8	50	0 - 7	0	4 - 5	80	1	3	4	6	2	4	0	1	2	5	-9	14		
22	A. Boyratan	SF	17:27	6	3 - 4	75	3 - 4	75	0 - 0	0	0 - 0	0	1	2	3	1	1	0	1	0	2	4	-1	11		
24	M. Saroni	C	6:58	6	3 - 3	100	3 - 3	100	0 - 0	0	0 - 0	0	0	2	2	0	0	0	0	0	3	0	-6	5		
Team / Coach													4	5	9	0			0							
TEAM TOTALS				68	23 - 65	35	15 - 34	44	8 - 31	25	14 - 28	50	10	35	45	16	12	4	3	6	21	24	65			

Coach: R. Hadinoto Assistant: M. Farhan, Y. Mardiansyah

TEAM STATISTICS:

Points from turnov... 4 Points in the paint: 28 Second chance poi... 7 Fast break points: 3 Bench points: 37 Biggest Lead: 3
 Biggest Scoring R... 7



Satya Wacana Salatiga

NO.	PLAYER	POS	MINS	PTS	FG	FG%	2P	2P%	3P	3P%	FT	FT%	OFF	DEF	REB	AST	TO	STL	BLK	BLKR	PF	FLS	ON	+/-	INDE
STARTERS																									
7	M. Baliba	SG	17:03	10	3 - 4	75	2 - 2	100	1 - 2	50	3 - 4	75	1	4	5	1	1	0	2	0	2	3	4	16	
11	M. Lindsay li	C/PF	14:41	6	2 - 8	25	0 - 5	0	2 - 3	66	0 - 0	0	1	9	10	0	2	1	1	0	0	0	4	10	
12	H. Lakay	C/PF	23:25	10	3 - 5	60	2 - 2	100	1 - 3	33	3 - 4	75	1	1	2	2	1	2	0	0	4	2	5	10	
14	R. Prasetya	C	25:49	7	3 - 5	60	3 - 5	60	0 - 0	0	1 - 2	50	4	6	10	2	0	1	0	0	2	2	11	17	
23	F. Khiandio	SG	18:10	3	1 - 10	10	0 - 2	0	1 - 8	12	0 - 0	0	0	0	0	1	2	0	0	1	1	1	5	-8	
BENCH																									
2	T. Saputro	SG	9:11	5	2 - 3	66	1 - 1	100	1 - 2	50	0 - 0	0	0	2	2	0	0	0	0	0	1	1	10	6	
4	I. Brahmana	PG/SG	12:07	3	1 - 4	25	0 - 0	0	1 - 4	25	0 - 0	0	2	1	3	1	0	1	0	0	1	0	-3	4	
6	C. Biyantaka	PG	22:57	5	1 - 5	20	1 - 5	20	0 - 0	0	3 - 5	60	0	4	4	1	1	1	0	0	4	4	5	4	
8	S. Johnson	PG/SG	24:32	22	8 - 23	34	4 - 9	44	4 - 14	28	2 - 4	50	2	5	7	2	3	2	2	0	3	4	8	16	
28	N. Ranggajaya	SF	13:37	1	0 - 1	0	0 - 1	0	0 - 0	0	1 - 2	50	1	1	2	0	1	1	1	0	2	1	-4	1	
35	M. Pramudana	SG	0:47	0	0 - 0	0	0 - 0	0	0 - 0	0	0 - 0	0	0	0	0	0	0	0	0	0	0	0	-3	0	
77	M. Bintang	C/PF	17:41	5	1 - 5	20	1 - 5	20	0 - 0	0	3 - 4	75	3	2	5	0	1	0	0	2	4	3	3	1	
Team / Coach													2	4	6		0					0			

	POS	MINS	PTS	FG	FG%	2P	2P%	3P	3P%	FT	FT%	OFF	DEF	REB	AST	TO	STL	BLK	BLKR	PF	FLS	ON +/-	INDE
TEAM TOTALS			77	25 - 73	34	14 - 37	37	11 - 36	30	16 - 25	64	17	39	56	10	12	9	6	3	24	21		83

Coach: J. Lolowang Assistant: R. Ardiyanto, R. Jonathan

TEAM STATISTICS:

Points from turnov... 14 Points in the paint: 26 Second chance poi... 11 Fast break points: 21 Bench points: 41 Biggest Lead: 12
Biggest Scoring R... 11

Commisioner

H. Wardaya
Referees

B. Marfan
A. Anggoro S
A. Romadani

BROUGHT TO YOU BY

SHOW OTHER GAMES



INDONESIAN BASKETBALL LEAGUE

Box Score

Change Language



MGT

PHB



62

PERIOD 4

00:00

108

MGT 21 14 18 9 62
PHB 22 29 23 34 108

COMPETITION IBL Tokopedia 2023 VENUE Gor Amongraga Yogyakarta GAME DETAILS Tip off: 2:00 pm GMT 24/5/23



Mountain Gold Timika

NO.	PLAYER	POS	MIN	PTS	FG	FG%	2P	2P%	3P	3P%	FT	FT%	OFF	DEF	REB	AST	TO	STL	BLK	BLKR	PF	FLS	ON	+/-	INDEX	
STARTERS																										
1	S. Newkirk	G	19:44	8	2 - 4	50	1 - 2	50	1 - 2	50	3 - 4	75	0	1	1	1	2	1	0	0	2	2	-14	6		
11	A. Rorimpandey	G	28:04	17	5 - 9	55	1 - 3	33	4 - 6	66	3 - 3	100	1	4	5	2	2	0	0	0	0	1	-17	19		
16	R. Mantiri	F	7:26	2	0 - 1	0	0 - 1	0	0 - 0	0	2 - 2	100	0	1	1	0	0	0	0	0	0	1	-12	3		

		POS	MINS	PTS	FG	FG%	2P	2P%	3P	3P%	FT	FT%	OFF	DEF	REB	AST	TO	STL	BLK	BLKR	PF	FLS	ON	+/-	INDEX
19	R. Aprilian	PF	26:56	7	2 - 7	28	1 - 4	25	1 - 3	33	2 - 2	100	0	0	0	1	2	0	0	0	3	2	-28	0	
29	H. Infandi	SF	27:07	4	1 - 9	11	1 - 6	16	0 - 3	0	2 - 2	100	0	2	2	1	1	0	0	0	2	3	-27	-1	
BENCH																									
2	L. Golung	PG	18:36	2	0 - 2	0	0 - 1	0	0 - 1	0	2 - 4	50	0	1	1	4	4	0	0	0	1	3	-28	1	
6	W. Mamahit Pont	SG	9:52	0	0 - 1	0	0 - 0	0	0 - 1	0	0 - 0	0	0	1	1	1	3	0	0	0	1	0	-15	-3	
12	J. Famous	C	20:16	8	3 - 9	33	3 - 6	50	0 - 3	0	2 - 4	50	1	8	9	0	1	0	0	0	2	2	-32	8	
14	M. Basik Basik	C	5:18	2	1 - 1	100	1 - 1	100	0 - 0	0	0 - 0	0	0	1	1	1	0	0	0	0	1	0	-3	3	
22	M. Yugie	SG/SF	7:59	0	0 - 4	0	0 - 1	0	0 - 3	0	0 - 0	0	1	0	1	0	1	0	0	0	0	0	-19	-4	
35	M. Kaize	F	5:53	0	0 - 5	0	0 - 3	0	0 - 2	0	0 - 0	0	1	2	3	0	1	0	0	1	1	0	-11	-5	
70	F. Asyam	PF	22:49	12	4 - 6	66	2 - 4	50	2 - 2	100	2 - 2	100	1	1	2	0	2	2	0	0	3	2	-24	11	
Team / Coach													0	4	4		0		0						
TEAM TOTALS				62	18 - 58	31	10 - 32	31	8 - 26	30	18 - 23	78	5	26	31	11	19	3	0	1	16	16		42	

Coach: A. Batbual Assistant: S. Agustinus, R. Gultom

TEAM STATISTICS:

Points from turnov... 5 Points in the paint: 14 Second chance poi... 2 Fast break points: 12 Bench points: 24 Biggest Lead: 1
Biggest Scoring R... 6



Prawira Harum Bandung

NO.	PLAYER	POS	MINS	PTS	FG	FG%	2P	2P%	3P	3P%	FT	FT%	OFF	DEF	REB	AST	TO	STL	BLK	BLKR	PF	FLS	ON	+/-	INDE	
STARTERS																										
1	B. Francis	SF	22:59	29	13 - 24	54	11 - 18	61	2 - 6	33	1 - 3	33	4	6	10	1	2	1	0	0	1	3	23	27		
8	Y. Saputera	PG	22:53	14	6 - 13	46	5 - 8	62	1 - 5	20	1 - 1	100	2	2	4	8	4	2	0	0	1	2	23	18		
19	M. Fahdani Guntz	PF	24:19	4	2 - 3	66	2 - 3	66	0 - 0	0	0 - 2	0	2	5	7	0	0	0	1	0	2	2	21	9		
24	I. Muhammad	SF	14:37	8	3 - 5	60	1 - 1	100	2 - 4	50	0 - 0	0	0	3	3	2	0	1	0	0	2	0	27	10		
34	P. Wiguna	C/PF	16:32	4	2 - 5	40	2 - 5	40	0 - 0	0	0 - 0	0	2	6	8	1	0	1	0	0	2	1	14	10		
BENCH																										
3	T. Teemo	PG	9:54	3	1 - 2	50	0 - 0	0	1 - 2	50	0 - 0	0	0	1	1	1	1	2	0	0	1	1	18	5		
11	M. As'adi	SF	16:53	4	1 - 5	20	1 - 1	100	0 - 4	0	2 - 4	50	1	0	1	1	1	0	0	0	2	2	13	-1		
13	H. Abraham	SG	19:19	9	3 - 6	50	0 - 0	0	3 - 6	50	0 - 0	0	1	3	4	1	0	4	0	0	3	0	26	12		
16	J. Shaw	C	17:01	19	8 - 16	50	7 - 12	58	1 - 4	25	2 - 3	66	2	6	8	2	2	1	0	0	1	3	23	21		
22	F. Manansang	SG	12:41	9	4 - 4	100	3 - 3	100	1 - 1	100	0 - 0	0	2	0	2	3	0	0	0	0	0	0	13	14		
23	Y. Yosua	SF	7:14	0	0 - 0	0	0 - 0	0	0 - 0	0	0 - 0	0	0	1	1	3	0	0	0	0	0	0	13	4		
77	M. Guntara	SF	15:38	5	2 - 2	100	2 - 2	100	0 - 0	0	1 - 4	25	1	0	1	0	0	2	0	0	2	2	16	5		
Team / Coach													2	3	5		0				0					

	POS	MINS	PTS	FG	FG%	2P	2P%	3P	3P%	FT	FT%	OFF	DEF	REB	AST	TO	STL	BLK	BLKR	PF	FLS	ON +/-	INDE
TEAM TOTALS			108	45 - 85	52	34 - 53	64	11 - 32	34	7 - 17	41	19	36	55	23	10	14	1	0	17	16		139

Coach: D. Singleton Assistant: N. Fitzgerald, A. Malay

TEAM STATISTICS:

Points from turnover... 22 Points in the paint: 58 Second chance poi... 20 Fast break points: 16 Bench points: 49 Biggest Lead: 48
Biggest Scoring R... 11

Commisioner

H. Wardaya
Referees

H. Sutaryo
S. Mukti W
Z. Nurdiansyah

BROUGHT TO YOU BY

SHOW OTHER GAMES



INDONESIAN BASKETBALL LEAGUE

Box Score

Change Language



EPC

BPJ



76

PERIOD 4
00:00

101

EPC 26 20 11 19 76
BPJ 27 32 18 24 101

COMPETITION IBL Tokopedia 2023 VENUE Gor Amongraga Yogyakarta GAME DETAILS Tip off: 4:30 pm GMT 24/5/23



Elang Pacific Caesar Surabaya

NO.	PLAYER	POS	MINS	PTS	FG	FG%	2P	2P%	3P	3P%	FT	FT%	OFF	DEF	REB	AST	TO	STL	BLK	BLKR	PF	FLS	ON	+/-	INDEX	
STARTERS																										
8	M. Ariezky	SG	24:46	15	5 - 11	45	0 - 2	0	5 - 9	55	0 - 0	0	0	4	4	0	2	1	0	0	2	0	-4	10		
9	D. Dhoifullah	PG	23:01	7	3 - 10	30	2 - 9	22	1 - 1	100	0 - 0	0	0	3	3	3	3	0	0	1	3	0	-15	-1		
14	A. Pratama	PF	29:53	7	2 - 6	33	1 - 2	50	1 - 4	25	2 - 2	100	1	1	2	3	0	0	1	0	2	1	-11	8		

		POS	MINS	PTS	FG	FG%	2P	2P%	3P	3P%	FT	FT%	OFF	DEF	REB	AST	TO	STL	BLK	BLKR	PF	FLS	ON	+/-	INDEX	
23	W. Kesawa	SG	22:48	2	1 - 7	14	1 - 1	100	0 - 6	0	0 - 0	0	1	5	6	3	3	0	1	0	1	0	-20	2		
25	M. Williams	C	23:04	20	7 - 13	53	6 - 11	54	1 - 2	50	5 - 11	45	2	8	10	3	1	0	0	0	2	7	-8	25		
BENCH																										
1	C. Barnes	SG	16:56	9	3 - 9	33	2 - 7	28	1 - 2	50	2 - 2	100	0	3	3	3	0	0	0	0	1	4	-17	12		
2	M. Hardianto	PF	18:58	9	4 - 8	50	4 - 6	66	0 - 2	0	1 - 2	50	1	2	3	0	2	0	0	0	0	3	-15	8		
3	F. Darmawan	SG	17:42	5	2 - 6	33	1 - 5	20	1 - 1	100	0 - 0	0	2	1	3	2	2	1	0	0	1	1	-21	5		
4	M. Ghozaly	SG	11:08	2	1 - 3	33	1 - 1	100	0 - 2	0	0 - 0	0	0	0	0	0	1	1	0	0	3	0	-4	-3		
13	I. Irwanto	PG	11:44	0	0 - 0	0	0 - 0	0	0 - 0	0	0 - 0	0	0	2	2	2	1	0	0	0	1	2	-10	4		
Team / Coach													4	4	8		1					0				
TEAM TOTALS				76	28 - 73	38	18 - 44	40	10 - 29	34	10 - 17	58	11	33	44	19	16	3	2	1	16	18		77		

Coach: A. A Kiat Assistant: D. Pratama

TEAM STATISTICS:

Points from turnov... 2 Points in the paint: 26 Second chance poi... 7 Fast break points: 2 Bench points: 25 Biggest Lead: 11
Biggest Scoring R... 9



Bima Perkasa Jogja

NO.	PLAYER	POS	MINS	PTS	FG	FG%	2P	2P%	3P	3P%	FT	FT%	OFF	DEF	REB	AST	TO	STL	BLK	BLKR	PF	FLS	ON	+/-	INDEX	
STARTERS																										
7	A. Adrianno	SG	26:40	17	6 - 11	54	4 - 7	57	2 - 4	50	3 - 3	100	0	2	2	4	1	1	0	0	0	2	25	20		
9	I. Fadhil	SG/SF	22:10	11	5 - 10	50	4 - 7	57	1 - 3	33	0 - 0	0	0	1	1	1	1	1	0	0	1	1	7	8		
10	A. Sanyudy	C	12:21	2	1 - 2	50	1 - 2	50	0 - 0	0	0 - 0	0	0	1	1	0	1	0	0	0	3	0	1	-2		
13	V. Lobbu	PG	14:42	8	3 - 6	50	3 - 5	60	0 - 1	0	2 - 4	50	0	4	4	4	0	0	0	1	0	3	13	13		
33	C. Coleman	SF	19:57	17	7 - 11	63	4 - 8	50	3 - 3	100	0 - 0	0	1	8	9	1	1	2	0	0	4	2	6	22		
BENCH																										
1	N. Saputra	SG	18:03	13	5 - 11	45	2 - 3	66	3 - 8	37	0 - 2	0	0	2	2	4	1	2	0	0	3	1	14	10		
2	S. Susanto	PG	18:28	9	4 - 5	80	4 - 5	80	0 - 0	0	1 - 3	33	0	0	0	2	0	0	0	0	3	2	10	7		
5	R. Purnomo	SF/PF	3:30	0	0 - 0	0	0 - 0	0	0 - 0	0	0 - 0	0	0	1	1	0	0	0	0	0	0	0	2	1		
6	A. Falentino	PG	10:06	3	1 - 2	50	0 - 0	0	1 - 2	50	0 - 0	0	0	1	1	1	0	0	0	0	1	0	3	3		
12	A. Mustofa	PF	26:47	7	3 - 8	37	3 - 7	42	0 - 1	0	1 - 1	100	3	6	9	2	0	0	0	1	0	2	25	14		
16	A. Kurniawan	SG	7:13	2	1 - 1	100	1 - 1	100	0 - 0	0	0 - 0	0	1	2	3	0	1	0	0	0	0	0	0	4		
35	F. Niles	C	20:03	12	5 - 11	45	5 - 10	50	0 - 1	0	2 - 6	33	3	7	10	3	1	2	1	0	3	3	19	17		
Team / Coach													0	3	3		0				0					
TEAM TOTALS				101	41 - 78	52	31 - 55	56	10 - 23	43	9 - 19	47	8	38	46	22	7	8	1	2	18	16		120		

SHOW OTHER GAMES



INDONESIAN BASKETBALL LEAGUE

Box Score

Change Language



SMP



83

PERIOD 4
00:00
SMP 20 23 24 16 83
RPB 16 31 10 18 75

75

COMPETITION IBL Tokopedia 2023 VENUE Gor Amongraga Yogyakarta GAME DETAILS Tip off: 7:00 pm GMT 24/5/23



Satria Muda Pertamina Jakarta

NO.	PLAYER	POS	MINS	PTS	FG	FG%	2P	2P%	3P	3P%	FT	FT%	OFF	DEF	REB	AST	TO	STL	BLK	BLKR	PF	FLS	ON	+/-	INDEX	
STARTERS																										
0	J. Kokodiputra	F	19:53	12	5 - 9	55	4 - 6	66	1 - 3	33	1 - 2	50	2	3	5	0	2	1	0	0	1	2	-4	12		
3	A. Erga	G	14:47	0	0 - 7	0	0 - 2	0	0 - 5	0	0 - 0	0	1	2	3	0	0	2	1	0	1	2	-9	0		
4	E. Foster	C/PF	19:07	8	3 - 11	27	3 - 11	27	0 - 0	0	2 - 3	66	3	7	10	2	0	0	0	1	3	3	10	10		

		POS	MINS	PTS	FG	FG%	2P	2P%	3P	3P%	FT	FT%	OFF	DEF	REB	AST	TO	STL	BLK	BLKR	PF	FLS	ON	+/-	INDE
23	A. Seputra	SG	15:58	3	1 - 3	33	1 - 2	50	0 - 1	0	1 - 1	100	0	5	5	1	0	0	0	0	4	1	-2	4	
71	W. Teja	PG	23:36	14	4 - 12	33	4 - 11	36	0 - 1	0	6 - 6	100	2	3	5	5	2	1	0	0	0	3	3	18	
BENCH																									
1	L. Oei	PF	21:57	11	5 - 9	55	5 - 9	55	0 - 0	0	1 - 4	25	2	0	2	1	1	1	0	1	1	3	17	8	
2	H. Hardianus	PG	22:25	6	1 - 2	50	0 - 0	0	1 - 2	50	3 - 4	75	0	3	3	2	1	2	0	0	1	3	24	12	
8	M. Aziz	SG	15:42	2	1 - 2	50	1 - 2	50	0 - 0	0	0 - 3	0	0	0	0	0	0	1	0	0	2	1	-2		
13	A. Alhadar	F	7:12	0	0 - 1	0	0 - 0	0	0 - 1	0	0 - 0	0	0	2	2	0	3	0	0	0	1	1	-2		
24	M. Samsi	SG	0:00	0	0 - 0	0	0 - 0	0	0 - 0	0	0 - 0	0	0	0	0	0	0	0	0	0	0	0	0	0	
33	A. Wisnu	SF	20:20	20	5 - 10	50	2 - 7	28	3 - 3	100	7 - 10	70	3	4	7	4	4	2	0	0	2	5	31	24	
89	R. Jackson	C	19:03	7	2 - 7	28	2 - 7	28	0 - 0	0	3 - 4	75	1	3	4	0	0	1	3	0	3	2	-7	8	
Team / Coach													1	3	4		0				0				
TEAM TOTALS				83	27 - 73	36	22 - 57	38	5 - 16	31	24 - 37	64	15	35	50	15	13	11	4	2	19	26		96	

Coach: Y. Sondakh Assistant: I. Ismael, A. Abdurrachman

TEAM STATISTICS:

Points from turnov... 19 Points in the paint: 44 Second chance poi... 13 Fast break points: 12 Bench points: 46 Biggest Lead: 11
Biggest Scoring R... 13



RANS PIK Basketball Club

NO.	PLAYER	POS	MINS	PTS	FG	FG%	2P	2P%	3P	3P%	FT	FT%	OFF	DEF	REB	AST	TO	STL	BLK	BLKR	PF	FLS	ON	+/-	INDEX
STARTERS																									
2	O. Sanjaya	SG	24:21	5	2 - 8	25	1 - 2	50	1 - 6	16	0 - 0	0	0	8	8	1	2	0	0	0	3	1	6	4	
7	J. Kuntara	PG	25:44	6	2 - 8	25	2 - 6	33	0 - 2	0	2 - 4	50	0	1	1	1	2	1	0	1	0	2	-11	0	
9	A. Scott	PG	21:53	14	4 - 15	26	2 - 9	22	2 - 6	33	4 - 5	80	5	10	15	5	2	1	0	0	4	6	-14	23	
11	A. Satrio	SG	21:36	5	2 - 5	40	1 - 1	100	1 - 4	25	0 - 0	0	0	3	3	1	2	1	0	0	4	0	-5	1	
23	V. Wuwungan	PF	17:47	7	2 - 5	40	1 - 2	50	1 - 3	33	2 - 2	100	0	5	5	1	4	0	0	0	4	2	0	4	
BENCH																									
3	A. Franklyn	PG	9:11	4	1 - 4	25	0 - 2	0	1 - 2	50	1 - 2	50	0	0	0	1	2	0	0	0	2	1	-2	-2	
4	D. Nuban	SF	19:27	17	6 - 8	75	5 - 7	71	1 - 1	100	4 - 4	100	0	1	1	1	2	0	0	1	0	3	-4	17	
5	F. Shihab	SF	20:32	7	3 - 8	37	2 - 4	50	1 - 4	25	0 - 0	0	0	2	2	2	2	2	0	1	3	1	3	3	
10	A. Julianto	PF	8:23	1	0 - 1	0	0 - 0	0	0 - 1	0	1 - 2	50	0	0	0	0	0	0	0	0	1	1	-7	-1	
12	F. Minallah	C	8:16	3	1 - 3	33	1 - 3	33	0 - 0	0	1 - 2	50	1	2	3	0	0	0	0	1	0	1	3	3	
18	E. Prabowo	PF	8:53	6	2 - 3	66	0 - 0	0	2 - 3	66	0 - 0	0	0	0	0	1	0	0	0	0	2	0	2	4	
97	A. Salim	C	13:57	0	0 - 0	0	0 - 0	0	0 - 0	0	0 - 0	0	0	3	3	1	2	0	2	0	3	1	-11	2	
Team / Coach													4	0	4		2				0				

	POS	MINS	PTS	FG	FG%	2P	2P%	3P	3P%	FT	FT%	OFF	DEF	REB	AST	TO	STL	BLK	BLKR	PF	FLS	ON	+/-	INDEX
TEAM TOTALS			75	25 - 68	36	15 - 36	41	10 - 32	31	15 - 21	71	10	35	45	15	22	5	2	4	26	19			60

Coach: B. Pribadi Assistant: P. Hasiholan, D. Awak

TEAM STATISTICS:

Points from turnov... 20 Points in the paint: 30 Second chance poi... 5 Fast break points: 19 Bench points: 38 Biggest Lead: 14
Biggest Scoring R... 16

Commisioner

R. Martadji
Referees

H. Jaladri
S. Yoga S
A. Rajib

BROUGHT TO YOU BY

SHOW OTHER GAMES



INDONESIAN BASKETBALL LEAGUE

Box Score

Change Language



62

PERIOD 4
00:00

89

BBB 12 8 20 22 62
BBC 28 23 19 19 89

COMPETITION IBL Tokopedia 2023 VENUE Gor Amongraga Yogyakarta GAME DETAILS Tip off: 11:30 am GMT 25/5/23



Bumi Borneo Basketball Pontianak

NO.	PLAYER	POS	MINS	PTS	FG	FG%	2P	2P%	3P	3P%	FT	FT%	OFF	DEF	REB	AST	TO	STL	BLK	BLKR	PF	FLS	ON	+/-	INDEX	
STARTERS																										
1	R. Bell	PG	21:51	11	3 - 12	25	1 - 4	25	2 - 8	25	3 - 4	75	0	4	4	2	6	1	0	0	1	3	-30	4		
4	A. Subastian	PG	27:58	8	3 - 10	30	1 - 4	25	2 - 6	33	0 - 0	0	0	3	3	1	0	0	0	3	1	3	-4	4		
13	M. Daffa	C	21:37	17	8 - 11	72	8 - 11	72	0 - 0	0	1 - 6	16	5	3	8	0	1	2	0	1	2	4	-15	19		

		POS	MINS	PTS	FG	FG%	2P	2P%	3P	3P%	FT	FT%	OFF	DEF	REB	AST	TO	STL	BLK	BLKR	PF	FLS	ON	+/-	INDEX	
22	R. Shariputra	SF	22:47	7	2 - 7	28	1 - 2	50	1 - 5	20	2 - 2	100	1	5	6	2	2	1	0	0	2	2	7	9		
34	J. Wongso	PF	11:25	1	0 - 0	0	0 - 0	0	0 - 0	0	1 - 2	50	1	0	1	0	0	0	0	0	4	1	-21	-2		
BENCH																										
0	S. Prawira	SF	18:39	4	2 - 5	40	2 - 5	40	0 - 0	0	0 - 2	0	0	0	0	0	1	1	0	0	0	2	-11	1		
7	S. Orlando	PG	1:14	0	0 - 0	0	0 - 0	0	0 - 0	0	0 - 0	0	0	0	0	0	0	0	0	0	0	0	-6	0		
8	A. Budidharma	SG	28:24	6	1 - 5	20	1 - 4	25	0 - 1	0	4 - 6	66	1	2	3	2	3	4	0	1	2	8	-32	11		
10	Y. Yanto	SG	1:14	0	0 - 0	0	0 - 0	0	0 - 0	0	0 - 0	0	0	0	0	0	0	0	0	0	0	0	-6	0		
11	C. Chrissler	SG	9:02	0	0 - 2	0	0 - 1	0	0 - 1	0	0 - 0	0	0	0	0	0	0	0	0	0	3	0	-14	-5		
14	A. Tio	PF	17:40	0	0 - 5	0	0 - 5	0	0 - 0	0	0 - 0	0	1	1	2	0	1	0	0	2	2	2	-6	-6		
55	C. Ridley	C	18:09	8	3 - 10	30	3 - 10	30	0 - 0	0	2 - 6	33	4	3	7	1	1	0	1	0	2	3	3	6		
Team / Coach													1	2	3		1			0						
TEAM TOTALS				62	22 - 67	32	17 - 46	36	5 - 21	23	13 - 28	46	14	23	37	8	16	9	1	7	19	28		43		

Coach: T. Syailendra Assistant: R. Sidahuruk, A. Junaedi

TEAM STATISTICS:

Points from turnov... 17 Points in the paint: 28 Second chance poi... 13 Fast break points: 4 Bench points: 18 Biggest Lead:
Biggest Scoring R... 14



Bali United Basketball

NO.	PLAYER	POS	MINS	PTS	FG	FG%	2P	2P%	3P	3P%	FT	FT%	OFF	DEF	REB	AST	TO	STL	BLK	BLKR	PF	FLS	ON	+/-	IND	
STARTERS																										
6	A. Wenas	PG	24:33	6	1 - 3	33	1 - 2	50	0 - 1	0	4 - 4	100	0	2	2	5	5	2	0	0	3	3	12	1		
8	R. Putra	PF	15:14	0	0 - 3	0	0 - 3	0	0 - 0	0	0 - 2	0	0	7	7	0	2	2	1	0	4	1	-8	0		
9	S. Kurniawan	SG	25:44	18	6 - 13	46	0 - 0	0	6 - 13	46	0 - 0	0	0	1	1	3	3	4	2	0	3	0	17	1		
33	D. Lowhorn	C	23:22	16	6 - 10	60	6 - 9	66	0 - 1	0	4 - 6	66	4	5	9	0	1	0	0	1	1	6	11	2		
52	S. Surliyadin	SF	18:02	7	3 - 7	42	2 - 2	100	1 - 5	20	0 - 0	0	1	2	3	3	3	0	0	0	5	0	8	-		
BENCH																										
3	H. Santosa	SF	12:01	4	2 - 4	50	2 - 2	100	0 - 2	0	0 - 0	0	0	0	0	2	1	1	0	0	1	0	5	0		
5	L. Eka Koswara	SG	2:15	0	0 - 1	0	0 - 0	0	0 - 1	0	0 - 0	0	0	0	0	0	0	0	0	0	0	0	5	-		
10	I. Kurniawan	PG	1:19	0	0 - 1	0	0 - 0	0	0 - 1	0	0 - 0	0	0	1	1	1	0	0	0	0	0	0	6	-		
13	P. Indrawan	C	28:40	10	5 - 10	50	5 - 10	50	0 - 0	0	0 - 1	0	2	6	8	5	1	0	2	0	3	2	37	1		
25	J. Bowie	PG/SG	16:38	14	4 - 6	66	3 - 3	100	1 - 3	33	5 - 7	71	1	4	5	4	2	2	1	0	2	6	16	2		
27	B. Ardiansyah	SF	21:58	14	5 - 10	50	1 - 2	50	4 - 8	50	0 - 0	0	1	2	3	1	1	2	0	0	2	0	19	1		
66	G. Gunawan	C	10:14	0	0 - 1	0	0 - 1	0	0 - 0	0	0 - 0	0	3	1	4	1	2	0	1	0	4	1	7	0		
Team / Coach													4	4	8		1				0					

	POS	MIN	PTS	FG	FG%	2P	2P%	3P	3P%	FT	FT%	OFF	DEF	REB	AST	TO	STL	BLK	BLKR	PF	FLS	ON	+/-	INI
TEAM TOTALS			89	32 - 69	46%	20 - 34	58	12 - 35	34	13 - 20	65%	16	35	51	25	22	13	7	1	28	19			11

Coach: A. Garbelotto Assistant: I. Wijaya, I. Teguh

TEAM STATISTICS:

Points from turnover... 20 Points in the paint: 32 Second chance points: 22 Fast break points: 15 Bench points: 42 Biggest Lead: 41
Biggest Scoring Run... 12

Commissioner

R. Martadji

Referees

B. Marfan

R. Iqbal

A. Harmoko

BROUGHT TO YOU BY

SHOW OTHER GAMES



INDONESIAN BASKETBALL LEAGUE

Box Score

Change Language



EVS

THB



54

PERIOD 4
00:00
EVS 13 15 15 11 54
THB 13 19 20 24 76

76

COMPETITION IBL Tokopedia 2023 VENUE Gor Amongraga Yogyakarta GAME DETAILS Tip off: 2:00 pm GMT 25/5/23



Evos Thunder Bogor

NO.	PLAYER	POS	MINS	PTS	FG	FG%	2P	2P%	3P	3P%	FT	FT%	OFF	DEF	REB	AST	TO	STL	BLK	BLKR	PF	FLS	ON	+/-	INDEX	
STARTERS																										
3	C. Manuputty	F/G	14:18	5	1 - 4	25	0 - 1	0	1 - 3	33	2 - 2	100	0	0	0	1	1	1	0	0	0	1	-1	4		
12	A. Christianto	SG	18:06	5	2 - 6	33	1 - 1	100	1 - 5	20	0 - 0	0	1	1	2	0	1	1	0	0	0	0	-3	3		
21	D. Haye	C/PF	24:44	14	7 - 18	38	7 - 16	43	0 - 2	0	0 - 2	0	0	7	7	2	3	0	0	0	1	2	-19	8		

		POS	MINS	PTS	FG	FG%	2P	2P%	3P	3P%	FT	FT%	OFF	DEF	REB	AST	TO	STL	BLK	BLKR	PF	FLS	ON	+/-	INDEX
33	R. Butarbutar	PF	10:58	0	0 - 1	0	0 - 1	0	0 - 0	0	0 - 0	0	2	2	4	0	2	0	0	0	5	0	-6	-4	
91	P. Hosbach	C/PF	31:40	1	0 - 1	0	0 - 1	0	0 - 0	0	1 - 2	50	1	2	3	0	2	0	0	0	3	2	-20	-1	
BENCH																									
8	R. Mauliza	SG	5:11	0	0 - 2	0	0 - 0	0	0 - 2	0	0 - 0	0	0	0	0	1	0	1	0	0	0	0	2	0	
9	H. Thio	PG	29:12	2	1 - 10	10	1 - 10	10	0 - 0	0	0 - 0	0	2	2	4	3	0	2	0	0	4	2	-25	0	
10	A. Jackson	F/G	13:07	14	6 - 19	31	5 - 11	45	1 - 8	12	1 - 4	25	5	4	9	1	0	0	0	4	4	-7	8		
11	M. Rahmat	SF/PF	19:25	3	1 - 3	33	0 - 1	0	1 - 2	50	0 - 0	0	0	0	0	0	0	2	0	0	2	1	-6	2	
14	C. Winata	F/G	28:25	6	3 - 11	27	3 - 8	37	0 - 3	0	0 - 0	0	3	2	5	0	0	0	0	1	3	2	-19	1	
44	A. Alfiandi	PF	4:54	4	2 - 4	50	2 - 4	50	0 - 0	0	0 - 1	0	3	1	4	0	0	0	0	1	1	2	-6	5	
Team / Coach													5	1	6		0			0					
TEAM TOTALS				54	23 - 79	29	19 - 54	35	4 - 25	16	4 - 11	36	22	22	44	8	9	7	0	2	23	16		32	

Coach: A. Yuwadi Assistant: M. Hosim, R. Tauri

TEAM STATISTICS:

Points from turnover... 13 Points in the paint: 30 Second chance poi... 11 Fast break points: 6 Bench points: 29 Biggest Lead: 6
Biggest Scoring R... 6



Tangerang Hawks Basketball Club

NO.	PLAYER	POS	MINS	PTS	FG	FG%	2P	2P%	3P	3P%	FT	FT%	OFF	DEF	REB	AST	TO	STL	BLK	BLKR	PF	FLS	ON	+/-	INDEX	
STARTERS																										
1	D. Ray	SG	32:00	14	5 - 12	41	4 - 7	57	1 - 5	20	3 - 3	100	1	1	2	4	3	0	0	0	1	2	22	11		
6	A. Jr.	C	21:22	12	5 - 8	62	5 - 7	71	0 - 1	0	2 - 3	66	3	18	21	0	3	0	2	0	0	4	4	32		
7	W. Swenjaya	PG	20:18	3	1 - 2	50	0 - 0	0	1 - 2	50	0 - 0	0	0	1	1	1	1	0	0	0	2	2	10	3		
10	R. Effendy	SG	20:36	0	0 - 4	0	0 - 2	0	0 - 2	0	0 - 0	0	0	1	1	0	0	0	0	0	2	1	20	-4		
11	T. Romadonsyah	F	20:28	3	1 - 3	33	1 - 2	50	0 - 1	0	1 - 2	50	1	1	2	2	2	1	0	0	4	2	1	1		
BENCH																										
4	A. Ariadi	SG	12:50	3	1 - 4	25	0 - 0	0	1 - 4	25	0 - 0	0	0	0	0	0	0	0	0	0	0	0	12	0		
15	F. Mailangkay	C	18:38	9	4 - 6	66	4 - 6	66	0 - 0	0	1 - 2	50	0	3	3	0	0	0	0	0	1	1	18	9		
18	H. Annur	PF	1:50	0	0 - 0	0	0 - 0	0	0 - 0	0	0 - 0	0	0	0	0	0	0	0	0	0	0	0	-4	0		
24	T. Criswell	SF	18:38	27	6 - 10	60	4 - 7	57	2 - 3	66	13 - 13	100	4	9	13	5	1	0	0	0	2	7	18	45		
27	K. Yoshe	C	7:10	2	1 - 2	50	1 - 1	100	0 - 1	0	0 - 0	0	0	1	1	0	0	0	0	0	1	1	1	2		
32	A. Vieri	SG	6:28	0	0 - 1	0	0 - 0	0	0 - 1	0	0 - 0	0	0	1	1	1	0	0	0	0	1	0	-4	0		
70	N. Mahesa R	PG	19:42	3	1 - 2	50	1 - 2	50	0 - 0	0	1 - 6	16	0	1	1	2	0	3	0	0	2	3	12	4		
Team / Coach													1	2	3		2				0					

	POS	MINS	PTS	FG	FG%	2P	2P%	3P	3P%	FT	FT%	OFF	DEF	REB	AST	TO	STL	BLK	BLKR	PF	FLS	ON	+/-	INDEX
TEAM TOTALS			76	25 - 54	46	20 - 34	58	5 - 20	25	21 - 29	72	10	39	49	15	12	4	2	0	16	23			104

Coach: A. Endratmo Assistant: T. Hartanto, F. Poetiray

TEAM STATISTICS:

Points from turnov... 9 Points in the paint: 34 Second chance poi... 13 Fast break points: 19 Bench points: 44 Biggest Lead: 26
Biggest Scoring R... 12

Commisioner

R. Martadji
Referees

S. Wibowo
Y. Norida
A. Mubalek

BROUGHT TO YOU BY

© Genius Sports Group 2023. Content responsibility of website administrators. For advertising or data feed enquiries, please click here

SHOW OTHER GAMES



INDONESIAN BASKETBALL LEAGUE

Box Score

Change Language



PJB

INA



79

PERIOD 4
00:00

58

PJB 25 25 14 15 79
INA 12 15 15 16 58

COMPETITION IBL Tokopedia 2023 VENUE Gor Amongraga Yogyakarta GAME DETAILS Tip off: 4:30 pm GMT 25/5/23



Pelita Jaya Bakrie Jakarta

NO.	PLAYER	POS	MINS	PTS	FG	FG%	2P	2P%	3P	3P%	FT	FT%	OFF	DEF	REB	AST	TO	STL	BLK	BLKR	PF	FLS	ON	+/-	INDEX	
STARTERS																										
1	M. Arighi	G	15:06	10	3 - 4	75	1 - 2	50	2 - 2	100	2 - 2	100	0	0	0	1	2	1	0	0	3	2	23	8		
2	D. Sutton	F	14:10	9	3 - 6	50	3 - 5	60	0 - 1	0	3 - 6	50	2	8	10	2	0	1	2	0	2	3	14	19		
3	Y. Saudale	G	24:46	15	6 - 11	54	6 - 11	54	0 - 0	0	3 - 3	100	1	2	3	5	2	3	0	0	2	2	20	19		

		POS	MINS	PTS	FG	FG%	2P	2P%	3P	3P%	FT	FT%	OFF	DEF	REB	AST	TO	STL	BLK	BLKR	PF	FLS	ON	+/-	INDEX
20	G. Saputra	F	17:47	0	0 - 2	0	0 - 2	0	0 - 0	0	0 - 0	0	1	5	6	1	1	0	1	0	1	0	22	4	
21	H. Yonga	G	20:36	9	3 - 5	60	2 - 3	66	1 - 2	50	2 - 2	100	1	0	1	1	3	2	1	0	0	1	13	10	
BENCH																									
4	A. Ramadhan	C	9:06	0	0 - 0	0	0 - 0	0	0 - 0	0	0 - 0	0	1	2	3	0	1	1	1	0	2	1	-3	3	
5	D. Wiggins	G	20:13	9	4 - 10	40	3 - 7	42	1 - 3	33	0 - 1	0	0	2	2	4	2	0	1	0	1	3	7	9	
11	A. Rachman	G	22:29	8	3 - 6	50	1 - 2	50	2 - 4	50	0 - 0	0	2	4	6	0	0	1	0	0	3	0	7	9	
12	R. Mononimbar	G	14:37	4	2 - 7	28	2 - 5	40	0 - 2	0	0 - 1	0	0	2	2	1	3	1	0	0	2	1	0	-2	
15	V. Kosasih	C	16:44	10	3 - 8	37	3 - 8	37	0 - 0	0	4 - 4	100	5	3	8	0	1	0	1	0	1	3	12	15	
25	M. Wicaksono	G	7:49	3	1 - 2	50	1 - 1	100	0 - 1	0	1 - 1	100	1	1	2	2	0	0	0	0	2	1	-3	5	
55	M. Agung Indarji	G	16:37	2	1 - 5	20	1 - 2	50	0 - 3	0	0 - 0	0	1	3	4	1	1	0	0	0	2	0	-7	0	
Team / Coach													0	6	6		3				0				
TEAM TOTALS				79	29 - 66	43	23 - 48	47	6 - 18	33	15 - 20	75	15	38	53	18	19	10	7	0	21	17		102	

Coach: D. Jovicic Assistant: K. Nugroho, J. Lesmana

TEAM STATISTICS:

Points from turnover... 19 Points in the paint: 44 Second chance poi... 9 Fast break points: 20 Bench points: 36 Biggest Lead: 30
Biggest Scoring R... 13



Indonesia Patriots

NO.	PLAYER	POS	MINS	PTS	FG	FG%	2P	2P%	3P	3P%	FT	FT%	OFF	DEF	REB	AST	TO	STL	BLK	BLKR	PF	FLS	ON	+/-	INDE	
STARTERS																										
4	J. Chalias	C/PF	15:40	5	1 - 1	100	1 - 1	100	0 - 0	0	3 - 5	60	0	0	0	0	1	2	0	0	4	3	-19	3		
5	G. Wimbardi	PG	23:44	4	1 - 6	16	1 - 5	20	0 - 1	0	2 - 2	100	1	1	2	2	2	0	0	1	4	1	-11	-3		
12	D. Diagne	F	27:57	11	4 - 16	25	2 - 9	22	2 - 7	28	1 - 4	25	2	6	8	2	4	1	0	3	1	4	-17	3		
24	D. Salamena	SG	28:07	9	2 - 6	33	2 - 2	100	0 - 4	0	5 - 6	83	1	5	6	1	0	0	0	0	2	4	-13	13		
77	K. Utiahman	SG	23:14	4	2 - 9	22	2 - 5	40	0 - 4	0	0 - 0	0	2	0	2	0	0	1	0	1	1	1	-21	-1		
BENCH																										
2	E. Junior	PG/SG	3:32	0	0 - 2	0	0 - 1	0	0 - 1	0	0 - 0	0	0	0	0	0	0	1	0	0	0	0	0	1	-1	
6	M. Arip	PF	2:24	2	1 - 1	100	1 - 1	100	0 - 0	0	0 - 0	0	0	0	0	0	1	0	0	0	0	0	0	1	1	
7	G. Tangkulung	PG	22:59	7	3 - 4	75	2 - 2	100	1 - 2	50	0 - 0	0	1	1	2	1	3	0	0	0	2	2	-12	6		
8	I. Putra	SG	26:27	12	3 - 13	23	2 - 6	33	1 - 7	14	5 - 5	100	0	4	4	5	1	1	0	2	0	6	-13	15		
10	J. Wiyanto	PG	1:36	0	0 - 1	0	0 - 1	0	0 - 0	0	0 - 0	0	0	0	0	1	0	1	0	0	1	0	1	0		
27	S. Kane	C/PF	24:20	4	2 - 6	33	2 - 6	33	0 - 0	0	0 - 0	0	1	7	8	1	1	2	0	0	2	0	-2	8		
Team / Coach													3	1	4		1				1					
TEAM TOTALS				58	19 - 65	29	15 - 39	38	4 - 26	15	16 - 22	72	11	25	36	13	14	9	0	7	18	21		47		

SHOW OTHER GAMES



INDONESIAN BASKETBALL LEAGUE

Box Score

Change Language



DUB

RAH



74

PERIOD 4
00:00
DUB 17 25 12 20 74
RAH 22 21 24 21 88

88

COMPETITION IBL Tokopedia 2023 VENUE Gor Amongraga Yogyakarta GAME DETAILS Tip off: 7:00 pm GMT 25/5/23



Dewa United Banten

NQ.	PLAYER	POS	MINS	PTS	FG	FG%	2P	2P%	3P	3P%	FT	FT%	OFF	DEF	REB	AST	TO	STL	BLK	BLKR	PF	FLS	ON +/-	INDE	
STARTERS																									
1	R. Pradhitya	PG	18:50	2	1 - 5	20	1 - 4	25	0 - 1	0	0 - 0	0	0	5	5	2	2	0	0	0	2	2	-9	3	
10	K. Eliazer Poetiriz	SG/SF	21:12	7	3 - 8	37	2 - 6	33	1 - 2	50	0 - 0	0	1	1	2	1	3	2	0	0	2	1	-10	3	
13	K. Gemilang	F	28:50	12	5 - 17	29	4 - 11	36	1 - 6	16	1 - 1	100	4	4	8	1	4	0	0	1	3	3	-19	4	

		POS	MINS	PTS	FG	FG%	2P	2P%	3P	3P%	FT	FT%	OFF	DEF	REB	AST	TO	STL	BLK	BLKR	PF	FLS	ON	+/-	INDE
30	X. Prawiro	PG/SG	37:52	10	4 - 9	44	3 - 4	75	1 - 5	20	1 - 1	100	0	3	3	5	3	2	0	0	2	2	-15	12	
32	A. Johnson	F	33:29	24	10 - 18	55	10 - 18	55	0 - 0	0	4 - 14	28	3	6	9	4	3	4	0	1	2	10	-7	27	
BENCH																									
2	F. Purwoko	PF	4:38	4	1 - 3	33	1 - 2	50	0 - 1	0	2 - 2	100	1	0	1	1	0	0	0	0	0	1	4	5	
3	B. Korisano	PG	10:30	3	1 - 4	25	1 - 3	33	0 - 1	0	1 - 2	50	0	1	1	0	0	0	0	1	1	1	-1	-1	
9	J. Kurniawan	PG	6:40	0	0 - 3	0	0 - 2	0	0 - 1	0	0 - 0	0	0	0	0	1	1	1	0	0	3	0	3	-5	
15	L. Effendy	C/PF	12:17	6	3 - 6	50	3 - 6	50	0 - 0	0	0 - 0	0	5	2	7	1	0	0	0	2	1	0	-12	8	
17	K. Baskoro	SG	9:17	0	0 - 0	0	0 - 0	0	0 - 0	0	0 - 0	0	0	1	1	1	1	1	0	0	0	0	3	2	
25	D. Saputra	SG	13:16	4	2 - 6	33	2 - 3	66	0 - 3	0	0 - 1	0	1	1	2	1	0	0	0	0	4	2	-4	0	
99	K. Liem	C	3:09	2	1 - 1	100	1 - 1	100	0 - 0	0	0 - 0	0	0	1	1	0	1	0	0	0	3	0	0	-1	
Team / Coach													3	3	6		2				0				
TEAM TOTALS				74	31 - 80	38	28 - 60	46	3 - 20	15	9 - 21	42	18	28	46	18	20	10	0	5	23	22		61	

Coach: S. Rimoldi Assistant: W. Wijaya, M. Abieza

TEAM STATISTICS:

Points from turnover... 11 Points in the paint: 50 Second chance poi... 14 Fast break points: 19 Bench points: 19 Biggest Lead: 3
Biggest Scoring R... 10



RJ Amarta Hangtuah Jakarta

NO.	PLAYER	POS	MINS	PTS	FG	FG%	2P	2P%	3P	3P%	FT	FT%	OFF	DEF	REB	AST	TO	STL	BLK	BLKR	PF	FLS	ON +/-	INDEX	
STARTERS																									
3	K. Purwanto	PG	22:31	5	2 - 4	50	1 - 1	100	1 - 3	33	0 - 0	0	1	2	3	6	4	1	0	0	2	3	0	10	
4	F. Situmorang	SF	6:23	0	0 - 1	0	0 - 1	0	0 - 0	0	0 - 0	0	0	2	2	1	1	2	0	0	0	3	-5	6	
7	D. Wenas	SG	10:32	0	0 - 2	0	0 - 0	0	0 - 2	0	0 - 0	0	0	4	4	1	2	1	0	0	0	0	-4	2	
11	S. Neno	SG	15:07	4	2 - 7	28	2 - 4	50	0 - 3	0	0 - 0	0	2	3	5	1	2	1	0	0	2	0	5	2	
15	L. Diankulu	C	18:25	16	6 - 15	40	6 - 15	40	0 - 0	0	4 - 10	40	3	6	9	1	2	0	1	0	4	5	4	11	
BENCH																									
0	R. Boyce Iii	G	21:35	25	11 - 19	57	9 - 14	64	2 - 5	40	1 - 2	50	0	10	10	4	3	2	1	0	2	2	10	29	
1	D. Pratama	SG	25:10	10	3 - 4	75	1 - 2	50	2 - 2	100	2 - 2	100	2	2	4	3	0	0	1	0	2	1	10	16	
9	S. Asyurna	PG	7:36	5	2 - 3	66	1 - 1	100	1 - 2	50	0 - 0	0	0	1	1	0	1	1	0	0	0	0	7	5	
12	J. Desmet	PG	17:29	5	1 - 3	33	0 - 1	0	1 - 2	50	2 - 4	50	0	1	1	2	1	0	0	0	1	3	14	5	
13	G. Gunawan	SF	16:30	4	2 - 3	66	2 - 2	100	0 - 1	0	0 - 2	0	2	2	4	1	0	2	0	0	1	1	4	8	
21	Y. Judaprajitna	PF	16:16	6	2 - 4	50	1 - 2	50	1 - 2	50	1 - 2	50	0	1	1	0	1	0	1	0	5	3	2	2	
29	S. Carsera	PF	22:26	8	2 - 3	66	1 - 1	100	1 - 2	50	3 - 3	100	0	1	1	0	2	0	1	0	4	2	23	5	
Team / Coach													1	3	4		0				0				

	POS	MINS	PTS	FG	FG%	2P	2P%	3P	3P%	FT	FT%	OFF	DEF	REB	AST	TO	STL	BLK	BLKR	PF	FLS	ON +/-	INDEX
TEAM TOTALS			88	33 - 68	48	24 - 44	54	9 - 24	37	13 - 25	52	11	38	49	20	19	10	5	0	23	23		105

Coach: A. Rinaldo Assistant: H. Prayogo, A. Nugroho

TEAM STATISTICS:

Points from turnov... 19 Points in the paint: 34 Second chance poi... 13 Fast break points: 9 Bench points: 63 Biggest Lead: 17
Biggest Scoring R... 10

Commisioner

H. Wardaya
Referees

H. Jaladri
A. Anggoro
D. Triyanto

BROUGHT TO YOU BY

SHOW OTHER GAMES



INDONESIAN BASKETBALL LEAGUE

Box Score

Change Language



RPB

WBS



78

PERIOD 4
00:00

RPB 18 15 22 23 78
WBS 7 14 16 11 48

48

COMPETITION IBL Tokopedia 2023 VENUE Gor Amongraga Yogyakarta GAME DETAILS Tip off: 4:30 pm GMT 26/5/23



RANS PIK Basketball Club

NO.	PLAYER	POS	MINS	PTS	FG	FG%	2P	2P%	3P	3P%	FT	FT%	OFF	DEF	REB	AST	TO	STL	BLK	BLKR	PF	FLS	ON	+/-	INDEX	
STARTERS																										
2	O. Sanjaya	SG	15:48	6	2 - 5	40	0 - 1	0	2 - 4	50	0 - 0	0	0	2	2	2	1	0	0	0	1	0	5	5		
7	J. Kuntara	PG	27:13	9	3 - 4	75	2 - 2	100	1 - 2	50	2 - 3	66	0	3	3	4	1	1	0	0	3	3	30	14		
9	A. Scott	PG	14:29	15	4 - 11	36	3 - 7	42	1 - 4	25	6 - 6	100	0	6	6	3	1	3	0	0	1	7	13	25		

		POS	MINS	PTS	FG	FG%	2P	2P%	3P	3P%	FT	FT%	OFF	DEF	REB	AST	TO	STL	BLK	BLKR	PF	FLS	ON +/-	INDEX
11	A. Satrio	SG	15:43	13	5 - 9	55	2 - 2	100	3 - 7	42	0 - 1	0	0	1	1	1	0	1	0	0	0	2	10	13
23	V. Wuwungan	PF	14:04	2	1 - 3	33	1 - 3	33	0 - 0	0	0 - 0	0	1	3	4	1	1	0	0	0	1	0	11	3
BENCH																								
3	A. Franklyn	PG	24:17	9	3 - 8	37	2 - 5	40	1 - 3	33	2 - 4	50	2	2	4	3	5	2	1	1	2	3	15	7
4	D. Nuban	SF	13:51	6	2 - 10	20	2 - 9	22	0 - 1	0	2 - 4	50	3	1	4	1	3	1	0	2	2	2	3	-3
5	F. Shihab	SF	17:15	4	1 - 2	50	1 - 2	50	0 - 0	0	2 - 2	100	0	6	6	2	0	2	0	0	1	2	10	14
10	A. Julianto	PF	16:08	2	1 - 3	33	1 - 2	50	0 - 1	0	0 - 0	0	2	1	3	1	0	0	0	0	1	0	24	3
12	F. Minallah	C	13:15	1	0 - 1	0	0 - 1	0	0 - 0	0	1 - 2	50	0	4	4	0	0	0	0	0	1	1	0	3
18	E. Prabowo	PF	15:51	5	2 - 5	40	1 - 3	33	1 - 2	50	0 - 0	0	0	3	3	0	0	1	1	0	2	0	10	5
97	A. Salim	C	12:06	6	1 - 4	25	1 - 4	25	0 - 0	0	4 - 7	57	3	3	6	1	2	1	2	1	1	4	19	10
Team / Coach													2	5	7		0				0			
TEAM TOTALS				78	25 - 65	38	16 - 41	39	9 - 24	37	19 - 29	65	13	40	53	19	14	12	4	4	16	24		106

Coach: B. Pribadi Assistant: D. Awak, P. Hasiholan

TEAM STATISTICS:

Points from turnov... 18 Points in the paint: 28 Second chance poi... 8 Fast break points: 33 Bench points: 33 Biggest Lead: 30
Biggest Scoring R... 11



West Bandits Solo

NO.	PLAYER	POS	MINS	PTS	FG	FG%	2P	2P%	3P	3P%	FT	FT%	OFF	DEF	REB	AST	TO	STL	BLK	BLKR	PF	FLS	ON	+/-	INDEX	
STARTERS																										
1	N. Gosal	C	18:34	4	2 - 7	28	2 - 6	33	0 - 1	0	0 - 0	0	2	3	5	0	1	0	1	1	1	0	-1	2		
3	C. Gunawan	PG	21:16	7	2 - 8	25	2 - 7	28	0 - 1	0	3 - 4	75	0	1	1	4	3	1	0	1	4	2	1	0		
7	G. Risky	SF	20:30	14	4 - 8	50	0 - 2	0	4 - 6	66	2 - 5	40	0	2	2	0	0	0	0	1	2	2	0	8		
8	P. Nikolas	SG	23:07	3	1 - 6	16	1 - 5	20	0 - 1	0	1 - 2	50	0	7	7	1	0	0	0	0	2	3	-5	6		
17	M. Joni	PF	21:43	2	1 - 6	16	1 - 4	25	0 - 2	0	0 - 0	0	1	3	4	1	2	2	0	0	2	1	-7	1		
BENCH																										
0	R. Pamungkas	SG	12:56	1	0 - 5	0	0 - 2	0	0 - 3	0	1 - 2	50	0	1	1	0	2	0	0	0	2	1	-22	-7		
2	R. Pranata	SF	18:30	3	1 - 3	33	0 - 1	0	1 - 2	50	0 - 0	0	0	5	5	0	1	0	0	0	3	0	-21	2		
4	H. Aji	PF	6:23	0	0 - 1	0	0 - 0	0	0 - 1	0	0 - 0	0	0	0	0	1	0	0	0	0	0	1	-7	1		
9	R. Disi	SG	25:05	12	3 - 11	27	1 - 5	20	2 - 6	33	4 - 4	100	0	0	0	0	5	2	1	1	4	4	-41	1		
22	A. Boyratan	SF	10:24	0	0 - 2	0	0 - 2	0	0 - 0	0	0 - 0	0	2	3	5	1	1	0	1	0	1	1	-17	4		
24	M. Saroni	C	6:29	0	0 - 0	0	0 - 0	0	0 - 0	0	0 - 0	0	0	1	1	0	0	0	0	0	1	0	-8	0		
77	M. Falconi	PF	15:03	2	1 - 3	33	1 - 3	33	0 - 0	0	0 - 0	0	0	2	2	1	1	0	1	0	2	1	-22	2		
Team / Coach													2	3	5		3				0					

	POS	MINS	PTS	FG	FG%	2P	2P%	3P	3P%	FT	FT%	OFF	DEF	REB	AST	TO	STL	BLK	BLKR	PF	FLS	ON	+/-	INDEX
TEAM TOTALS			48	15 - 60	25	8 - 37	21	7 - 23	30	11 - 17	64	7	31	38	9	19	5	4	4	24	16			22

Coach: R. Hadinoto Assistant: M. Farhan, Y. Mardiansyah

TEAM STATISTICS:

Points from turnov... 8 Points in the paint: 10 Second chance poi... 0 Fast break points: 7 Bench points: 18 Biggest Lead: 3
Biggest Scoring R... 7

Commisioner

H. Wardaya
Referees

S. Wibowo
S. Sagara
C. Manurung

BROUGHT TO YOU BY

SHOW OTHER GAMES



INDONESIAN BASKETBALL LEAGUE

Box Score

Change Language



PHB



BPJ

71

PERIOD 4
00:00
PHB 21 11 20 19 71
BPJ 15 20 18 15 68

68

COMPETITION IBL Tokopedia 2023 VENUE Gor Amongraga Yogyakarta GAME DETAILS Tip off: 7:00 pm GMT 26/5/23



Prawira Harum Bandung

NO.	PLAYER	POS	MINS	PTS	FG	FG%	2P	2P%	3P	3P%	FT	FT%	OFF	DEF	REB	AST	TO	STL	BLK	BLKR	PF	FLS	ON	+/-	INDEX	
STARTERS																										
1	B. Francis	SF	23:35	24	7 - 15	46	5 - 10	50	2 - 5	40	8 - 12	66	2	10	12	3	1	0	1	0	1	9	4	35		
8	Y. Saputera	PG	35:29	15	6 - 13	46	3 - 3	100	3 - 10	30	0 - 0	0	0	3	3	7	2	2	0	0	2	2	8	18		
11	M. As'adi	SF	29:24	3	1 - 5	20	0 - 1	0	1 - 4	25	0 - 0	0	0	6	6	1	1	1	0	0	1	0	4	5		

		POS	MINS	PTS	FG	FG%	2P	2P%	3P	3P%	FT	FT%	OFF	DEF	REB	AST	TO	STL	BLK	BLKR	PF	FLS	ON	+/-	INDEX
19	M. Fahdani Guntara	PF	24:02	9	4 - 8	50	4 - 8	50	0 - 0	0	1 - 2	50	0	3	3	1	2	1	1	0	1	5	-8	12	
77	M. Guntara	SF	23:48	0	0 - 4	0	0 - 2	0	0 - 2	0	0 - 0	0	0	2	2	4	3	1	0	0	4	3	11	-1	
BENCH																									
3	T. Teemo	PG	4:26	0	0 - 0	0	0 - 0	0	0 - 0	0	0 - 0	0	0	1	1	0	0	0	0	0	1	0	-5	0	
13	H. Abraham	SG	16:30	3	1 - 6	16	0 - 1	0	1 - 5	20	0 - 0	0	1	1	2	0	2	1	0	0	3	0	-8	-4	
16	J. Shaw	C	16:25	12	5 - 10	50	5 - 10	50	0 - 0	0	2 - 2	100	3	7	10	0	2	1	1	0	3	1	-1	14	
22	F. Manansang	SG	2:40	0	0 - 2	0	0 - 2	0	0 - 0	0	0 - 0	0	0	0	0	0	0	0	0	1	0	0	2	-3	
23	Y. Yosua	SF	0:00	0	0 - 0	0	0 - 0	0	0 - 0	0	0 - 0	0	0	0	0	0	0	0	0	0	0	0	0	0	
24	I. Muhammad	SF	8:15	0	0 - 1	0	0 - 1	0	0 - 0	0	0 - 0	0	1	0	1	0	0	1	0	0	3	0	2	-2	
34	P. Wiguna	C/PF	15:26	5	1 - 5	20	1 - 4	25	0 - 1	0	3 - 5	60	1	3	4	0	1	1	0	1	3	3	6	2	
Team / Coach													1	1	2		0			0					
TEAM TOTALS				71	25 - 69	36	18 - 42	42	7 - 27	25	14 - 21	66	9	37	46	16	14	9	3	2	22	23		78	

Coach: D. Singleton Assistant: N. Fitzgerald, A. Malay

TEAM STATISTICS:

Points from turnovers: 13 Points in the paint: 32 Second chance points: 9 Fast break points: 8 Bench points: 20 Biggest Lead: 9
Biggest Scoring Run: 8



Bima Perkasa Jogja

NO.	PLAYER	POS	MINS	PTS	FG	FG%	2P	2P%	3P	3P%	FT	FT%	OFF	DEF	REB	AST	TO	STL	BLK	BLKR	PF	FLS	ON	+/-	INDEX	
STARTERS																										
1	N. Saputra	SG	35:12	20	6 - 13	46	4 - 7	57	2 - 6	33	6 - 9	66	0	6	6	4	1	3	0	0	2	6	-1	26		
2	S. Susanto	PG	14:05	8	2 - 5	40	2 - 4	50	0 - 1	0	4 - 6	66	0	2	2	0	0	0	0	0	5	3	-5	3		
9	I. Fadhil	SG/SF	31:50	7	2 - 12	16	1 - 7	14	1 - 5	20	2 - 4	50	2	2	4	3	4	3	0	0	2	2	4	1		
12	A. Mustofa	PF	11:57	2	1 - 2	50	1 - 2	50	0 - 0	0	0 - 0	0	0	0	0	0	0	0	0	0	3	0	-9	-2		
33	C. Coleman	SF	14:55	8	4 - 7	57	4 - 6	66	0 - 1	0	0 - 0	0	1	7	8	0	2	1	0	1	5	0	3	6		
BENCH																										
5	R. Purnomo	SF/PF	9:21	3	1 - 2	50	1 - 2	50	0 - 0	0	1 - 2	50	0	1	1	1	0	0	0	0	0	1	1	4		
6	A. Falentino	PG	0:00	0	0 - 0	0	0 - 0	0	0 - 0	0	0 - 0	0	0	0	0	0	0	0	0	0	0	0	0	0		
7	A. Adrianno	SG	22:27	7	2 - 6	33	1 - 3	33	1 - 3	33	2 - 2	100	0	1	1	0	0	0	0	0	1	4	2	7		
10	A. Sanyudy	C	6:47	0	0 - 2	0	0 - 2	0	0 - 0	0	0 - 0	0	0	0	0	0	1	0	0	1	0	0	-6	-4		
13	V. Lobbu	PG	28:21	4	1 - 7	14	0 - 6	0	1 - 1	100	1 - 2	50	0	2	2	4	4	1	0	1	1	2	2	0		
16	A. Kurniawan	SG	0:00	0	0 - 0	0	0 - 0	0	0 - 0	0	0 - 0	0	0	0	0	0	0	0	0	0	0	0	0	0		
35	F. Niles	C	25:06	9	4 - 9	44	4 - 8	50	0 - 1	0	1 - 2	50	3	11	14	0	3	0	2	0	4	3	-6	15		
Team / Coach													1	6	7	0	0	0	0	0	0	0	0	0	0	

	POS	MINS	PTS	FG	FG%	2P	2P%	3P	3P%	FT	FT%	OFF	DEF	REB	AST	TO	STL	BLK	BLKR	PF	FLS	ON +/-	INDEX
TEAM TOTALS			68	23 - 65	35	18 - 47	38	5 - 18	27	17 - 27	62	7	38	45	12	15	8	2	3	23	21		63

Coach: E. Meldi Assistant: D. Kusuma, R. Utomo

TEAM STATISTICS:

Points from turnover... 11 Points in the paint: 32 Second chance poi... 7 Fast break points: 11 Bench points: 23 Biggest Lead: 6
Biggest Scoring R... 9

Commisioner

R. Martadji
Referees

B. Marfan
H. Sutaryo
Z. Nurdiansyah

BROUGHT TO YOU BY

SHOW OTHER GAMES



INDONESIAN BASKETBALL LEAGUE

Box Score

Change Language



THB

PJB



52

PERIOD 4
00:00
THB 13 14 12 13 52
PJB 16 24 28 20 88

88

COMPETITION IBL Tokopedia 2023 VENUE Gor Amongraga Yogyakarta GAME DETAILS Tip off: 11:30 am GMT 27/5/23



Tangerang Hawks Basketball Club

NO.	PLAYER	POS	MINS	PTS	FG	FG%	2P	2P%	3P	3P%	FT	FT%	OFF	DEF	REB	AST	TO	STL	BLK	BLKR	PF	FLS	ON	+/-	INDEX	
STARTERS																										
1	D. Ray	SG	27:44	4	1 - 6	16	0 - 2	0	1 - 4	25	1 - 2	50	1	0	1	0	2	0	0	0	3	1	-22	-6		
6	A. Jr.	C	19:12	8	2 - 5	40	2 - 5	40	0 - 0	0	4 - 10	40	3	7	10	0	4	0	2	0	1	9	-17	15		
7	W. Swenjaya	PG	18:56	1	0 - 2	0	0 - 0	0	0 - 2	0	1 - 6	16	2	1	3	1	1	2	0	0	3	4	-7	0		

		POS	MINS	PTS	FG	FG%	2P	2P%	3P	3P%	FT	FT%	OFF	DEF	REB	AST	TO	STL	BLK	BLKR	PF	FLS	ON	+/-	INDEX	
10	R. Effendy	SG	24:59	10	4 - 9	44	3 - 6	50	1 - 3	33	1 - 2	50	1	2	3	2	1	0	0	1	2	0	-14	5		
11	T. Romadonsyah	F	22:21	0	0 - 7	0	0 - 1	0	0 - 6	0	0 - 0	0	1	1	2	3	1	0	0	0	0	2	-23	-1		
BENCH																										
4	A. Ariadi	SG	9:43	0	0 - 4	0	0 - 0	0	0 - 4	0	0 - 0	0	0	0	0	0	0	0	0	0	1	0	-21	-5		
15	F. Mailangkay	C	5:09	2	1 - 3	33	1 - 2	50	0 - 1	0	0 - 0	0	0	1	1	0	0	0	0	0	5	0	-6	-4		
24	T. Criswell	SF	20:48	19	6 - 16	37	6 - 13	46	0 - 3	0	7 - 9	77	4	4	8	1	4	2	0	1	1	5	-19	17		
27	K. Yoshe	C	11:13	3	1 - 3	33	0 - 1	0	1 - 2	50	0 - 0	0	0	0	0	0	1	0	0	0	2	1	-11	-1		
32	A. Vieri	SG	9:49	5	1 - 4	25	0 - 0	0	1 - 4	25	2 - 2	100	1	2	3	0	1	0	0	0	1	1	-6	4		
50	M. Haq	C	9:02	0	0 - 0	0	0 - 0	0	0 - 0	0	0 - 0	0	0	2	2	0	2	0	0	0	2	0	-5	-2		
70	N. Mahesa R	PG	21:04	0	0 - 2	0	0 - 1	0	0 - 1	0	0 - 0	0	2	2	4	1	3	1	1	0	2	0	-29	0		
Team / Coach													2	4	6		1				0					
TEAM TOTALS				52	16 - 61	26	12 - 31	38	4 - 30	13	16 - 31	51	17	26	43	8	21	5	3	2	23	23		27		

Coach: A. Endratmo Assistant: T. Hartanto, F. Poetiray

TEAM STATISTICS:

Points from turnover... 12 Points in the paint: 16 Second chance poi... 10 Fast break points: 9 Bench points: 29 Biggest Lead: 4
Biggest Scoring R... 11



Pelita Jaya Bakrie Jakarta

NO.	PLAYER	POS	MINS	PTS	FG	FG%	2P	2P%	3P	3P%	FT	FT%	OFF	DEF	REB	AST	TO	STL	BLK	BLKR	PF	FLS	ON	+/-	INDEX	
STARTERS																										
1	M. Arighi	G	16:05	2	1 - 5	20	1 - 1	100	0 - 4	0	0 - 0	0	0	2	2	1	2	0	0	0	2	0	3	-3		
2	D. Sutton	F	6:37	0	0 - 2	0	0 - 2	0	0 - 0	0	0 - 0	0	2	2	4	0	1	0	0	0	4	0	1	-4		
7	A. Dhyaksa	G	19:02	12	4 - 6	66	2 - 3	66	2 - 3	66	2 - 2	100	0	5	5	1	0	0	0	0	2	3	17	17		
11	A. Rachman	G	20:17	6	2 - 4	50	2 - 2	100	0 - 2	0	2 - 2	100	0	2	2	0	0	1	0	0	1	1	19	7		
21	H. Yonga	G	20:27	8	4 - 6	66	4 - 5	80	0 - 1	0	0 - 0	0	0	0	0	3	2	3	0	0	1	0	22	9		
BENCH																										
3	Y. Saudale	G	27:25	8	4 - 11	36	4 - 10	40	0 - 1	0	0 - 1	0	1	1	2	3	5	1	0	0	3	1	18	-1		
4	A. Ramadhan	C	9:59	4	2 - 4	50	2 - 4	50	0 - 0	0	0 - 0	0	0	2	2	0	0	1	0	1	5	0	6	-1		
5	D. Wiggins	G	19:16	19	7 - 14	50	5 - 9	55	2 - 5	40	3 - 5	60	1	7	8	2	2	1	0	1	1	7	29	24		
12	R. Mononimbar	G	16:29	9	3 - 5	60	2 - 3	66	1 - 2	50	2 - 2	100	1	1	2	0	1	0	0	1	1	2	19	8		
15	V. Kosasih	C	16:00	9	2 - 6	33	2 - 6	33	0 - 0	0	5 - 6	83	6	4	10	0	0	0	2	0	3	5	19	18		
20	G. Saputra	F	15:54	5	2 - 3	66	1 - 1	100	1 - 2	50	0 - 0	0	2	1	3	2	1	1	0	0	1	0	11	8		
25	M. Wicaksono	G	12:29	6	1 - 2	50	1 - 1	100	0 - 1	0	4 - 5	80	0	3	3	1	0	0	0	0	0	3	16	11		
Team / Coach													0	2	2		1									

	POS	MINS	PTS	FG	FG%	2P	2P%	3P	3P%	FT	FT%	OFF	DEF	REB	AST	TO	STL	BLK	BLKR	PF	FLS	ON	+/-	INDEX
TEAM TOTALS			88	32 - 68	47	26 - 47	55	6 - 21	28	18 - 23	78	13	32	45	13	15	8	2	3	25	22			94

Coach: D. Jovicic Assistant: J. Lesmana, K. Nugroho

TEAM STATISTICS:

Points from turnov... 23 Points in the paint: 46 Second chance poi... 12 Fast break points: 16 Bench points: 60 Biggest Lead: 38
Biggest Scoring R... 16

Commisioner

H. Wardaya
Referees

S. Sagara
R. Iqbal
D. Triyanto

BROUGHT TO YOU BY

© Genius Sports Group 2023. Content responsibility of website administrators. For advertising or data feed enquiries, please click here

SHOW OTHER GAMES



INDONESIAN BASKETBALL LEAGUE

Box Score

Change Language



EPC

DUB



76

PERIOD 4

00:00

EPC 16 17 19 24 76

DUB 19 30 16 31 96

96

COMPETITION IBL Tokopedia 2023 VENUE Gor Amongraga Yogyakarta GAME DETAILS Tip off: 2:00 pm GMT 27/5/23



Elang Pacific Caesar Surabaya

NO.	PLAYER	POS	MINS	PTS	FG	FG%	2P	2P%	3P	3P%	FT	FT%	OFF	DEF	REB	AST	TO	STL	BLK	BLKR	PF	FLS	ON	+/-	INDEX	
STARTERS																										
8	M. Ariezky	SG	30:29	14	5 - 8	62	1 - 1	100	4 - 7	57	0 - 0	0	0	5	5	5	0	1	2	0	3	3	-5	24		
9	D. Dhoifullah	PG	33:28	11	5 - 13	38	5 - 7	71	0 - 6	0	1 - 1	100	0	2	2	5	5	1	1	0	2	1	-16	6		
13	I. Irwanto	PG	11:24	2	1 - 4	25	1 - 3	33	0 - 1	0	0 - 0	0	1	0	1	0	1	0	0	1	1	0	-15	-3		

		POS	MINS	PTS	FG	FG%	2P	2P%	3P	3P%	FT	FT%	OFF	DEF	REB	AST	TO	STL	BLK	BLKR	PF	FLS	ON	+/-	INDEX
14	A. Pratama	PF	30:58	3	1 - 7	14	0 - 2	0	1 - 5	20	0 - 0	0	2	7	9	4	0	1	0	0	2	4	-8	13	
25	M. Williams	C	26:24	21	9 - 16	56	8 - 14	57	1 - 2	50	2 - 3	66	0	7	7	1	0	0	2	0	0	5	-17	28	
BENCH																									
1	C. Barnes	SG	13:36	12	4 - 9	44	2 - 5	40	2 - 4	50	2 - 2	100	0	3	3	0	2	0	0	0	2	1	-3	7	
2	M. Hardianto	PF	5:27	2	1 - 1	100	1 - 1	100	0 - 0	0	0 - 0	0	1	2	3	0	1	0	0	0	2	0	-1	2	
3	F. Darmawan	SG	21:13	6	3 - 4	75	3 - 3	100	0 - 1	0	0 - 0	0	1	1	2	0	1	0	0	0	1	0	-8	5	
4	M. Ghozaly	SG	3:54	0	0 - 0	0	0 - 0	0	0 - 0	0	0 - 0	0	0	0	0	0	1	0	0	0	1	0	-4	-2	
23	W. Kesawa	SG	23:06	5	2 - 6	33	1 - 1	100	1 - 5	20	0 - 0	0	0	2	2	1	4	1	0	0	2	0	-23	-1	
Team / Coach													0	5	5		0			0					
TEAM TOTALS				76	31 - 68	45	22 - 37	59	9 - 31	29	5 - 6	83	5	34	39	16	15	4	5	1	16	14		84	

Coach: A. A Kiat Assistant: D. Pratama

TEAM STATISTICS:

Points from turnovers: 12 Points in the paint: 32 Second chance points: 4 Fast break points: 10 Bench points: 25 Biggest Lead: 7
Biggest Scoring Run: 7



Dewa United Banten

NO.	PLAYER	POS	MINS	PTS	FG	FG%	2P	2P%	3P	3P%	FT	FT%	OFF	DEF	REB	AST	TO	STL	BLK	BLKR	PF	FLS	ON	+/-	INDI									
STARTERS																																		
1	R. Pradhitya	PG	21:35	4	2 - 6	33	2 - 5	40	0 - 1	0	0 - 0	0	1	4	5	4	0	1	0	1	0	1	3	10										
10	K. Eliazar Poetira	SG/SF	27:30	7	2 - 11	18	1 - 7	14	1 - 4	25	2 - 2	100	1	2	3	5	3	0	0	2	2	3	2	2										
13	K. Gemilang	F	30:23	21	7 - 16	43	5 - 13	38	2 - 3	66	5 - 7	71	3	3	6	4	1	0	0	0	0	4	14	23										
30	X. Prawiro	PG/SG	20:10	6	2 - 7	28	1 - 3	33	1 - 4	25	1 - 1	100	0	3	3	3	1	0	0	1	1	1	6	5										
32	A. Johnson	F	32:04	24	11 - 23	47	11 - 23	47	0 - 0	0	2 - 7	28	8	11	19	0	1	4	0	1	3	7	15	32										
BENCH																																		
2	F. Purwoko	PF	5:25	7	3 - 4	75	2 - 3	66	1 - 1	100	0 - 0	0	1	1	2	0	0	0	0	0	1	0	4	7										
3	B. Korisano	PG	13:26	7	3 - 5	60	2 - 3	66	1 - 2	50	0 - 0	0	0	0	0	3	0	2	0	0	0	0	23	10										
9	J. Kurniawan	PG	17:18	3	1 - 6	16	0 - 3	0	1 - 3	33	0 - 0	0	2	4	6	5	1	2	0	0	3	0	12	7										
15	L. Effendy	C/PF	3:13	0	0 - 1	0	0 - 1	0	0 - 0	0	0 - 0	0	1	0	1	0	0	0	0	0	1	0	3	-1										
17	K. Baskoro	SG	15:47	11	4 - 5	80	1 - 2	50	3 - 3	100	0 - 0	0	2	3	5	0	0	0	0	0	2	0	16	13										
25	D. Saputra	SG	7:27	0	0 - 2	0	0 - 0	0	0 - 2	0	0 - 0	0	0	0	0	0	0	1	0	0	0	0	0	-1										
99	K. Liem	C	5:42	6	3 - 5	60	3 - 5	60	0 - 0	0	0 - 0	0	2	0	2	0	0	0	1	0	1	0	2	6										
Team / Coach													2	2	4		0				0													
TEAM TOTALS				96	38 - 91	41	28 - 68	41	10 - 23	43	10 - 17	58	23	33	56	24	7	10	1	5	14	16		11										

SHOW OTHER GAMES



INDONESIAN BASKETBALL LEAGUE

Box Score

Change Language



SWS

MGT



80

PERIOD 4
00:00

76

SWS 11 22 22 25 80
MGT 23 17 23 13 76

COMPETITION IBL Tokopedia 2023 VENUE Gor Amongraga Yogyakarta GAME DETAILS Tip off: 4:30 pm GMT 27/5/23



Satya Wacana Salatiga

NO.	PLAYER	POS	MINS	PTS	FG	FG%	2P	2P%	3P	3P%	FT	FT%	OFF	DEF	REB	AST	TO	STL	BLK	BLKR	PF	FLS	ON +/-	INDE	
STARTERS																									
7	M. Baliba	SG	17:45	6	3 - 8	37	3 - 7	42	0 - 1	0	0 - 0	0	3	3	6	4	2	2	0	1	2	0	10	8	
11	M. Lindsay li	C/PF	15:13	8	4 - 11	36	4 - 11	36	0 - 0	0	0 - 0	0	5	3	8	2	2	0	0	0	2	1	-2	8	
12	H. Lakay	C/PF	30:05	18	6 - 11	54	3 - 4	75	3 - 7	42	3 - 4	75	1	1	2	2	2	2	0	0	3	4	8	17	

		POS	MINS	PTS	FG	FG%	2P	2P%	3P	3P%	FT	FT%	OFF	DEF	REB	AST	TO	STL	BLK	BLKR	PF	FLS	ON	+/-	INDE	
14	R. Prasetya	C	27:02	4	2 - 3	66	2 - 3	66	0 - 0	0	0 - 0	0	1	6	7	1	1	1	2	0	4	0	-2	9		
23	F. Khiandio	SG	27:54	11	3 - 9	33	0 - 2	0	3 - 7	42	2 - 3	66	1	0	1	1	0	0	0	0	2	2	1	6		
BENCH																										
2	T. Saputro	SG	6:59	0	0 - 2	0	0 - 2	0	0 - 0	0	0 - 0	0	0	0	0	0	0	1	0	0	1	0	-5	-2		
4	I. Brahmana	PG/SG	5:07	0	0 - 1	0	0 - 1	0	0 - 0	0	0 - 0	0	0	0	0	0	0	0	0	0	0	0	8	-1		
6	C. Biyantaka	PG	22:15	0	0 - 3	0	0 - 2	0	0 - 1	0	0 - 0	0	0	3	3	6	5	0	0	1	1	0	-6	-1		
8	S. Johnson	PG/SG	24:47	23	9 - 24	37	6 - 14	42	3 - 10	30	2 - 4	50	3	4	7	3	1	2	0	0	0	4	6	21		
28	N. Ranggajaya	SF	6:47	4	1 - 2	50	0 - 0	0	1 - 2	50	1 - 2	50	1	1	2	0	1	0	0	0	3	1	-8	1		
35	M. Pramudana	SG	0:00	0	0 - 0	0	0 - 0	0	0 - 0	0	0 - 0	0	0	0	0	0	0	0	0	0	0	0	0	0		
77	M. Bintang	C/PF	16:06	6	2 - 4	50	2 - 4	50	0 - 0	0	2 - 4	50	6	2	8	0	0	1	0	0	4	3	10	10		
Team / Coach													4	2	6		0			0						
TEAM TOTALS				80	30 - 78	38	20 - 50	40	10 - 28	35	10 - 17	58	25	25	50	19	14	9	2	2	22	15		82		

Coach: J. Lolowang Assistant: R. Ardiyanto, M. Ramadhan

TEAM STATISTICS:

Points from turnover... 16 Points in the paint: 34 Second chance poi... 23 Fast break points: 18 Bench points: 33 Biggest Lead: 9
Biggest Scoring R... 14



Mountain Gold Timika

NO.	PLAYER	POS	MINS	PTS	FG	FG%	2P	2P%	3P	3P%	FT	FT%	OFF	DEF	REB	AST	TO	STL	BLK	BLKR	PF	FLS	ON	+/-	INDEX	
STARTERS																										
1	S. Newkirk	G	22:12	10	3 - 10	30	3 - 6	50	0 - 4	0	4 - 4	100	4	3	7	3	1	1	0	0	2	4	-10	15		
11	A. Rorimpandey	G	36:46	18	5 - 12	41	1 - 3	33	4 - 9	44	4 - 7	57	0	4	4	1	5	2	0	1	1	3	-3	11		
16	R. Mantiri	F	19:27	5	2 - 7	28	2 - 6	33	0 - 1	0	1 - 2	50	3	3	6	0	1	0	0	0	2	2	-9	4		
19	R. Aprilian	PF	32:28	3	1 - 7	14	0 - 3	0	1 - 4	25	0 - 0	0	4	2	6	1	1	1	0	0	1	2	-4	5		
29	H. Infandi	SF	31:59	8	3 - 6	50	2 - 3	66	1 - 3	33	1 - 2	50	1	4	5	4	0	1	0	0	3	2	-1	13		
BENCH																										
2	L. Golung	PG	11:39	9	4 - 4	100	3 - 3	100	1 - 1	100	0 - 0	0	0	1	1	1	0	1	0	0	1	1	-5	12		
6	W. Mamahit Pont	SG	2:24	0	0 - 0	0	0 - 0	0	0 - 0	0	0 - 0	0	0	0	0	0	0	0	0	0	0	0	1	0		
12	J. Famous	C	15:27	10	3 - 6	50	3 - 4	75	0 - 2	0	4 - 6	66	1	3	4	1	3	0	1	0	2	3	3	9		
14	M. Basik Basik	C	0:00	0	0 - 0	0	0 - 0	0	0 - 0	0	0 - 0	0	0	0	0	0	0	0	0	0	0	0	0	0		
30	B. Kosegeran	F	12:27	5	2 - 5	40	1 - 2	50	1 - 3	33	0 - 0	0	0	2	2	2	1	1	0	0	1	0	5	5		
35	M. Kaize	F	0:00	0	0 - 0	0	0 - 0	0	0 - 0	0	0 - 0	0	0	0	0	0	0	0	0	0	0	0	0	0		
70	F. Asyam	PF	15:11	8	1 - 7	14	1 - 4	25	0 - 3	0	6 - 9	66	3	2	5	1	1	0	1	1	2	5	3	7		
Team / Coach													1	0	1		0				0					

	POS	MINS	PTS	FG	FG%	2P	2P%	3P	3P%	FT	FT%	OFF	DEF	REB	AST	TO	STL	BLK	BLKR	PF	FLS	ON	+/-	INDEX
TEAM TOTALS			76	24 - 64	37	16 - 34	47	8 - 30	26	20 - 30	66	17	24	41	14	13	7	2	2	15	22			82

Coach: A. Batbual Assistant: R. Gultom, S. Agustinus

TEAM STATISTICS:

Points from turnover... 15 Points in the paint: 28 Second chance poi... 14 Fast break points: 14 Bench points: 32 Biggest Lead: 15
Biggest Scoring R... 9

Commisioner

R. Martadji
Referees

H. Jaladri
Y. Norida
A. Romadani

BROUGHT TO YOU BY

SHOW OTHER GAMES



INDONESIAN BASKETBALL LEAGUE

Box Score

Change Language



BBC

SMP

62

PERIOD 4
00:00

80

BBC 13 16 15 18 62
SMP 23 22 18 17 80

COMPETITION IBL Tokopedia 2023 VENUE Gor Amongraga Yogyakarta GAME DETAILS Tip off: 7:00 pm GMT 27/5/23



Bali United Basketball

NO.	PLAYER	POS	MINS	PTS	FG	FG%	2P	2P%	3P	3P%	FT	FT%	OFF	DEF	REB	AST	TO	STL	BLK	BLKR	PF	FLS	ON	+/-	INDE
STARTERS																									
6	A. Wenas	PG	25:32	10	3 - 10	30	3 - 7	42	0 - 3	0	4 - 6	66	0	2	2	5	2	0	1	0	2	6	-16	11	
8	R. Putra	PF	18:01	4	2 - 5	40	2 - 5	40	0 - 0	0	0 - 0	0	2	2	4	1	1	0	0	1	1	0	-3	3	
9	S. Kurniawan	SG	26:52	6	2 - 8	25	0 - 1	0	2 - 7	28	0 - 0	0	0	1	1	0	1	1	0	0	0	0	-19	1	

		POS	MINS	PTS	FG	FG%	2P	2P%	3P	3P%	FT	FT%	OFF	DEF	REB	AST	TO	STL	BLK	BLKR	PF	FLS	ON	+/-	INDE	
33	D. Lowhorn	C	22:56	17	6 - 13	46	6 - 11	54	0 - 2	0	5 - 7	71	2	10	12	0	2	0	0	0	1	6	-13	23		
52	S. Surliyadin	SF	24:52	5	1 - 7	14	0 - 4	0	1 - 3	33	2 - 4	50	1	2	3	1	1	1	0	0	1	3	-16	3		
BENCH																										
3	H. Santosa	SF	3:46	0	0 - 1	0	0 - 0	0	0 - 1	0	0 - 0	0	0	1	1	0	0	0	0	0	0	0	0	-1	0	
5	L. Eka Koswara	SG	10:20	0	0 - 2	0	0 - 0	0	0 - 2	0	0 - 0	0	0	0	0	0	0	0	0	0	0	0	0	4	-2	
13	P. Indrawan	C	16:28	0	0 - 2	0	0 - 2	0	0 - 0	0	0 - 0	0	1	3	4	1	2	0	0	0	2	0	-11	-1		
24	P. Pande	PF	2:19	0	0 - 0	0	0 - 0	0	0 - 0	0	0 - 0	0	0	0	0	1	0	1	0	0	0	0	1	2		
25	J. Bowie	PG/SG	14:45	13	5 - 15	33	4 - 10	40	1 - 5	20	2 - 4	50	0	2	2	2	2	0	0	1	0	4	-6	6		
27	B. Ardiansyah	SF	20:51	7	2 - 4	50	1 - 2	50	1 - 2	50	2 - 2	100	0	3	3	0	3	0	0	0	2	1	-6	4		
66	G. Gunawan	C	13:18	0	0 - 0	0	0 - 0	0	0 - 0	0	0 - 0	0	2	3	5	1	0	1	0	0	3	0	-4	4		
Team / Coach													3	2	5		1				0					
TEAM TOTALS				62	21 - 67	31	16 - 42	38	5 - 25	20	15 - 23	65	11	31	42	12	15	4	1	2	12	20		58		

Coach: A. Garbelotto Assistant: I. Wijaya, I. Teguh

TEAM STATISTICS:

Points from turnovers... 13 Points in the paint: 18 Second chance points: 5 Fast break points: 4 Bench points: 20 Biggest Lead: 2
Biggest Scoring Run... 6



Satria Muda Pertamina Jakarta

NO.	PLAYER	POS	MIN	PTS	FG	FG%	2P	2P%	3P	3P%	FT	FT%	OFF	DEF	REB	AST	TO	STL	BLK	BLKR	PF	FLS	ON	+/-	INDEX	
STARTERS																										
0	J. Kokodiputra	F	19:46	9	4 - 11	36	3 - 7	42	1 - 4	25	0 - 0	0	4	3	7	1	0	0	0	1	2	0	16	7		
3	A. Erga	G	19:41	3	1 - 4	25	0 - 3	0	1 - 1	100	0 - 0	0	0	2	2	1	2	1	0	0	4	0	6	-2		
4	E. Foster	C/PF	13:50	10	5 - 9	55	5 - 9	55	0 - 0	0	0 - 1	0	2	4	6	1	0	0	0	0	3	1	13	10		
23	A. Seputra	SG	23:19	8	4 - 9	44	4 - 6	66	0 - 3	0	0 - 0	0	0	3	3	1	1	1	0	0	3	0	16	4		
71	W. Teja	PG	19:02	15	6 - 6	100	5 - 5	100	1 - 1	100	2 - 2	100	1	3	4	6	0	1	0	0	1	3	19	28		
BENCH																										
1	L. Oei	PF	16:52	8	4 - 9	44	4 - 9	44	0 - 0	0	0 - 0	0	1	2	3	3	0	1	0	0	0	0	7	10		
2	H. Hardianus	PG	20:58	4	2 - 6	33	2 - 5	40	0 - 1	0	0 - 0	0	0	4	4	1	2	1	0	0	2	3	-1	4		
8	M. Aziz	SG	20:16	6	3 - 7	42	3 - 4	75	0 - 3	0	0 - 0	0	1	2	3	0	0	1	0	0	1	0	6	5		
13	A. Alhadar	F	9:35	2	1 - 3	33	1 - 2	50	0 - 1	0	0 - 0	0	1	6	7	0	1	0	0	0	0	1	1	7		
27	K. Sanjaya		2:06	0	0 - 0	0	0 - 0	0	0 - 0	0	0 - 0	0	0	1	1	0	1	0	0	0	0	0	3	0		
33	A. Wisnu	SF	14:22	4	0 - 4	0	0 - 3	0	0 - 1	0	4 - 4	100	0	2	2	0	2	1	0	0	2	2	5	1		
89	R. Jackson	C	20:13	11	5 - 12	41	5 - 12	41	0 - 0	0	1 - 2	50	3	5	8	1	3	0	2	0	3	2	1	10		
Team / Coach													3	3	6		0				0					

	POS	MINS	PTS	FG	FG%	2P	2P%	3P	3P%	FT	FT%	OFF	DEF	REB	AST	TO	STL	BLK	BLKR	PF	FLS	ON	+/-	INDEX
TEAM TOTALS			80	35 - 80	43	32 - 65	49	3 - 15	20	7 - 9	77	16	40	56	15	12	7	2	1	21	12			90

Coach: Y. Sondakh Assistant: I. Ismael, A. Abdurrachman

TEAM STATISTICS:

Points from turnov... 16 Points in the paint: 60 Second chance poi... 20 Fast break points: 20 Bench points: 35 Biggest Lead: 21
Biggest Scoring R... 9

Commisioner

R. Martadji
Referees

H. Sutaryo
A. Anggoro
A. Mubalek

BROUGHT TO YOU BY

SHOW OTHER GAMES



INDONESIAN BASKETBALL LEAGUE

Box Score

Change Language



INA

BBB 

71

PERIOD 4
00:00
INA 13 21 13 24 71
BBB 21 25 23 15 84

84

COMPETITION IBL Tokopedia 2023 VENUE Gor Amongraga Yogyakarta GAME DETAILS Tip off: 11:30 am GMT 28/5/23



Indonesia Patriots

NO.	PLAYER	POS	MINS	PTS	FG	FG%	2P	2P%	3P	3P%	FT	FT%	OFF	DEF	REB	AST	TO	STL	BLK	BLKR	PF	FLS	ON	+/-	INDE	
STARTERS																										
4	J. Chalias	C/PF	17:59	2	1 - 4	25	1 - 4	25	0 - 0	0	0 - 1	0	1	1	2	1	1	0	1	0	3	3	-15	1		
5	G. Wimbardi	PG	17:15	11	4 - 7	57	3 - 4	75	1 - 3	33	2 - 4	50	0	2	2	3	4	1	0	0	3	2	-4	7		
12	D. Diagne	F	23:30	10	4 - 9	44	3 - 5	60	1 - 4	25	1 - 2	50	2	5	7	3	0	1	1	0	5	2	0	13		

		POS	MINS	PTS	FG	FG%	2P	2P%	3P	3P%	FT	FT%	OFF	DEF	REB	AST	TO	STL	BLK	BLKR	PF	FLS	ON	+/-	INDE
24	D. Salamena	SG	25:20	7	1 - 7	14	0 - 1	0	1 - 6	16	4 - 6	66	2	5	7	2	3	1	0	0	1	4	-7	9	
77	K. Utiahrahman	SG	26:06	18	6 - 14	42	4 - 9	44	2 - 5	40	4 - 4	100	3	5	8	1	1	0	0	1	2	2	-25	17	
BENCH																									
2	E. Junior	PG/SG	12:39	7	3 - 5	60	3 - 4	75	0 - 1	0	1 - 2	50	1	0	1	2	1	1	0	0	0	2	4	9	
6	M. Arip	PF	2:25	0	0 - 0	0	0 - 0	0	0 - 0	0	0 - 0	0	0	0	0	1	0	0	0	0	1	0	-7	0	
7	G. Tangkulung	PG	26:10	7	2 - 3	66	2 - 3	66	0 - 0	0	3 - 6	50	0	1	1	2	2	1	0	0	4	5	-10	6	
8	I. Putra	SG	2:30	0	0 - 1	0	0 - 0	0	0 - 1	0	0 - 0	0	0	1	1	0	2	0	0	0	0	1	-5	-1	
10	J. Wiyanto	PG	7:18	0	0 - 4	0	0 - 1	0	0 - 3	0	0 - 0	0	0	1	1	0	0	0	0	1	0	2	2	-2	
13	A. Lensun	PG	16:47	5	1 - 3	33	0 - 1	0	1 - 2	50	2 - 2	100	1	0	1	0	0	0	0	0	0	2	0	6	
27	S. Kane	C/PF	22:01	4	0 - 4	0	0 - 4	0	0 - 0	0	4 - 4	100	3	4	7	0	1	2	1	0	3	3	2	9	
Team / Coach													5	3	8		0			0					
TEAM TOTALS				71	22 - 61	36	16 - 36	44	6 - 25	24	21 - 31	67	18	28	46	15	15	7	3	2	22	28		82	

Coach: M. Pejic Assistant: W. Jati, J. Winar

TEAM STATISTICS:

Points from turnover... 12 Points in the paint: 26 Second chance poi... 14 Fast break points: 8 Bench points: 23 Biggest Lead: 5
Biggest Scoring R... 8



Bumi Borneo Basketball Pontianak

NO.	PLAYER	POS	MIN	PTS	FG	FG%	2P	2P%	3P	3P%	FT	FT%	OFF	DEF	REB	AST	TO	STL	BLK	BLKR	PF	FLS	ON	+/-	INDEX	
STARTERS																										
4	A. Subastian	PG	17:50	1	0 - 7	0	0 - 4	0	0 - 3	0	1 - 2	50	2	0	2	2	1	3	0	0	2	3	5	0		
8	A. Budidharma	SG	11:32	4	1 - 4	25	1 - 2	50	0 - 2	0	2 - 2	100	0	0	0	2	2	1	0	0	5	1	6	-2		
13	M. Daffa	C	21:38	15	7 - 10	70	7 - 10	70	0 - 0	0	1 - 3	33	4	2	6	1	2	2	1	2	5	4	25	15		
22	R. Shariputra	SF	24:03	6	2 - 7	28	1 - 2	50	1 - 5	20	1 - 1	100	0	1	1	1	1	0	0	0	1	1	1	2		
55	C. Ridley	C	18:13	11	5 - 7	71	5 - 7	71	0 - 0	0	1 - 4	25	5	4	9	0	0	0	0	1	0	2	1	16		
BENCH																										
0	S. Prawira	SF	14:40	4	2 - 5	40	2 - 5	40	0 - 0	0	0 - 0	0	2	0	2	0	1	0	0	0	2	0	7	0		
1	R. Bell	PG	21:47	13	4 - 13	30	3 - 9	33	1 - 4	25	4 - 5	80	1	8	9	10	2	1	0	0	0	4	12	25		
5	L. Agus	SG	9:28	3	1 - 3	33	0 - 0	0	1 - 3	33	0 - 0	0	0	0	0	0	0	0	0	0	2	0	-1	-1		
7	S. Orlando	PG	5:02	0	0 - 0	0	0 - 0	0	0 - 0	0	0 - 0	0	0	0	0	0	0	1	0	0	4	0	-5	-3		
11	C. Chrissler	SG	25:48	22	8 - 15	53	2 - 5	40	6 - 10	60	0 - 0	0	1	3	4	3	1	0	0	0	2	1	21	20		
14	A. Tio	PF	13:02	1	0 - 0	0	0 - 0	0	0 - 0	0	1 - 2	50	1	1	2	0	0	1	1	0	2	2	2	4		
34	J. Wongso	PF	16:57	4	2 - 4	50	2 - 4	50	0 - 0	0	0 - 2	0	1	3	4	0	0	1	0	0	3	4	-9	6		
Team / Coach													4	3	7		1				0					

	POS	MINS	PTS	FG	FG%	2P	2P%	3P	3P%	FT	FT%	OFF	DEF	REB	AST	TO	STL	BLK	BLKR	PF	FLS	ON	+/-	INDEX
TEAM TOTALS			84	32 - 75	42	23 - 48	47	9 - 27	33	11 - 21	52	21	25	46	19	11	10	2	3	28	22			88

Coach: T. Syailendra Assistant: R. Sidahuruk, A. Junaedi

TEAM STATISTICS:

Points from turnov... 11 Points in the paint: 40 Second chance poi... 27 Fast break points: 17 Bench points: 47 Biggest Lead: 22
Biggest Scoring R... 11

Referees

S. Wibowo
A. Rajib
C. Manurung

BROUGHT TO YOU BY

© Genius Sports Group 2023. Content responsibility of website administrators. For advertising or data feed enquiries, please click here

SHOW OTHER GAMES



INDONESIAN BASKETBALL LEAGUE

Box Score

Change Language



RAH

EVS

74

PERIOD 4

00:00

RAH 14 20 16 24 74

EVS 15 18 20 24 77

77

COMPETITION IBL Tokopedia 2023 VENUE Gor Amongraga Yogyakarta GAME DETAILS Tip off: 2:00 pm GMT 28/5/23



RJ Amarta Hangtuah Jakarta

NO.	PLAYER	POS	MINS	PTS	FG	FG%	2P	2P%	3P	3P%	FT	FT%	OFF	DEF	REB	AST	TO	STL	BLK	BLKR	PF	FLS ON	+/-	INDEX	
STARTERS																									
0	R. Boyce Ili	G	27:27	41	16 - 29	55	13 - 19	68	3 - 10	30	6 - 8	75	3	10	13	0	5	0	0	0	0	6	7	40	
3	K. Purwanto	PG	32:13	3	1 - 2	50	0 - 0	0	1 - 2	50	0 - 0	0	1	1	2	7	1	2	0	0	4	2	2	10	
11	S. Neno	SG	29:49	12	3 - 11	27	1 - 2	50	2 - 9	22	4 - 4	100	1	5	6	1	2	3	0	0	2	6	0	16	

		POS	MINS	PTS	FG	FG%	2P	2P%	3P	3P%	FT	FT%	OFF	DEF	REB	AST	TO	STL	BLK	BLKR	PF	FLS	ON	+/-	INDEX
21	Y. Judaprajitna	PF	23:25	4	2 - 2	100	2 - 2	100	0 - 0	0	0 - 2	0	0	1	1	0	0	2	0	0	4	3	2	4	
29	S. Carsera	PF	21:29	10	3 - 7	42	3 - 6	50	0 - 1	0	4 - 7	57	2	0	2	1	3	1	0	2	4	5	0	3	
BENCH																									
1	D. Pratama	SG	24:51	1	0 - 2	0	0 - 1	0	0 - 1	0	1 - 2	50	3	1	4	3	0	1	0	0	2	3	3	7	
4	F. Situmorang	SF	0:00	0	0 - 0	0	0 - 0	0	0 - 0	0	0 - 0	0	0	0	0	0	0	0	0	0	0	0	0	0	
7	D. Wenas	SG	15:06	0	0 - 2	0	0 - 2	0	0 - 0	0	0 - 0	0	0	1	1	1	1	2	0	1	2	0	-8	-2	
9	S. Asyurna	PG	2:34	0	0 - 0	0	0 - 0	0	0 - 0	0	0 - 0	0	0	0	0	0	0	0	0	0	1	0	-3	-1	
12	J. Desmet	PG	7:47	0	0 - 2	0	0 - 0	0	0 - 2	0	0 - 0	0	0	0	0	0	2	0	0	0	2	1	-5	-5	
13	G. Gunawan	SF	2:46	0	0 - 0	0	0 - 0	0	0 - 0	0	0 - 0	0	0	0	0	0	0	0	0	0	0	0	-3	0	
15	L. Diankulu	C	12:33	3	1 - 6	16	1 - 6	16	0 - 0	0	1 - 6	16	3	3	6	1	1	0	0	0	2	3	-10	0	
Team / Coach													2	1	3		1		0						
TEAM TOTALS				74	26 - 63	41	20 - 38	52	6 - 25	24	16 - 29	55	15	23	38	14	16	11	0	3	23	29		74	

Coach: A. Rinaldo Assistant: H. Prayogo, A. Nugroho

TEAM STATISTICS:

Points from turnover... 18 Points in the paint: 36 Second chance poi... 17 Fast break points: 17 Bench points: 4 Biggest Lead: 3
Biggest Scoring R... 10



Evos Thunder Bogor

NO.	PLAYER	POS	MINS	PTS	FG	FG%	2P	2P%	3P	3P%	FT	FT%	OFF	DEF	REB	AST	TO	STL	BLK	BLKR	PF	FLS	ON	+/-	INDE	
STARTERS																										
9	H. Thio	PG	24:50	7	2 - 6	33	1 - 3	33	1 - 3	33	2 - 8	25	0	0	0	1	4	2	0	0	4	6	-2	-2		
10	A. Jackson	F/G	22:36	20	7 - 18	38	4 - 13	30	3 - 5	60	3 - 6	50	6	7	13	2	5	1	0	0	1	3	6	19		
11	M. Rahmat	SF/PF	20:12	2	0 - 4	0	0 - 2	0	0 - 2	0	2 - 2	100	1	6	7	1	1	1	0	0	5	1	-13	2		
12	A. Christianto	SG	29:49	2	1 - 4	25	1 - 1	100	0 - 3	0	0 - 4	0	6	0	6	4	0	2	0	0	3	2	8	6		
14	C. Winata	F/G	27:02	11	4 - 8	50	2 - 5	40	2 - 3	66	1 - 2	50	0	3	3	1	1	2	0	0	2	3	-6	12		
BENCH																										
3	C. Manuputty	F/G	21:21	7	2 - 5	40	1 - 3	33	1 - 2	50	2 - 2	100	0	3	3	4	1	0	0	0	4	1	10	7		
8	R. Mauliza	SG	0:00	0	0 - 0	0	0 - 0	0	0 - 0	0	0 - 0	0	0	0	0	0	0	0	0	0	0	0	0	0	0	
21	D. Haye	C/PF	17:24	15	6 - 10	60	5 - 9	55	1 - 1	100	2 - 5	40	1	2	3	2	2	0	0	0	3	3	-3	11		
22	T. Hartanto	C	10:26	7	3 - 3	100	3 - 3	100	0 - 0	0	1 - 1	100	1	0	1	0	0	0	0	0	4	1	6	5		
33	R. Butarbutar	PF	21:14	6	3 - 3	100	3 - 3	100	0 - 0	0	0 - 1	0	1	4	5	0	3	2	3	0	1	2	17	13		
44	A. Alfiandi	PF	3:34	0	0 - 0	0	0 - 0	0	0 - 0	0	0 - 0	0	0	2	2	0	0	0	0	0	1	1	-2	2		
91	P. Hosbach	C/PF	1:32	0	0 - 0	0	0 - 0	0	0 - 0	0	0 - 0	0	0	1	1	0	1	0	0	0	1	0	-6	-1		
Team / Coach													4	1	5		0									

	POS	MIN	PTS	FG	FG%	2P	2P%	3P	3P%	FT	FT%	OFF	DEF	REB	AST	TO	STL	BLK	BLKR	PF	FLS	ON	+/-	IND
TEAM TOTALS			77	28 - 61	45	20 - 42	47	8 - 19	42	13 - 31	41	20	29	49	15	18	10	3	0	29	23			79

Coach: A. Yuwadi Assistant: M. Hosim, R. Tauri

TEAM STATISTICS:

Points from turnov... 20 Points in the paint: 22 Second chance poi... 13 Fast break points: 6 Bench points: 35 Biggest Lead: 12
Biggest Scoring R... 9

Commisioner

H. Wardaya
Referees

B. Marfan
Z. Nurdiansyah
A. Mubalek

BROUGHT TO YOU BY

SHOW OTHER GAMES



INDONESIAN BASKETBALL LEAGUE

Box Score

Change Language



RPB

PHB



88

PERIOD 4
00:00

97

RPB 23 25 23 17 88
PHB 25 28 25 19 97

COMPETITION IBL Tokopedia 2023 VENUE Gor Amongraga Yogyakarta GAME DETAILS Tip off: 4:30 pm GMT 28/5/23



RANS PIK Basketball Club

NO.	PLAYER	POS	MINS	PTS	FG	FG%	2P	2P%	3P	3P%	FT	FT%	OFF	DEF	REB	AST	TO	STL	BLK	BLKR	PF	FLS	ON	+/-	INDEX	
STARTERS																										
2	O. Sanjaya	SG	16:39	9	3 - 4	75	0 - 0	0	3 - 4	75	0 - 0	0	0	2	2	0	2	0	0	0	1	0	-1	7		
7	J. Kuntara	PG	28:39	17	6 - 13	46	5 - 9	55	1 - 4	25	4 - 5	80	0	2	2	5	3	0	0	0	1	4	-4	16		
9	A. Scott	PG	31:36	24	8 - 16	50	7 - 11	63	1 - 5	20	7 - 8	87	5	7	12	4	4	2	0	1	4	7	-13	31		

		POS	MINS	PTS	FG	FG%	2P	2P%	3P	3P%	FT	FT%	OFF	DEF	REB	AST	TO	STL	BLK	BLKR	PF	FLS	ON	+/-	INDEX
11	A. Satrio	SG	25:22	14	5 - 8	62	1 - 3	33	4 - 5	80	0 - 0	0	1	2	3	1	1	0	0	0	1	1	4	14	
23	V. Wuwungan	PF	11:28	2	1 - 3	33	1 - 2	50	0 - 1	0	0 - 0	0	1	2	3	2	1	0	0	1	4	0	-3	-1	
BENCH																									
3	A. Franklyn	PG	8:17	5	2 - 3	66	1 - 1	100	1 - 2	50	0 - 0	0	0	0	0	0	0	0	0	0	2	0	-9	2	
4	D. Nuban	SF	17:32	5	1 - 4	25	1 - 3	33	0 - 1	0	3 - 4	75	0	1	1	1	0	1	0	0	2	3	-1	5	
5	F. Shihab	SF	19:53	2	1 - 5	20	1 - 3	33	0 - 2	0	0 - 0	0	1	2	3	1	2	0	0	0	0	0	-3	0	
10	A. Julianto	PF	7:02	0	0 - 2	0	0 - 1	0	0 - 1	0	0 - 0	0	1	0	1	1	1	0	0	0	1	0	-9	-2	
12	F. Minallah	C	10:46	6	3 - 5	60	3 - 5	60	0 - 0	0	0 - 0	0	0	1	1	0	0	0	0	0	1	0	-18	4	
18	E. Prabowo	PF	4:59	0	0 - 1	0	0 - 0	0	0 - 1	0	0 - 0	0	0	0	0	0	1	1	0	0	0	0	0	-1	
97	A. Salim	C	17:46	4	2 - 4	50	2 - 4	50	0 - 0	0	0 - 0	0	2	7	9	1	0	1	1	0	3	0	12	11	
Team / Coach													1	0	1		0				0				
TEAM TOTALS				88	32 - 68	47	22 - 42	52	10 - 26	38	14 - 17	82	12	26	38	16	15	5	1	2	20	15		87	

Coach: B. Pribadi Assistant: D. Awak, P. Hasiholan

TEAM STATISTICS:

Points from turnov... 6 Points in the paint: 40 Second chance poi... 5 Fast break points: 20 Bench points: 22 Biggest Lead: 1
Biggest Scoring R... 7



Prawira Harum Bandung

NO.	PLAYER	POS	MINS	PTS	FG	FG%	2P	2P%	3P	3P%	FT	FT%	OFF	DEF	REB	AST	TO	STL	BLK	BLKR	PF	FLS	ON	+/-	INDEX	
STARTERS																										
8	Y. Saputera	PG	38:29	11	4 - 18	22	2 - 11	18	2 - 7	28	1 - 2	50	1	2	3	10	4	1	0	0	2	1	8	5		
11	M. As'adi	SF	13:36	6	2 - 3	66	0 - 0	0	2 - 3	66	0 - 0	0	0	2	2	0	0	1	0	0	1	0	9	7		
16	J. Shaw	C	31:37	38	15 - 27	55	13 - 21	61	2 - 6	33	6 - 6	100	9	7	16	2	1	0	1	0	4	6	13	46		
19	M. Fahdani Guntar	PF	25:12	11	4 - 6	66	4 - 6	66	0 - 0	0	3 - 4	75	2	3	5	2	0	1	0	0	2	3	1	17		
24	I. Muhammad	SF	8:16	2	1 - 3	33	1 - 2	50	0 - 1	0	0 - 0	0	1	1	2	0	1	1	0	0	1	0	-3	1		
BENCH																										
3	T. Teemo	PG	0:00	0	0 - 0	0	0 - 0	0	0 - 0	0	0 - 0	0	0	0	0	0	0	0	0	0	0	0	0	0		
13	H. Abraham	SG	26:53	13	3 - 10	30	0 - 0	0	3 - 10	30	4 - 4	100	2	5	7	0	0	1	1	0	0	3	12	18		
18	B. Elang Praditya	C	0:00	0	0 - 0	0	0 - 0	0	0 - 0	0	0 - 0	0	0	0	0	0	0	0	0	0	0	0	0	0		
22	F. Manansang	SG	12:48	7	3 - 4	75	3 - 4	75	0 - 0	0	1 - 2	50	1	1	2	0	0	0	0	0	2	1	4	6		
23	Y. Yosua	SF	1:21	0	0 - 0	0	0 - 0	0	0 - 0	0	0 - 0	0	0	0	0	1	0	0	0	0	1	0	2	0		
34	P. Wiguna	C/PF	10:31	0	0 - 0	0	0 - 0	0	0 - 0	0	0 - 0	0	3	0	3	0	0	1	0	0	1	2	-1	5		
77	M. Guntara	SF	31:18	9	4 - 8	50	4 - 7	57	0 - 1	0	1 - 4	25	0	1	1	7	2	1	0	1	1	4	0	11		
Team / Coach													2	1	3	0										

	POS	MINS	PTS	FG	FG%	2P	2P%	3P	3P%	FT	FT%	OFF	DEF	REB	AST	TO	STL	BLK	BLKR	PF	FLS	ON +/-	INDEX
TEAM TOTALS			97	36 - 79	45	27 - 51	52	9 - 28	32	16 - 22	72	21	23	44	22	8	7	2	1	15	20		119

Coach: D. Singleton Assistant: A. Malay, N. Fitzgerald

TEAM STATISTICS:

Points from turnov... 20 Points in the paint: 50 Second chance poi... 22 Fast break points: 3 Bench points: 29 Biggest Lead: 13
Biggest Scoring R... 8

Commisioner

R. Martadji
Referees

H. Jaladri
R. Lesmana
A. Harmoko

BROUGHT TO YOU BY

SHOW OTHER GAMES



INDONESIAN BASKETBALL LEAGUE

Box Score

Change Language



BPJ

WBS

75

PERIOD 4
00:00
BPJ 16 20 19 20 75
WBS 13 17 16 7 53

53

COMPETITION IBL Tokopedia 2023 VENUE Gor Amongraga Yogyakarta GAME DETAILS Tip off: 7:00 pm GMT 28/5/23



Bima Perkasa Jogja

NO.	PLAYER	POS	MINS	PTS	FG	FG%	2P	2P%	3P	3P%	FT	FT%	OFF	DEF	REB	AST	TO	STL	BLK	BLKR	PF	FLS	ON	+/-	INDEX
STARTERS																									
1	N. Saputra	SG	22:44	5	2 - 12	16	1 - 4	25	1 - 8	12	0 - 0	0	2	5	7	1	3	1	0	1	0	1	0	1	
2	S. Susanto	PG	22:01	7	3 - 6	50	3 - 6	50	0 - 0	0	1 - 3	33	1	2	3	0	1	0	0	2	1	4	8	5	
5	R. Purnomo	SF/PF	5:60	0	0 - 0	0	0 - 0	0	0 - 0	0	0 - 0	0	0	0	0	0	1	0	0	0	1	0	-1	-2	

		POS	MINS	PTS	FG	FG%	2P	2P%	3P	3P%	FT	FT%	OFF	DEF	REB	AST	TO	STL	BLK	BLKR	PF	FLS	ON	+/-	INDE	
9	I. Fadhil	SG/SF	25:36	17	6 - 12	50	4 - 10	40	2 - 2	100	3 - 4	75	5	6	11	4	2	1	0	0	1	4	21	27		
35	F. Niles	C	21:06	12	5 - 11	45	5 - 11	45	0 - 0	0	2 - 3	66	6	6	12	0	3	1	2	0	3	3	7	17		
BENCH																										
6	A. Falentino	PG	6:07	5	2 - 3	66	1 - 2	50	1 - 1	100	0 - 0	0	0	0	0	1	0	0	0	0	1	0	8	4		
7	A. Adrianno	SG	27:35	16	5 - 10	50	0 - 4	0	5 - 6	83	1 - 2	50	1	2	3	5	0	2	1	1	0	2	19	22		
10	A. Sanyudy	C	10:15	0	0 - 4	0	0 - 4	0	0 - 0	0	0 - 0	0	2	0	2	0	0	0	0	2	3	1	1	-6		
12	A. Mustofa	PF	17:04	2	1 - 4	25	1 - 3	33	0 - 1	0	0 - 0	0	2	2	4	0	2	1	0	1	1	0	9	0		
13	V. Lobbu	PG	15:11	0	0 - 2	0	0 - 0	0	0 - 2	0	0 - 0	0	1	1	2	3	0	0	0	0	1	0	12	2		
21	D. Pandjaitan	SG	7:27	6	2 - 3	66	1 - 1	100	1 - 2	50	1 - 2	50	0	0	0	0	0	0	0	0	0	1	11	5		
33	C. Coleman	SF	18:54	5	2 - 9	22	1 - 5	20	1 - 4	25	0 - 0	0	1	7	8	4	0	0	0	1	1	1	15	9		
Team / Coach													4	3	7		1				0					
TEAM TOTALS				75	28 - 76	36	17 - 50	34	11 - 26	42	8 - 14	57	25	34	59	18	13	6	3	8	13	17		90		

Coach: E. Meldi Assistant: D. Kusuma

TEAM STATISTICS:

Points from turnover... 12 Points in the paint: 32 Second chance poi... 16 Fast break points: 13 Bench points: 34 Biggest Lead: 22

Biggest Scoring R... 9



West Bandits Solo

NO.	PLAYER	POS	MINS	PTS	FG	FG%	2P	2P%	3P	3P%	FT	FT%	OFF	DEF	REB	AST	TO	STL	BLK	BLKR	PF	FLS	ON	+/-	INDEX	
STARTERS																										
1	N. Gosal	C	17:22	11	4 - 8	50	4 - 7	57	0 - 1	0	3 - 3	100	1	2	3	0	0	1	0	1	2	3	-8	11		
3	C. Gunawan	PG	26:32	8	3 - 10	30	2 - 7	28	1 - 3	33	1 - 2	50	2	3	5	3	2	0	0	1	0	1	-21	6		
7	G. Risky	SF	19:56	9	3 - 8	37	0 - 0	0	3 - 8	37	0 - 0	0	0	2	2	1	0	0	1	1	1	0	-10	6		
8	P. Nikolas	SG	22:13	4	2 - 5	40	2 - 4	50	0 - 1	0	0 - 0	0	1	2	3	1	2	0	1	0	3	0	-15	1		
17	M. Joni	PF	22:31	3	1 - 5	20	0 - 0	0	1 - 5	20	0 - 0	0	0	2	2	4	1	3	1	0	3	1	-2	6		
BENCH																										
0	R. Pamungkas	SG	13:59	2	1 - 4	25	1 - 1	100	0 - 3	0	0 - 0	0	1	1	2	1	0	0	0	0	1	0	-7	1		
2	R. Pranata	SF	13:37	0	0 - 3	0	0 - 0	0	0 - 3	0	0 - 0	0	0	1	1	0	0	0	0	0	0	0	-14	-2		
4	H. Aji	PF	3:52	0	0 - 0	0	0 - 0	0	0 - 0	0	0 - 0	0	2	1	3	0	0	0	0	0	0	0	-6	3		
9	R. Disi	SG	23:25	9	2 - 7	28	2 - 5	40	0 - 2	0	5 - 9	55	0	3	3	5	3	1	1	0	1	6	-12	12		
22	A. Boyratan	SF	13:55	5	2 - 5	40	2 - 5	40	0 - 0	0	1 - 2	50	1	3	4	0	2	1	0	0	3	1	-1	2		
24	M. Saroni	C	2:43	0	0 - 1	0	0 - 1	0	0 - 0	0	0 - 0	0	0	0	0	0	1	0	0	0	2	0	0	-4		
77	M. Falconi	PF	19:55	2	1 - 5	20	1 - 5	20	0 - 0	0	0 - 0	0	1	1	2	0	0	0	4	0	1	1	-14	4		
Team / Coach													0	4	4		0									

	POS	MINS	PTS	FG	FG%	2P	2P%	3P	3P%	FT	FT%	OFF	DEF	REB	AST	TO	STL	BLK	BLKR	PF	FLS	ON	+/-	INDEX
TEAM TOTALS			53	19 - 61	31	14 - 35	40	5 - 26	19	10 - 16	62	9	25	34	15	11	6	8	3	17	13			50

Coach: R. Hadinoto Assistant: Y. Mardiansyah, M. Farhan

TEAM STATISTICS:

Points from turnov... 7 Points in the paint: 24 Second chance poi... 2 Fast break points: 9 Bench points: 18 Biggest Lead: 1
Biggest Scoring R... 5

Commisioner

R. Martadji
Referees

H. Sutaryo
R. Iqbal
D. Triyanto

BROUGHT TO YOU BY

SHOW OTHER GAMES



INDONESIAN BASKETBALL LEAGUE

Box Score

Change Language



MGT

THB



72

PERIOD 4
00:00
MGT 17 16 19 20 72
THB 23 24 22 17 86

86

COMPETITION IBL Tokopedia 2023 VENUE Gor Amongraga Yogyakarta GAME DETAILS Tip off: 11:30 am GMT 29/5/23



Mountain Gold Timika

NO.	PLAYER	POS	MINS	PTS	FG	FG%	2P	2P%	3P	3P%	FT	FT%	OFF	DEF	REB	AST	TO	STL	BLK	BLKR	PF	FLS	ON	+/-	INDE
STARTERS																									
2	L. Golung	PG	22:24	0	0 - 4	0	0 - 2	0	0 - 2	0	0 - 0	0	0	2	2	1	1	1	0	1	2	1	-9	-3	
11	A. Rorimpandey	G	35:33	11	4 - 11	36	3 - 4	75	1 - 7	14	2 - 2	100	1	3	4	5	2	5	0	0	4	1	-11	13	
12	J. Famous	C	20:26	23	9 - 21	42	9 - 20	45	0 - 1	0	5 - 8	62	2	6	8	1	0	1	1	2	3	9	-12	23	

		POS	MINS	PTS	FG	FG%	2P	2P%	3P	3P%	FT	FT%	OFF	DEF	REB	AST	TO	STL	BLK	BLKR	PF	FLS	ON	+/-	INDE
19	R. Aprilian	PF	32:53	2	1 - 2	50	1 - 1	100	0 - 1	0	0 - 5	0	1	4	5	2	0	1	0	0	2	4	-16	6	
29	H. Infandi	SF	14:41	0	0 - 2	0	0 - 0	0	0 - 2	0	0 - 0	0	0	1	1	1	0	0	0	0	0	0	-8	0	
BENCH																									
1	S. Newkirk	G	19:34	27	9 - 18	50	7 - 13	53	2 - 5	40	7 - 10	70	1	4	5	2	2	2	0	1	3	8	-2	26	
14	M. Basik Basik	C	6:28	0	0 - 1	0	0 - 1	0	0 - 0	0	0 - 0	0	1	1	2	0	2	0	0	1	1	0	3	-3	
16	R. Mantiri	F	6:47	0	0 - 2	0	0 - 1	0	0 - 1	0	0 - 0	0	0	1	1	0	1	0	0	0	0	0	-11	-2	
22	M. Yugie	SG/SF	5:17	0	0 - 1	0	0 - 1	0	0 - 0	0	0 - 0	0	0	1	1	0	0	0	0	0	1	0	6	-1	
27	J. Rhemady	SF	1:02	0	0 - 0	0	0 - 0	0	0 - 0	0	0 - 0	0	0	0	0	0	0	0	0	0	0	0	2	0	
30	B. Kosegeran	F	15:54	6	2 - 6	33	0 - 0	0	2 - 6	33	0 - 0	0	0	0	0	1	2	0	0	0	0	0	-17	1	
70	F. Asyam	PF	19:01	3	1 - 4	25	0 - 1	0	1 - 3	33	0 - 0	0	1	2	3	1	2	2	0	0	3	0	5	1	
Team / Coach													1	1	2		0			1					
TEAM TOTALS				72	26 - 72	36	20 - 44	45	6 - 28	21	14 - 25	56	8	26	34	14	12	12	1	5	20	23		63	

Coach: A. Batbual Assistant: S. Agustinus, R. Gultom

TEAM STATISTICS:

Points from turnov... 20 Points in the paint: 38 Second chance poi... 10 Fast break points: 18 Bench points: 36 Biggest Lead: 5
Biggest Scoring R... 7



Tangerang Hawks Basketball Club

NO.	PLAYER	POS	MINS	PTS	FG	FG%	2P	2P%	3P	3P%	FT	FT%	OFF	DEF	REB	AST	TO	STL	BLK	BLKR	PF	FLS	ON	+/-	INDEX	
STARTERS																										
1	D. Ray	SG	34:26	12	5 - 15	33	4 - 7	57	1 - 8	12	1 - 1	100	1	4	5	4	3	2	0	0	3	1	16	8		
6	A. Jr.	C	22:34	19	6 - 8	75	6 - 8	75	0 - 0	0	7 - 12	58	5	11	16	0	5	0	3	0	2	8	6	32		
7	W. Swenjaya	PG	20:27	9	3 - 6	50	2 - 3	66	1 - 3	33	2 - 2	100	3	1	4	4	1	1	0	0	3	2	16	13		
10	R. Effendy	SG	17:20	0	0 - 2	0	0 - 2	0	0 - 0	0	0 - 0	0	1	3	4	0	1	1	0	0	0	0	-6	2		
11	T. Romadonsyah	F	32:26	20	9 - 13	69	8 - 12	66	1 - 1	100	1 - 2	50	1	8	9	2	2	0	0	1	2	5	26	26		
BENCH																										
5	M. Taqwa	SF	1:05	0	0 - 2	0	0 - 2	0	0 - 0	0	0 - 0	0	0	0	0	0	0	0	0	0	0	0	-3	-2		
15	F. Mailangkay	C	16:21	0	0 - 1	0	0 - 1	0	0 - 0	0	0 - 0	0	0	2	2	1	5	0	0	0	4	0	11	-7		
18	H. Annur	PF	1:05	0	0 - 0	0	0 - 0	0	0 - 0	0	0 - 0	0	0	1	1	0	0	0	0	0	0	0	-3	1		
24	T. Criswell	SF	17:26	12	5 - 12	41	5 - 9	55	0 - 3	0	2 - 2	100	1	8	9	7	1	0	2	0	2	1	8	21		
27	K. Yoshe	C	2:49	0	0 - 0	0	0 - 0	0	0 - 0	0	0 - 0	0	0	1	1	0	0	0	0	0	2	0	-11	-1		
32	A. Vieri	SG	16:49	13	5 - 9	55	2 - 3	66	3 - 6	50	0 - 0	0	1	2	3	0	1	1	0	0	1	0	20	11		
70	N. Mahesa R	PG	17:12	1	0 - 3	0	0 - 2	0	0 - 1	0	1 - 2	50	0	0	0	0	1	2	0	0	4	2	-10	-4		
Team / Coach													1	2	3		0				0					

	POS	MIN	PTS	FG	FG%	2P	2P%	3P	3P%	FT	FT%	OFF	DEF	REB	AST	TO	STL	BLK	BLKR	PF	FLS	ON	+/-	INDEX
TEAM TOTALS			86	33 - 71	46	27 - 49	55	6 - 22	27	14 - 21	66	14	43	57	18	20	7	5	1	23	19			103

Coach: A. Endratmo Assistant: F. Poetiray, T. Hartanto

TEAM STATISTICS:

Points from turnover... 11 Points in the paint: 46 Second chance poi... 16 Fast break points: 16 Bench points: 26 Biggest Lead: 19
Biggest Scoring R... 11

Referees

H. Jaladri
S. S
A. Romadani

BROUGHT TO YOU BY

© Genius Sports Group 2023. Content responsibility of website administrators. For advertising or data feed enquiries, please click here

SHOW OTHER GAMES



INDONESIAN BASKETBALL LEAGUE

Box Score

Change Language



SWS



PJB

64

PERIOD 4
00:00

89

SWS 27 13 13 11 64
PJB 19 26 27 17 89

COMPETITION IBL Tokopedia 2023 VENUE Gor Amongraga Yogyakarta GAME DETAILS Tip off: 2:00 pm GMT 29/5/23



Satya Wacana Salatiga

NO.	PLAYER	POS	MINS	PTS	FG	FG%	2P	2P%	3P	3P%	FT	FT%	OFF	DEF	REB	AST	TO	STL	BLK	BLKR	PF	FLS	ON	+/-	INDEX	
STARTERS																										
4	I. Brahmana	PG/SG	7:23	0	0 - 0	0	0 - 0	0	0 - 0	0	0 - 0	0	0	0	0	0	0	0	0	0	2	0	-5	-2		
7	M. Baliba	SG	16:29	5	2 - 7	28	1 - 3	33	1 - 4	25	0 - 0	0	0	3	3	2	8	0	0	0	5	2	-26	-6		
11	M. Lindsay li	C/PF	28:17	13	4 - 10	40	2 - 5	40	2 - 5	40	3 - 4	75	1	1	2	0	3	0	1	0	4	3	-33	5		

		POS	MINS	PTS	FG	FG%	2P	2P%	3P	3P%	FT	FT%	OFF	DEF	REB	AST	TO	STL	BLK	BLKR	PF	FLS	ON	+/-	INDEX	
12	H. Lakay	C/PF	23:16	8	2 - 8	25	2 - 4	50	0 - 4	0	4 - 6	66	0	1	1	0	3	0	0	0	4	5	-16	-1		
14	R. Prasetya	C	23:15	6	3 - 4	75	3 - 4	75	0 - 0	0	0 - 0	0	1	7	8	0	2	0	0	0	0	3	-18	14		
BENCH																										
2	T. Saputro	SG	6:52	2	1 - 3	33	1 - 2	50	0 - 1	0	0 - 0	0	0	0	0	0	0	0	0	0	1	0	-7	-1		
6	C. Biyantaka	PG	23:58	8	3 - 9	33	2 - 5	40	1 - 4	25	1 - 2	50	0	3	3	1	3	0	0	1	0	2	-6	3		
8	S. Johnson	PG/SG	11:11	11	4 - 11	36	2 - 6	33	2 - 5	40	1 - 2	50	1	5	6	5	1	1	0	1	3	1	8	11		
23	F. Khiandio	SG	23:49	7	3 - 5	60	2 - 2	100	1 - 3	33	0 - 0	0	1	3	4	2	2	0	0	0	0	0	-3	9		
28	N. Ranggajaya	SF	11:14	0	0 - 0	0	0 - 0	0	0 - 0	0	0 - 0	0	0	0	0	0	0	1	0	0	1	0	-6	0		
35	M. Pramudana	SG	0:00	0	0 - 0	0	0 - 0	0	0 - 0	0	0 - 0	0	0	0	0	0	0	0	0	0	0	0	0	0		
77	M. Bintang	C/PF	24:16	4	2 - 2	100	2 - 2	100	0 - 0	0	0 - 0	0	1	5	6	0	1	0	0	0	1	2	-13	10		
Team / Coach												4	3	7		0		0								
TEAM TOTALS				64	24 - 59	40	17 - 33	51	7 - 26	26	9 - 14	64	9	31	40	10	23	2	1	2	21	18		49		

Coach: J. Lolowang Assistant: R. Jonathan, R. Ardiyanto

TEAM STATISTICS:

Points from turnov... 10 Points in the paint: 32 Second chance poi... 9 Fast break points: 14 Bench points: 32 Biggest Lead: 10
Biggest Scoring R... 12



Pelita Jaya Bakrie Jakarta

NO.	PLAYER	POS	MIN	PTS	FG	FG%	2P	2P%	3P	3P%	FT	FT%	OFF	DEF	REB	AST	TO	STL	BLK	BLKR	PF	FLS	ON	+/-	INDEX	
STARTERS																										
1	M. Arighi	G	23:33	16	3 - 7	42	0 - 1	0	3 - 6	50	7 - 7	100	0	1	1	2	1	2	0	0	0	5	0	21		
2	D. Sutton	F	19:39	19	6 - 9	66	6 - 9	66	0 - 0	0	7 - 7	100	2	4	6	0	2	1	0	0	2	6	17	25		
7	A. Dhyaksa	G	21:28	8	3 - 11	27	1 - 3	33	2 - 8	25	0 - 3	0	0	1	1	2	1	5	0	1	1	2	13	4		
20	G. Saputra	F	12:53	0	0 - 3	0	0 - 1	0	0 - 2	0	0 - 0	0	0	0	0	0	0	0	0	0	2	0	1	-5		
21	H. Yonga	G	16:26	5	2 - 2	100	1 - 1	100	1 - 1	100	0 - 0	0	1	1	2	3	0	0	0	0	3	0	5	7		
BENCH																										
3	Y. Saudale	G	26:56	3	1 - 6	16	0 - 4	0	1 - 2	50	0 - 0	0	0	4	4	9	2	0	0	0	1	1	25	9		
4	A. Ramadhan	C	4:32	0	0 - 1	0	0 - 1	0	0 - 0	0	0 - 0	0	0	0	0	0	1	0	0	0	1	1	1	-2		
5	D. Wiggins	G	15:10	14	5 - 8	62	2 - 4	50	3 - 4	75	1 - 3	33	0	5	5	1	3	0	0	0	1	3	7	14		
11	A. Rachman	G	18:36	5	2 - 8	25	2 - 6	33	0 - 2	0	1 - 2	50	2	5	7	1	0	1	0	0	5	3	15	5		
12	R. Mononimbar	G	16:27	9	4 - 8	50	3 - 6	50	1 - 2	50	0 - 0	0	0	2	2	4	0	1	1	0	1	0	25	12		
15	V. Kosasih	C	15:49	8	4 - 6	66	4 - 6	66	0 - 0	0	0 - 0	0	3	1	4	1	1	1	1	0	1	0	7	11		
25	M. Wicaksono	G	8:31	2	1 - 1	100	1 - 1	100	0 - 0	0	0 - 0	0	0	2	2	1	0	0	0	0	0	0	9	5		
Team / Coach													3	1	4		0									

POS	MINS	PTS	FG	FG%	2P	2P%	3P	3P%	FT	FT%	OFF	DEF	REB	AST	TO	STL	BLK	BLKR	PF	FLS	ON +/-	INDEX
TEAM TOTALS		89	31 - 70	44	20 - 43	46	11 - 27	40	16 - 22	72	11	27	38	24	11	11	2	1	18	21		110

Coach: D. Jovicic Assistant: K. Nugroho, J. Lesmana

TEAM STATISTICS:

Points from turnover... 25 Points in the paint: 34 Second chance poi... 15 Fast break points: 15 Bench points: 41 Biggest Lead: 25
Biggest Scoring R... 12

Commisioner

R. Martadji
Referees

A. Anggoro S
A. Mubalek
C. E M

BROUGHT TO YOU BY

SHOW OTHER GAMES



INDONESIAN BASKETBALL LEAGUE

Box Score

Change Language



SMP

EPC



97

PERIOD 4
00:00
SMP 28 22 27 20 97
EPC 13 15 22 14 64

64

COMPETITION IBL Tokopedia 2023 VENUE Gor Amongraga Yogyakarta GAME DETAILS Tip off: 4:30 pm GMT 29/5/23



Satria Muda Pertamina Jakarta

NO.	PLAYER	POS	MINS	PTS	FG	FG%	2P	2P%	3P	3P%	FT	FT%	OFF	DEF	REB	AST	TO	STL	BLK	BLKR	PF	FLS	ON +/-	INDEX	
STARTERS																									
0	J. Kokodiputra	F	16:45	7	3 - 7	42	3 - 4	75	0 - 3	0	1 - 2	50	2	2	4	3	1	0	0	0	1	3	4	10	
3	A. Erga	G	22:13	4	2 - 4	50	2 - 2	100	0 - 2	0	0 - 0	0	2	4	6	2	1	0	0	0	1	1	10	9	
4	E. Foster	C/PF	15:28	7	3 - 7	42	3 - 7	42	0 - 0	0	1 - 2	50	1	6	7	2	0	1	2	0	2	3	3	15	

		POS	MINS	PTS	FG	FG%	2P	2P%	3P	3P%	FT	FT%	OFF	DEF	REB	AST	TO	STL	BLK	BLKR	PF	FLS	ON +/-	INDEX
23	A. Seputra	SG	21:32	10	4 - 13	30	2 - 7	28	2 - 6	33	0 - 0	0	0	3	3	1	1	0	0	2	2	0	8	0
71	W. Teja	PG	20:56	11	4 - 10	40	3 - 7	42	1 - 3	33	2 - 2	100	2	2	4	3	2	4	0	1	0	1	11	14
BENCH																								
1	L. Oei	PF	18:14	8	4 - 7	57	4 - 7	57	0 - 0	0	0 - 0	0	0	3	3	3	1	2	0	0	0	0	23	12
2	H. Hardianus	PG	19:04	6	2 - 6	33	0 - 3	0	2 - 3	66	0 - 0	0	0	3	3	4	2	1	0	1	0	1	22	8
8	M. Aziz	SG	14:29	11	4 - 7	57	1 - 1	100	3 - 6	50	0 - 0	0	0	0	0	1	1	0	0	0	2	0	21	6
13	A. Alhadar	F	13:01	4	2 - 4	50	2 - 3	66	0 - 1	0	0 - 0	0	1	0	1	0	1	0	0	0	0	0	7	2
24	M. Samsi	SG	2:15	3	1 - 3	33	0 - 1	0	1 - 2	50	0 - 0	0	0	1	1	0	0	0	0	0	0	0	1	2
33	A. Wisnu	SF	16:30	8	3 - 5	60	3 - 4	75	0 - 1	0	2 - 3	66	1	5	6	4	1	0	1	0	1	3	25	17
89	R. Jackson	C	19:33	18	8 - 10	80	8 - 10	80	0 - 0	0	2 - 3	66	7	2	9	1	1	1	1	0	2	2	30	26
Team / Coach													2	3	5		0				0			
TEAM TOTALS				97	40 - 83	48	31 - 56	55	9 - 27	33	8 - 12	66	18	34	52	24	12	9	4	4	11	14		126

Coach: Y. Sondakh Assistant: I. Ismael, A. Abdurrachman

TEAM STATISTICS:

Points from turnov... 21 Points in the paint: 56 Second chance poi... 23 Fast break points: 13 Bench points: 58 Biggest Lead: 38
Biggest Scoring R... 12



Elang Pacific Caesar Surabaya

NO.	PLAYER	POS	MINS	PTS	FG	FG%	2P	2P%	3P	3P%	FT	FT%	OFF	DEF	REB	AST	TO	STL	BLK	BLKR	PF	FLS	ON	+/-	INDEX	
STARTERS																										
3	F. Darmawan	SG	11:36	0	0 - 2	0	0 - 1	0	0 - 1	0	0 - 2	0	1	0	1	0	2	1	0	0	2	1	-8	-5		
8	M. Ariezky	SG	32:45	20	7 - 12	58	4 - 4	100	3 - 8	37	3 - 3	100	1	1	2	1	3	3	1	0	3	3	-27	19		
9	D. Dhoifullah	PG	30:54	2	1 - 7	14	1 - 6	16	0 - 1	0	0 - 0	0	0	2	2	6	4	0	0	1	1	0	-22	-2		
14	A. Pratama	PF	30:47	1	0 - 7	0	0 - 4	0	0 - 3	0	1 - 2	50	1	7	8	1	1	0	0	0	3	1	-28	-1		
25	M. Williams	C	26:35	23	9 - 17	52	8 - 15	53	1 - 2	50	4 - 4	100	2	8	10	0	2	2	3	2	1	3	-8	28		
BENCH																										
1	C. Barnes	SG	13:25	11	5 - 7	71	4 - 5	80	1 - 2	50	0 - 0	0	1	1	2	2	1	1	0	0	1	2	-25	14		
2	M. Hardianto	PF	18:25	2	1 - 6	16	1 - 4	25	0 - 2	0	0 - 0	0	0	3	3	2	0	0	0	0	2	1	-17	1		
11	D. Putra	PG	6:55	0	0 - 1	0	0 - 0	0	0 - 1	0	0 - 0	0	0	0	0	0	0	0	0	0	1	0	-15	-2		
13	I. Irwanto	PG	10:33	2	1 - 2	50	1 - 1	100	0 - 1	0	0 - 0	0	0	3	3	1	3	0	0	0	0	0	-1	2		
23	W. Kesawa	SG	18:04	3	1 - 4	25	0 - 0	0	1 - 4	25	0 - 0	0	0	1	1	2	1	0	0	1	0	0	-14	1		
Team / Coach													1	2	3		2				0					
TEAM TOTALS				64	25 - 65	38	19 - 40	47	6 - 25	24	8 - 11	72	7	28	35	15	19	7	4	4	14	11		56		

SHOW OTHER GAMES



INDONESIAN BASKETBALL LEAGUE

Box Score

Change Language



DUB

BBC



67

PERIOD 4
00:00

98

DUB 15 15 18 19 67
BBC 15 30 30 23 98

COMPETITION IBL Tokopedia 2023 VENUE Gor Amongraga Yogyakarta GAME DETAILS Tip off: 7:00 pm GMT 29/5/23



Dewa United Banten

NO.	PLAYER	POS	MINS	PTS	FG	FG%	2P	2P%	3P	3P%	FT	FT%	OFF	DEF	REB	AST	TO	STL	BLK	BLKR	PF	FLS	ON	+/-	IND	
STARTERS																										
1	R. Pradhitya	PG	17:42	4	1 - 4	25	0 - 3	0	1 - 1	100	1 - 2	50	0	1	1	1	1	1	0	0	4	1	-6	-1		
10	K. Eliazar Poetire	SG/SF	25:42	6	2 - 9	22	2 - 7	28	0 - 2	0	2 - 5	40	1	3	4	2	4	1	0	0	3	6	-16	2		
13	K. Gemilang	F	28:29	18	5 - 12	41	4 - 7	57	1 - 5	20	7 - 7	100	1	4	5	1	3	1	0	0	3	4	-14	1		

		POS	MINS	PTS	FG	FG%	2P	2P%	3P	3P%	FT	FT%	OFF	DEF	REB	AST	TO	STL	BLK	BLKR	PF	FLS	ON	+/-	IND	
30	X. Prawiro	PG/SG	26:03	9	4 - 10	40	4 - 9	44	0 - 1	0	1 - 2	50	4	2	6	4	2	0	0	0	2	2	-8	10		
32	A. Johnson	F	26:35	9	3 - 8	37	3 - 8	37	0 - 0	0	3 - 4	75	2	8	10	1	4	6	1	0	3	8	-21	2		
BENCH																										
2	F. Purwoko	PF	3:19	0	0 - 1	0	0 - 1	0	0 - 0	0	0 - 0	0	0	0	0	0	1	0	0	1	0	0	-2	-3		
3	B. Korisano	PG	7:28	2	1 - 2	50	1 - 1	100	0 - 1	0	0 - 0	0	1	0	1	1	0	0	0	0	2	0	-8	1		
9	J. Kurniawan	PG	15:18	4	2 - 5	40	2 - 3	66	0 - 2	0	0 - 0	0	0	3	3	3	2	0	0	0	3	0	-17	2		
15	L. Effendy	C/PF	8:12	2	1 - 2	50	1 - 2	50	0 - 0	0	0 - 0	0	0	1	1	0	0	0	0	1	1	0	-15	0		
16	F. Nugroho	C	13:25	7	3 - 5	60	3 - 5	60	0 - 0	0	1 - 4	25	2	2	4	0	1	0	0	0	2	2	-10	5		
17	K. Baskoro	SG	19:11	6	1 - 6	16	1 - 3	33	0 - 3	0	4 - 6	66	0	1	1	0	0	1	1	0	0	3	-30	5		
25	D. Saputra	SG	8:36	0	0 - 1	0	0 - 0	0	0 - 1	0	0 - 0	0	0	2	2	1	0	0	0	0	2	0	-8	0		
Team / Coach													2	2	4		0				0					
TEAM TOTALS				67	23 - 65	35	21 - 49	42	2 - 16	12	19 - 30	63	13	29	42	14	18	10	2	2	25	26		6		

Coach: S. Rimoldi Assistant: M. Abieza, Y. Hosen

TEAM STATISTICS:

Points from turnover... 15 Points in the paint: 32 Second chance poi... 11 Fast break points: 9 Bench points: 21 Biggest Lead: 8

Biggest Scoring R... 10



Bali United Basketball

NO.	PLAYER	POS	MINS	PTS	FG	FG%	2P	2P%	3P	3P%	FT	FT%	OFF	DEF	REB	AST	TO	STL	BLK	BLKR	PF	FLS	ON	+/-	INI	
STARTERS																										
6	A. Wenas	PG	22:13	11	2 - 7	28	2 - 5	40	0 - 2	0	7 - 8	87	1	1	2	5	2	2	0	0	2	5	6	1		
8	R. Putra	PF	21:05	4	2 - 7	28	2 - 6	33	0 - 1	0	0 - 3	0	2	3	5	0	3	1	1	2	5	3	-4	-		
9	S. Kurniawan	SG	22:59	3	1 - 4	25	0 - 1	0	1 - 3	33	0 - 0	0	0	3	3	1	0	1	0	0	0	1	7	1		
33	D. Lowhorn	C	15:47	18	8 - 12	66	8 - 11	72	0 - 1	0	2 - 4	50	4	6	10	0	2	0	1	0	1	3	-1	2		
52	S. Surliyadin	SF	16:14	5	2 - 3	66	1 - 1	100	1 - 2	50	0 - 0	0	1	0	1	1	2	1	0	0	3	0	3	:		
BENCH																										
3	H. Santosa	SF	18:45	14	5 - 6	83	2 - 3	66	3 - 3	100	1 - 1	100	0	5	5	3	1	0	0	0	1	1	20	2		
5	L. Eka Koswara	SG	18:14	3	1 - 4	25	0 - 0	0	1 - 4	25	0 - 0	0	0	0	0	0	1	0	0	0	1	1	22	-		
13	P. Indrawan	C	16:56	11	3 - 5	60	2 - 4	50	1 - 1	100	4 - 4	100	1	2	3	0	0	0	0	0	2	2	33	1		
24	P. Pande	PF	9:11	2	1 - 1	100	1 - 1	100	0 - 0	0	0 - 0	0	0	3	3	0	0	2	0	0	5	0	7	:		
25	J. Bowie	PG/SG	20:51	25	9 - 14	64	6 - 11	54	3 - 3	100	4 - 5	80	0	4	4	7	0	3	0	0	1	8	34	4		
27	B. Ardiansyah	SF	8:38	2	1 - 7	14	1 - 4	25	0 - 3	0	0 - 0	0	0	1	1	0	2	0	0	0	1	0	4	-		
66	G. Gunawan	C	9:07	0	0 - 1	0	0 - 1	0	0 - 0	0	0 - 0	0	0	5	5	0	0	0	0	0	4	0	24	1		
Team / Coach													1	3	4		1				0					

	POS	MINS	PTS	FG	FG%	2P	2P%	3P	3P%	FT	FT%	OFF	DEF	REB	AST	TO	STL	BLK	BLKR	PF	FLS	ON	+/-	INI
TEAM TOTALS			98	35 - 71	49	25 - 48	52	10 - 23	43	18 - 25	72	10	36	46	17	14	10	2	2	26	24			1

Coach: A. Garbelotto Assistant: I. Wijaya, I. Teguh

TEAM STATISTICS:

Points from turnover... 20 Points in the paint: 46 Second chance poi... 14 Fast break points: 30 Bench points: 57 Biggest Lead: 34
Biggest Scoring R... 11

Commisioner

H.

Referees


B. Marfan

Y. Kuncara

D. Triyanto

BROUGHT TO YOU BY

SHOW OTHER GAMES



INDONESIAN BASKETBALL LEAGUE

Box Score

Change Language



EVS



RPB

42

PERIOD 4
00:00

62

EVS 9 8 15 10 42
RPB 14 15 15 18 62

COMPETITION IBL Tokopedia 2023 VENUE Gor Amongraga Yogyakarta GAME DETAILS Tip off: 11:30 am GMT 30/5/23



Evos Thunder Bogor

NO.	PLAYER	POS	MINS	PTS	FG	FG%	2P	2P%	3P	3P%	FT	FT%	OFF	DEF	REB	AST	TO	STL	BLK	BLKR	PF	FLS ON	+/-	INDEX
STARTERS																								
9	H. Thio	PG	27:14	2	1 - 9	11	1 - 7	14	0 - 2	0	0 - 0	0	0	1	1	0	4	0	0	0	1	2	-15	-8
10	A. Jackson	F/G	16:19	6	3 - 9	33	3 - 4	75	0 - 5	0	0 - 0	0	0	4	4	0	3	0	0	0	0	0	-7	1
11	M. Rahmat	SF/PF	22:36	0	0 - 1	0	0 - 0	0	0 - 1	0	0 - 0	0	1	1	2	0	1	0	0	0	1	0	-2	-1

		POS	MINS	PTS	FG	FG%	2P	2P%	3P	3P%	FT	FT%	OFF	DEF	REB	AST	TO	STL	BLK	BLKR	PF	FLS	ON	+/-	INDEX	
12	A. Christianto	SG	25:37	3	1 - 5	20	0 - 1	0	1 - 4	25	0 - 0	0	0	0	0	2	0	3	0	0	0	3	-9	7		
14	C. Winata	F/G	20:48	4	2 - 5	40	2 - 3	66	0 - 2	0	0 - 2	0	1	6	7	1	2	1	0	0	0	2	-10	8		
BENCH																										
3	C. Manuputty	F/G	20:29	2	1 - 6	16	1 - 4	25	0 - 2	0	0 - 0	0	0	3	3	3	3	0	0	0	2	1	-10	-1		
7	J. Anggara	PG/SG	0:00	0	0 - 0	0	0 - 0	0	0 - 0	0	0 - 0	0	0	0	0	0	0	0	0	0	0	0	0	0	0	
8	R. Mauliza	SG	2:17	0	0 - 2	0	0 - 0	0	0 - 2	0	0 - 0	0	0	0	0	0	0	0	0	0	0	0	-3	-2		
21	D. Haye	C/PF	23:41	20	7 - 17	41	7 - 16	43	0 - 1	0	6 - 8	75	2	5	7	0	2	3	1	0	0	6	-13	23		
22	T. Hartanto	C	8:43	2	1 - 2	50	1 - 2	50	0 - 0	0	0 - 0	0	1	0	1	0	1	0	0	1	3	0	-7	-3		
33	R. Butarbutar	PF	17:30	2	1 - 3	33	1 - 3	33	0 - 0	0	0 - 2	0	2	4	6	0	0	1	1	0	4	2	-11	4		
44	A. Alfiandi	PF	14:46	1	0 - 2	0	0 - 2	0	0 - 0	0	1 - 2	50	2	4	6	0	0	0	0	1	1	3	-13	5		
Team / Coach													3	3	6		2				0					
TEAM TOTALS				42	17 - 61	27	16 - 42	38	1 - 19	5	7 - 14	50	12	31	43	6	18	8	2	2	12	19		37		

Coach: A. Yuwadi Assistant: M. Hosim, R. Tauri

TEAM STATISTICS:

Points from turnover... 13 Points in the paint: 18 Second chance poi... 12 Fast break points: 6 Bench points: 27 Biggest Lead: 5
Biggest Scoring R... 5



RANS PIK Basketball Club

NO.	PLAYER	POS	MIN	PTS	FG	FG%	2P	2P%	3P	3P%	FT	FT%	OFF	DEF	REB	AST	TO	STL	BLK	BLKR	PF	FLS	ON	+/-	INDEX	
STARTERS																										
2	O. Sanjaya	SG	15:17	5	2 - 6	33	1 - 1	100	1 - 5	20	0 - 0	0	0	0	0	1	0	0	0	0	2	0	1	0		
7	J. Kuntara	PG	14:22	4	2 - 4	50	2 - 3	66	0 - 1	0	0 - 0	0	0	1	1	2	0	2	0	0	0	0	12	7		
9	A. Scott	PG	14:35	9	4 - 11	36	3 - 6	50	1 - 5	20	0 - 1	0	3	4	7	4	2	1	0	0	1	3	6	13		
11	A. Satrio	SG	21:06	9	3 - 12	25	0 - 1	0	3 - 11	27	0 - 0	0	2	0	2	0	0	1	0	0	2	0	8	1		
23	V. Wuwungan	PF	13:35	0	0 - 1	0	0 - 1	0	0 - 0	0	0 - 0	0	0	3	3	1	1	0	0	0	0	1	2	3		
BENCH																										
1	A. Ellis	PF	25:25	7	3 - 11	27	3 - 7	42	0 - 4	0	1 - 2	50	0	9	9	3	2	0	2	0	1	3	14	12		
3	A. Franklyn	PG	19:09	2	1 - 4	25	1 - 2	50	0 - 2	0	0 - 0	0	1	2	3	3	1	1	0	0	2	2	13	5		
4	D. Nuban	SF	21:21	9	4 - 5	80	3 - 4	75	1 - 1	100	0 - 1	0	2	4	6	1	3	0	0	0	1	1	9	11		
5	F. Shihab	SF	18:22	2	1 - 2	50	1 - 1	100	0 - 1	0	0 - 0	0	0	1	1	2	0	0	0	0	3	0	12	1		
10	A. Julianto	PF	10:23	2	1 - 4	25	1 - 2	50	0 - 2	0	0 - 0	0	0	1	1	0	1	1	0	0	4	0	5	-4		
12	F. Minallah	C	8:47	6	2 - 3	66	2 - 3	66	0 - 0	0	2 - 2	100	1	2	3	0	1	2	0	1	2	1	4	7		
97	A. Salim	C	17:38	7	3 - 6	50	3 - 6	50	0 - 0	0	1 - 2	50	2	1	3	3	0	2	0	1	1	1	14	10		
Team / Coach													2	4	6		0				0					

	POS	MINS	PTS	FG	FG%	2P	2P%	3P	3P%	FT	FT%	OFF	DEF	REB	AST	TO	STL	BLK	BLKR	PF	FLS	ON	+/-	INDEX
TEAM TOTALS			62	26 - 69	37	20 - 37	54	6 - 32	18	4 - 8	50	13	32	45	20	11	10	2	2	19	12			72

Coach: B. Pribadi Assistant: D. Awak, P. Hasiholan

TEAM STATISTICS:

Points from turnov... 16 Points in the paint: 34 Second chance poi... 13 Fast break points: 8 Bench points: 35 Biggest Lead: 22
Biggest Scoring R... 10

Commisioner

H. W

Referees

H. Sutaryo

A. Rajib

A. Romadani

BROUGHT TO YOU BY

SHOW OTHER GAMES



INDONESIAN BASKETBALL LEAGUE

Box Score

Change Language



BBB

PHB



75

PERIOD 4
00:00
BBB 9 24 23 19 75
PHB 27 20 17 10 74

74

COMPETITION IBL Tokopedia 2023 VENUE Gor Amongraga Yogyakarta GAME DETAILS Tip off: 2:00 pm GMT 30/5/23



Bumi Borneo Basketball Pontianak

NO.	PLAYER	POS	MINS	PTS	FG	FG%	2P	2P%	3P	3P%	FT	FT%	OFF	DEF	REB	AST	TO	STL	BLK	BLKR	PF	FLS	ON	+/-	INDEX	
STARTERS																										
4	A. Subastian	PG	29:11	5	2 - 12	16	1 - 3	33	1 - 9	11	0 - 0	0	1	0	1	0	0	2	0	1	3	3	7	-3		
8	A. Budidharma	SG	32:50	16	3 - 15	20	3 - 13	23	0 - 2	0	10 - 11	90	2	2	4	0	1	1	0	1	3	8	3	11		
13	M. Daffa	C	17:04	6	3 - 5	60	3 - 5	60	0 - 0	0	0 - 0	0	2	1	3	1	0	2	2	0	2	0	-9	10		

		POS	MINS	PTS	FG	FG%	2P	2P%	3P	3P%	FT	FT%	OFF	DEF	REB	AST	TO	STL	BLK	BLKR	PF	FLS	ON	+/-	INDEX
22	R. Shariputra	SF	20:59	3	1 - 4	25	0 - 0	0	1 - 4	25	0 - 0	0	0	2	2	1	0	0	0	0	2	0	-7	1	
55	C. Ridley	C	16:55	7	3 - 9	33	3 - 9	33	0 - 0	0	1 - 3	33	6	2	8	1	0	3	2	0	2	2	1	13	
BENCH																									
0	S. Prawira	SF	12:37	4	1 - 4	25	1 - 4	25	0 - 0	0	2 - 2	100	2	2	4	1	2	0	0	0	0	2	-5	6	
1	R. Bell	PG	23:05	23	9 - 24	37	6 - 16	37	3 - 8	37	2 - 4	50	4	6	10	3	3	2	1	1	1	7	0	24	
5	L. Agus	SG	0:00	0	0 - 0	0	0 - 0	0	0 - 0	0	0 - 0	0	0	0	0	0	0	0	0	0	0	0	0	0	
10	Y. Yanto	SG	0:00	0	0 - 0	0	0 - 0	0	0 - 0	0	0 - 0	0	0	0	0	0	0	0	0	0	0	0	0	0	
11	C. Chrissler	SG	24:23	7	2 - 11	18	2 - 8	25	0 - 3	0	3 - 3	100	0	1	1	1	0	1	0	0	2	1	5	0	
14	A. Tio	PF	15:47	4	2 - 4	50	2 - 4	50	0 - 0	0	0 - 0	0	1	3	4	1	0	0	0	0	3	1	15	5	
34	J. Wongso	PF	7:09	0	0 - 0	0	0 - 0	0	0 - 0	0	0 - 0	0	2	0	2	2	0	1	0	0	4	1	-5	2	
Team / Coach													2	3	5	0	0	0	0	0	0	0	0	0	
TEAM TOTALS				75	26 - 88	29	21 - 62	33	5 - 26	19	18 - 23	78	22	22	44	11	6	12	5	3	22	25	74		

Coach: T. Syailendra Assistant: R. Sidahuruk, A. Junaedi

TEAM STATISTICS:

Points from turnov... 19 Points in the paint: 32 Second chance poi... 17 Fast break points: 17 Bench points: 38 Biggest Lead: 3
Biggest Scoring R... 10



Prawira Harum Bandung

NO.	PLAYER	POS	MINS	PTS	FG	FG%	2P	2P%	3P	3P%	FT	FT%	OFF	DEF	REB	AST	TO	STL	BLK	BLKR	PF	FLS	ON	+/-	INDEX	
STARTERS																										
8	Y. Saputera	PG	33:13	16	5 - 13	38	1 - 6	16	4 - 7	57	2 - 2	100	0	6	6	4	4	2	0	2	4	5	-7	15		
16	J. Shaw	C	34:50	25	7 - 11	63	6 - 9	66	1 - 2	50	10 - 11	90	2	11	13	2	4	0	1	0	4	10	2	38		
19	M. Fahdani Guntar	PF	27:29	2	0 - 1	0	0 - 0	0	0 - 1	0	2 - 2	100	0	5	5	0	1	0	0	1	2	1	-10	3		
24	I. Muhammad	SF	12:06	5	2 - 5	40	1 - 1	100	1 - 4	25	0 - 0	0	0	4	4	2	1	0	1	0	1	0	4	7		
77	M. Guntara	SF	30:53	2	1 - 4	25	1 - 3	33	0 - 1	0	0 - 0	0	1	5	6	6	5	0	0	1	4	0	2	1		
BENCH																										
3	T. Teemo	PG	8:26	0	0 - 2	0	0 - 2	0	0 - 0	0	0 - 0	0	0	0	0	1	2	0	0	0	2	1	-2	-4		
13	H. Abraham	SG	21:54	7	2 - 6	33	0 - 0	0	2 - 6	33	1 - 2	50	1	2	3	1	2	0	1	0	2	1	2	4		
18	B. Elang Praditya	C	0:00	0	0 - 0	0	0 - 0	0	0 - 0	0	0 - 0	0	0	0	0	0	0	0	0	0	0	0	0	0		
22	F. Manansang	SG	9:13	8	3 - 7	42	3 - 6	50	0 - 1	0	2 - 2	100	1	0	1	0	2	0	0	1	1	1	3	2		
23	Y. Yosua	SF	7:22	0	0 - 1	0	0 - 0	0	0 - 1	0	0 - 0	0	1	2	3	3	1	0	0	0	3	0	5	1		
34	P. Wiguna	C/PF	14:34	9	3 - 3	100	3 - 3	100	0 - 0	0	3 - 4	75	0	5	5	0	0	0	0	0	2	3	-4	14		
42	Y. Firdaus	SF	0:00	0	0 - 0	0	0 - 0	0	0 - 0	0	0 - 0	0	0	0	0	0	0	0	0	0	0	0	0	0		
Team / Coach													1	0	1		0				1					

	POS	MINS	PTS	FG	FG%	2P	2P%	3P	3P%	FT	FT%	OFF	DEF	REB	AST	TO	STL	BLK	BLKR	PF	FLS	ON	+/-	INDEX
TEAM TOTALS			74	23 - 53	43	15 - 30	50	8 - 23	34	20 - 23	86	7	40	47	19	22	2	3	5	26	22			82

Coach: D. Singleton Assistant: N. Fitzgerald, A. Malay

TEAM STATISTICS:

Points from turnover... 4 Points in the paint: 24 Second chance poi... 9 Fast break points: 2 Bench points: 24 Biggest Lead: 22
Biggest Scoring R... 8

Commisioner

H. Wardaya
Referees

S. Mukti Wibowo
A. Anggoro S
R. Iqbal

BROUGHT TO YOU BY

SHOW OTHER GAMES



INDONESIAN BASKETBALL LEAGUE

Box Score

Change Language



WBS

INA



62

PERIOD 4
00:00

WBS 15 11 13 23 62
INA 19 20 15 22 76

76

COMPETITION IBL Tokopedia 2023 VENUE Gor Amongraga Yogyakarta GAME DETAILS Tip off: 4:30 pm GMT 30/5/23



West Bandits Solo

NO.	PLAYER	POS	MINS	PTS	FG	FG%	2P	2P%	3P	3P%	FT	FT%	OFF	DEF	REB	AST	TO	STL	BLK	BLKR	PF	FLS	ON	+/-	INDEX	
STARTERS																										
3	C. Gunawan	PG	28:32	14	6 - 13	46	5 - 10	50	1 - 3	33	1 - 5	20	0	0	0	1	2	1	0	0	2	5	-22	6		
7	G. Risky	SF	17:29	0	0 - 5	0	0 - 1	0	0 - 4	0	0 - 0	0	0	0	0	0	1	0	0	1	0	0	-6	-7		
8	P. Nikolas	SG	16:22	0	0 - 1	0	0 - 0	0	0 - 1	0	0 - 0	0	0	2	2	0	1	0	0	0	3	1	-18	-2		

		POS	MINS	PTS	FG	FG%	2P	2P%	3P	3P%	FT	FT%	OFF	DEF	REB	AST	TO	STL	BLK	BLKR	PF	FLS	ON	+/-	INDEX	
17	M. Joni	PF	28:38	5	2 - 4	50	1 - 2	50	1 - 2	50	0 - 0	0	0	11	11	3	2	1	0	0	1	1	-7	16		
77	M. Falconi	PF	10:55	4	2 - 2	100	2 - 2	100	0 - 0	0	0 - 0	0	0	1	1	0	1	1	1	0	4	0	-9	2		
BENCH																										
0	R. Pamungkas	SG	12:21	4	2 - 6	33	2 - 4	50	0 - 2	0	0 - 0	0	0	2	2	1	1	0	0	0	2	0	2	0		
1	N. Gosal	C	14:42	7	3 - 5	60	3 - 5	60	0 - 0	0	1 - 1	100	1	1	2	1	1	0	0	0	0	1	-6	8		
2	R. Pranata	SF	8:49	3	1 - 2	50	0 - 0	0	1 - 2	50	0 - 0	0	0	0	0	0	0	0	0	0	0	0	1	2		
4	H. Aji	PF	11:07	6	2 - 3	66	0 - 1	0	2 - 2	100	0 - 0	0	1	2	3	0	0	1	0	0	0	0	4	9		
9	R. Disi	SG	24:11	10	4 - 6	66	4 - 5	80	0 - 1	0	2 - 2	100	1	1	2	1	3	2	0	1	0	1	-10	10		
22	A. Boyratan	SF	16:01	7	2 - 6	33	2 - 5	40	0 - 1	0	3 - 4	75	1	1	2	0	2	1	0	0	3	2	-9	2		
24	M. Saroni	C	10:53	2	0 - 0	0	0 - 0	0	0 - 0	0	2 - 2	100	0	2	2	1	2	0	0	0	3	2	10	2		
Team / Coach													2	1	3		1			0						
TEAM TOTALS				62	24 - 53	45	19 - 35	54	5 - 18	27	9 - 14	64	6	24	30	8	17	7	1	2	18	13		50		

Coach: R. Hadinoto Assistant: M. Farhan, Y. Mardiansyah

TEAM STATISTICS:

Points from turnov... 18 Points in the paint: 28 Second chance poi... 6 Fast break points: 13 Bench points: 39 Biggest Lead: 2

Biggest Scoring R... 7



Indonesia Patriots

NO.	PLAYER	POS	MINS	PTS	FG	FG%	2P	2P%	3P	3P%	FT	FT%	OFF	DEF	REB	AST	TO	STL	BLK	BLKR	PF	FLS	ON	+/-	INDE	
STARTERS																										
4	J. Chalias	C/PF	26:22	15	7 - 9	77	7 - 9	77	0 - 0	0	1 - 4	25	5	5	10	1	1	2	1	0	1	3	29	25		
5	G. Wimbardi	PG	24:57	11	2 - 5	40	1 - 1	100	1 - 4	25	6 - 6	100	1	1	2	1	2	1	0	0	2	7	7	15		
12	D. Diagne	F	33:18	14	5 - 15	33	3 - 8	37	2 - 7	28	2 - 2	100	2	7	9	1	3	2	1	1	2	1	13	12		
24	D. Salamena	SG	19:16	8	3 - 11	27	2 - 4	50	1 - 7	14	1 - 2	50	1	4	5	2	1	1	0	0	0	1	-8	7		
77	K. Utiahman	SG	31:37	16	7 - 13	53	5 - 6	83	2 - 7	28	0 - 1	0	2	3	5	6	1	1	0	0	2	2	26	20		
BENCH																										
2	E. Junior	PG/SG	5:44	0	0 - 1	0	0 - 0	0	0 - 1	0	0 - 0	0	0	0	0	0	1	0	0	0	0	0	-5	-2		
7	G. Tangkulung	PG	24:53	8	3 - 8	37	3 - 5	60	0 - 3	0	2 - 3	66	3	4	7	1	3	0	0	0	4	2	10	5		
10	J. Wiyanto	PG	1:04	0	0 - 0	0	0 - 0	0	0 - 0	0	0 - 0	0	0	0	0	0	1	0	0	0	0	0	-6	-1		
13	A. Lensun	PG	20:23	4	0 - 4	0	0 - 2	0	0 - 2	0	4 - 4	100	4	1	5	2	0	0	0	0	1	2	17	8		
27	S. Kane	C/PF	12:26	0	0 - 1	0	0 - 0	0	0 - 1	0	0 - 0	0	0	0	0	1	0	0	0	0	1	0	-13	-1		
Team / Coach													2	2	4		0			0						
TEAM TOTALS				76	27 - 67	40	21 - 35	60	6 - 32	18	16 - 22	72	20	27	47	15	13	7	2	1	13	18		92		

SHOW OTHER GAMES



INDONESIAN BASKETBALL LEAGUE

Box Score

Change Language



BPJ

RAH



66

PERIOD 4
00:00

86

BPJ 14 20 15 17 66
RAH 23 22 17 24 86

COMPETITION IBL Tokopedia 2023 VENUE Gor Amongraga Yogyakarta GAME DETAILS Tip off: 7:00 pm GMT 30/5/23



Bima Perkasa Jogja

NO.	PLAYER	POS	MINS	PTS	FG	FG%	2P	2P%	3P	3P%	FT	FT%	OFF	DEF	REB	AST	TO	STL	BLK	BLKR	PF	FLS	ON	+/-	INDEX	
STARTERS																										
1	N. Saputra	SG	31:16	12	3 - 16	18	2 - 6	33	1 - 10	10	5 - 6	83	2	6	8	2	2	2	0	0	1	4	-9	11		
2	S. Susanto	PG	29:10	10	4 - 11	36	4 - 7	57	0 - 4	0	2 - 5	40	0	2	2	3	6	1	0	2	3	4	3	-1		
9	I. Fadhil	SG/SF	30:14	11	3 - 9	33	2 - 4	50	1 - 5	20	4 - 8	50	0	5	5	0	5	0	0	0	2	5	-25	4		

		POS	MINS	PTS	FG	FG%	2P	2P%	3P	3P%	FT	FT%	OFF	DEF	REB	AST	TO	STL	BLK	BLKR	PF	FLS	ON	+/-	INDEX	
10	A. Sanyudy	C	15:12	9	2 - 5	40	2 - 5	40	0 - 0	0	5 - 9	55	5	3	8	0	0	1	1	1	2	6	-1	15		
33	C. Coleman	SF	16:52	2	1 - 8	12	1 - 5	20	0 - 3	0	0 - 0	0	2	1	3	4	1	1	0	1	3	1	-2	-1		
BENCH																										
5	R. Purnomo	SF/PF	3:23	0	0 - 1	0	0 - 0	0	0 - 1	0	0 - 0	0	1	0	1	0	0	0	0	0	1	0	3	-1		
6	A. Falentino	PG	3:45	2	1 - 3	33	1 - 1	100	0 - 2	0	0 - 0	0	0	1	1	0	1	0	0	0	0	0	-9	0		
7	A. Adrianno	SG	16:24	4	0 - 3	0	0 - 1	0	0 - 2	0	4 - 4	100	0	2	2	0	0	0	0	0	1	2	-17	4		
12	A. Mustofa	PF	15:49	4	2 - 2	100	2 - 2	100	0 - 0	0	0 - 0	0	1	3	4	1	1	2	0	0	4	0	-9	5		
13	V. Lobbu	PG	12:26	0	0 - 2	0	0 - 2	0	0 - 0	0	0 - 0	0	1	1	2	4	2	0	0	1	1	1	-11	1		
21	D. Pandjaitan	SG	2:21	0	0 - 2	0	0 - 0	0	0 - 2	0	0 - 0	0	0	0	0	0	0	0	0	0	0	0	-5	-2		
35	F. Niles	C	23:08	12	6 - 7	85	6 - 7	85	0 - 0	0	0 - 0	0	5	9	14	1	0	1	1	0	4	0	-18	24		
Team / Coach													2	2	4		0				2					
TEAM TOTALS				66	22 - 69	31	20 - 40	50	2 - 29	6	20 - 32	62	19	35	54	15	18	8	2	5	24	23		63		

Coach: E. Meldi Assistant: O. Oleh, D. Kusuma

TEAM STATISTICS:

Points from turnover... 4 Points in the paint: 36 Second chance poi... 15 Fast break points: 14 Bench points: 22 Biggest Lead:
Biggest Scoring R... 8



RJ Amarta Hangtuh Jakarta

NO.	PLAYER	POS	MINS	PTS	FG	FG%	2P	2P%	3P	3P%	FT	FT%	OFF	DEF	REB	AST	TO	STL	BLK	BLKR	PF	FLS	ON	+/-	INDEX	
STARTERS																										
0	R. Boycelii	G	24:10	31	13 - 22	59	11 - 17	64	2 - 5	40	3 - 5	60	1	7	8	3	0	3	1	0	3	6	4	38		
3	K. Purwanto	PG	19:34	2	0 - 4	0	0 - 2	0	0 - 2	0	2 - 2	100	0	5	5	8	2	2	0	0	1	1	15	11		
11	S. Neno	SG	24:58	12	4 - 7	57	2 - 4	50	2 - 3	66	2 - 3	66	1	1	2	1	0	2	0	0	2	1	23	12		
21	Y. Judaprajitna	PF	17:10	2	1 - 3	33	1 - 3	33	0 - 0	0	0 - 0	0	0	1	1	1	1	0	1	0	4	1	-1	-1		
29	S. Carsera	PF	23:54	9	3 - 8	37	2 - 5	40	1 - 3	33	2 - 2	100	1	4	5	1	2	0	1	0	3	3	16	9		
BENCH																										
1	D. Pratama	SG	19:33	8	3 - 6	50	2 - 5	40	1 - 1	100	1 - 3	33	2	4	6	1	0	1	0	1	2	1	14	9		
2	D. Dyanza	SF	0:00	0	0 - 0	0	0 - 0	0	0 - 0	0	0 - 0	0	0	0	0	0	0	0	0	0	0	0	0	0	0	
4	F. Situmorang	SF	16:08	4	2 - 3	66	2 - 3	66	0 - 0	0	0 - 0	0	1	0	1	2	1	3	0	0	4	2	14	6		
7	D. Wenas	SG	15:34	3	1 - 5	20	1 - 3	33	0 - 2	0	1 - 2	50	0	4	4	0	3	0	0	1	1	1	0	-2		
9	S. Asyurna	PG	2:43	0	0 - 1	0	0 - 0	0	0 - 1	0	0 - 0	0	0	0	0	0	0	1	0	0	2	0	-6	-2		
12	J. Desmet	PG	20:26	4	2 - 4	50	2 - 2	100	0 - 2	0	0 - 2	0	3	2	5	3	2	1	0	0	1	1	5	7		
15	L. Diantulu	C	15:50	11	5 - 12	41	5 - 12	41	0 - 0	0	1 - 5	20	1	3	4	0	1	1	2	0	0	4	16	10		
Team / Coach													3	3	6		1				0					

	POS	MINS	PTS	FG	FG%	2P	2P%	3P	3P%	FT	FT%	OFF	DEF	REB	AST	TO	STL	BLK	BLKR	PF	FLS	ON +/-	INDEX
TEAM TOTALS			86	34 - 75	45	28 - 56	50	6 - 19	31	12 - 24	50	13	34	47	20	13	14	5	2	23	21		102

Coach: A. Rinaldo Assistant: H. Prayogo, A. Nugroho

TEAM STATISTICS:

Points from turnov... 22 Points in the paint: 44 Second chance poi... 9 Fast break points: 24 Bench points: 30 Biggest Lead: 21
Biggest Scoring R... 11

Commisioner

R. Martadji
Referees

B. Marfan
R. Lesmana
A. Mubalek

BROUGHT TO YOU BY

SHOW OTHER GAMES



INDONESIAN BASKETBALL LEAGUE

Box Score

Change Language



SMP

SWS



87

PERIOD 4
00:00
SMP 21 29 16 21 87
SWS 11 12 17 11 51

51

COMPETITION IBL Tokopedia 2023 VENUE Gor Amongraga Yogyakarta GAME DETAILS Tip off: 11:30 am GMT 31/5/23



Satria Muda Pertamina Jakarta

NO.	PLAYER	POS	MINS	PTS	FG	FG%	2P	2P%	3P	3P%	FT	FT%	OFF	DEF	REB	AST	TO	STL	BLK	BLKR	PF	FLS	ON +/-	INDEX	
STARTERS																									
0	J. Kokodiputra	F	14:36	11	4 - 9	44	4 - 8	50	0 - 1	0	3 - 4	75	3	3	6	0	1	0	0	0	1	4	16	13	
3	A. Erga	G	26:07	9	3 - 6	50	0 - 0	0	3 - 6	50	0 - 0	0	1	4	5	0	3	1	1	0	2	1	27	9	
4	E. Foster	C/PF	15:24	12	5 - 6	83	5 - 6	83	0 - 0	0	2 - 3	66	2	5	7	1	1	0	0	0	2	2	22	16	

		POS	MINS	PTS	FG	FG%	2P	2P%	3P	3P%	FT	FT%	OFF	DEF	REB	AST	TO	STL	BLK	BLKR	PF	FLS	ON	+/-	INDEX	
23	A. Seputra	SG	18:31	7	2 - 7	28	2 - 3	66	0 - 4	0	3 - 5	60	1	2	3	1	2	0	0	1	1	3	30	2		
71	W. Teja	PG	13:44	4	1 - 4	25	0 - 1	0	1 - 3	33	1 - 2	50	1	3	4	2	1	0	0	0	0	1	17	6		
BENCH																										
1	L. Oei	PF	20:27	4	2 - 4	50	2 - 4	50	0 - 0	0	0 - 0	0	2	1	3	3	0	0	0	0	2	3	11	9		
2	H. Hardianus	PG	20:01	7	2 - 6	33	1 - 2	50	1 - 4	25	2 - 2	100	0	2	2	4	1	1	0	1	2	1	18	7		
8	M. Aziz	SG	14:55	3	1 - 4	25	0 - 0	0	1 - 4	25	0 - 0	0	0	3	3	1	0	1	0	0	1	0	6	4		
13	A. Alhadar	F	11:12	8	3 - 9	33	1 - 6	16	2 - 3	66	0 - 0	0	1	2	3	2	0	3	1	0	1	0	10	10		
24	M. Samsi	SG	5:32	3	1 - 1	100	0 - 0	0	1 - 1	100	0 - 0	0	0	0	0	0	1	0	0	0	1	1	-2	2		
33	A. Wisnu	SF	21:10	5	2 - 10	20	2 - 7	28	0 - 3	0	1 - 4	25	2	7	9	3	1	0	0	0	5	2	12	1		
89	R. Jackson	C	18:21	14	5 - 6	83	5 - 6	83	0 - 0	0	4 - 5	80	3	1	4	2	3	2	1	0	0	3	13	21		
Team / Coach													3	4	7		0				0					
TEAM TOTALS				87	31 - 72	43	22 - 43	51	9 - 29	31	16 - 25	64	19	37	56	19	14	8	3	2	18	21		107		

Coach: Y. Sondakh Assistant: I. Ismael, A. Abdurrachman

TEAM STATISTICS:

Points from turnov... 24 Points in the paint: 40 Second chance poi... 21 Fast break points: 18 Bench points: 44 Biggest Lead: 40
Biggest Scoring R... 16



Satya Wacana Salatiga

NO.	PLAYER	POS	MINS	PTS	FG	FG%	2P	2P%	3P	3P%	FT	FT%	OFF	DEF	REB	AST	TO	STL	BLK	BLKR	PF	FLS	ON	+/-	INDEX	
STARTERS																										
7	M. Baliba	SG	22:37	5	2 - 8	25	2 - 6	33	0 - 2	0	1 - 2	50	0	4	4	2	2	0	0	0	1	2	-25	3		
11	M. Lindsay li	C/PF	13:53	5	2 - 4	50	2 - 4	50	0 - 0	0	1 - 1	100	0	1	1	0	2	1	0	0	4	1	-24	-1		
12	H. Lakay	C/PF	24:36	5	2 - 8	25	1 - 2	50	1 - 6	16	0 - 0	0	0	1	1	2	3	0	1	1	4	1	-33	-4		
14	R. Prasetya	C	25:22	6	3 - 5	60	3 - 4	75	0 - 1	0	0 - 0	0	2	3	5	2	1	0	0	0	3	0	-10	7		
28	N. Ranggajaya	SF	20:25	0	0 - 7	0	0 - 2	0	0 - 5	0	0 - 0	0	1	2	3	1	1	1	0	0	2	0	-18	-5		
BENCH																										
2	T. Saputro	SG	10:32	4	2 - 4	50	2 - 4	50	0 - 0	0	0 - 1	0	0	2	2	0	2	2	0	0	1	1	2	3		
4	I. Brahmana	PG/SG	8:31	7	2 - 4	50	0 - 1	0	2 - 3	66	1 - 4	25	1	0	1	0	2	1	0	1	0	3	-3	4		
6	C. Biyantaka	PG	21:31	2	1 - 5	20	1 - 4	25	0 - 1	0	0 - 0	0	0	2	2	1	2	2	0	0	2	2	-24	1		
8	S. Johnson	PG/SG	4:55	2	1 - 3	33	1 - 1	100	0 - 2	0	0 - 0	0	0	4	4	0	2	0	0	0	3	1	-2	-2		
23	F. Khiandio	SG	22:53	13	2 - 10	20	0 - 4	0	2 - 6	33	7 - 9	77	0	0	0	1	1	0	0	1	2	3	-17	3		
35	M. Pramudana	SG	1:54	2	1 - 1	100	1 - 1	100	0 - 0	0	0 - 0	0	0	0	0	0	0	0	0	0	1	0	3	1		
77	M. Bintang	C/PF	22:51	0	0 - 1	0	0 - 1	0	0 - 0	0	0 - 0	0	0	6	6	0	1	0	1	0	1	1	-29	5		
Team / Coach													4	1	5		1				0					

	POS	MINS	PTS	FG	FG%	2P	2P%	3P	3P%	FT	FT%	OFF	DEF	REB	AST	TO	STL	BLK	BLKR	PF	FLS	ON	+/-	INDEX
TEAM TOTALS			51	18 - 60	30	13 - 34	38	5 - 26	19	10 - 17	58	8	26	34	9	20	7	2	3	24	15			19

Coach: J. Lolowang Assistant: R. Jonathan, R. Ardiyanto

TEAM STATISTICS:

Points from turnover... 7 Points in the paint: 16 Second chance poi... 7 Fast break points: 2 Bench points: 30 Biggest Lead:
Biggest Scoring R... 6

Commisioner

R. Martadji
Referees

R. Iqbal
A. Mubalek
A. Harmoko

BROUGHT TO YOU BY

SHOW OTHER GAMES

Box Score

Change Language



THB



74

PERIOD 4
00:00
THB 22 15 21 16 74
BBC 18 19 15 20 72

72

COMPETITION IBL Tokopedia 2023 VENUE Gor Amongraga Yogyakarta GAME DETAILS Tip off: 2:00 pm GMT 31/5/23



Tangerang Hawks Basketball Club

NO.	PLAYER	POS	MINS	PTS	FG	FG%	2P	2P%	3P	3P%	FT	FT%	OFF	DEF	REB	AST	TO	STL	BLK	BLKR	PF	FLS	ON +/-	INDEX	
STARTERS																									
1	D. Ray	SG	33:38	18	8 - 24	33	6 - 16	37	2 - 8	25	0 - 0	0	1	2	3	2	1	0	0	0	0	1	3	7	
6	A. Jr.	C	21:16	9	3 - 6	50	3 - 6	50	0 - 0	0	3 - 4	75	3	8	11	0	2	0	3	0	4	2	5	14	
7	W. Swenjaya	PG	23:47	9	3 - 10	30	3 - 8	37	0 - 2	0	3 - 6	50	2	0	2	1	5	2	0	1	3	6	7	1	

		POS	MINS	PTS	FG	FG%	2P	2P%	3P	3P%	FT	FT%	OFF	DEF	REB	AST	TO	STL	BLK	BLKR	PF	FLS	ON	+/-	INDEX	
10	R. Effendy	SG	14:30	0	0 - 2	0	0 - 0	0	0 - 2	0	0 - 0	0	0	1	1	0	0	0	0	0	1	0	2	-2		
11	T. Romadonsyah	F	35:59	10	5 - 9	55	5 - 6	83	0 - 3	0	0 - 0	0	0	5	5	1	0	2	0	0	2	0	8	12		
BENCH																										
4	A. Ariadi	SG	0:00	0	0 - 0	0	0 - 0	0	0 - 0	0	0 - 0	0	0	0	0	0	0	0	0	0	0	0	0	0	0	
15	F. Mailangkay	C	18:44	3	1 - 1	100	1 - 1	100	0 - 0	0	1 - 2	50	0	2	2	0	1	3	0	0	3	2	-3	5		
18	H. Annur	PF	0:00	0	0 - 0	0	0 - 0	0	0 - 0	0	0 - 0	0	0	0	0	0	0	0	0	0	0	0	0	0	0	
24	T. Criswell	SF	18:44	20	7 - 11	63	5 - 8	62	2 - 3	66	4 - 6	66	2	5	7	3	1	0	0	1	1	5	-3	26		
27	K. Yoshe	C	0:00	0	0 - 0	0	0 - 0	0	0 - 0	0	0 - 0	0	0	0	0	0	0	0	0	0	0	0	0	0	0	
32	A. Vieri	SG	16:57	3	1 - 2	50	0 - 0	0	1 - 2	50	0 - 0	0	1	1	2	0	1	0	0	0	2	1	-4	2		
70	N. Mahesa R	PG	16:27	2	1 - 2	50	1 - 1	100	0 - 1	0	0 - 0	0	0	0	0	1	1	0	0	0	3	1	-5	-1		
Team / Coach													2	3	5		1			0						
TEAM TOTALS				74	29 - 67	43	24 - 46	52	5 - 21	23	11 - 18	61	11	27	38	8	13	7	3	2	19	18		68		

Coach: A. Endratmo Assistant: T. Hartanto, F. Poetiray

TEAM STATISTICS:

Points from turnov... 19 Points in the paint: 36 Second chance poi... 9 Fast break points: 19 Bench points: 28 Biggest Lead: 10
Biggest Scoring R... 11



Bali United Basketball

NO.	PLAYER	POS	MINS	PTS	FG	FG%	2P	2P%	3P	3P%	FT	FT%	OFF	DEF	REB	AST	TO	STL	BLK	BLKR	PF	FLS	ON	+/-	INDE	
STARTERS																										
6	A. Wenas	PG	26:03	4	0 - 6	0	0 - 5	0	0 - 1	0	4 - 4	100	2	0	2	6	3	0	1	2	2	4	1	4		
8	R. Putra	PF	19:43	8	3 - 6	50	3 - 5	60	0 - 1	0	2 - 5	40	0	4	4	2	2	1	0	1	1	4	10	9		
9	S. Kurniawan	SG	24:49	6	2 - 5	40	1 - 1	100	1 - 4	25	1 - 2	50	2	2	4	3	0	1	0	0	1	1	-1	10		
33	D. Lowhorn	C	23:17	14	6 - 12	50	6 - 11	54	0 - 1	0	2 - 6	33	3	9	12	0	2	0	0	0	0	3	-2	17		
52	S. Surliyadin	SF	27:00	14	5 - 12	41	2 - 5	40	3 - 7	42	1 - 2	50	1	3	4	0	2	0	0	0	2	1	-9	7		
BENCH																										
3	H. Santosa	SF	11:23	3	1 - 2	50	0 - 0	0	1 - 2	50	0 - 0	0	0	0	0	0	0	0	0	0	1	1	0	2		
5	L. Eka Koswara	SG	9:11	3	1 - 3	33	0 - 0	0	1 - 3	33	0 - 0	0	0	0	0	0	0	0	0	0	1	0	2	0		
13	P. Indrawan	C	19:31	5	2 - 4	50	2 - 3	66	0 - 1	0	1 - 1	100	0	1	1	1	3	3	0	0	4	0	-7	1		
24	P. Pande	PF	0:00	0	0 - 0	0	0 - 0	0	0 - 0	0	0 - 0	0	0	0	0	0	0	0	0	0	0	0	0	0		
25	J. Bowie	PG/SG	16:43	15	5 - 10	50	4 - 7	57	1 - 3	33	4 - 6	66	1	3	4	3	2	1	1	0	2	4	0	17		
27	B. Ardiansyah	SF	10:53	0	0 - 3	0	0 - 0	0	0 - 3	0	0 - 0	0	0	2	2	1	0	1	0	0	1	0	-1	0		
66	G. Gunawan	C	11:27	0	0 - 0	0	0 - 0	0	0 - 0	0	0 - 0	0	1	2	3	0	0	0	0	0	3	0	-3	0		
Team / Coach													2	2	4	1	0									

	POS	MIN	PTS	FG	FG%	2P	2P%	3P	3P%	FT	FT%	OFF	DEF	REB	AST	TO	STL	BLK	BLKR	PF	FLS	ON +/-	INDE
TEAM TOTALS			72	25 - 63	39	18 - 37	48	7 - 26	26	15 - 26	57	12	28	40	16	15	7	2	3	18	18		70

Coach: A. Garbelotto Assistant: I. Wijaya, I. Teguh

TEAM STATISTICS:

Points from turnover... 14 Points in the paint: 28 Second chance poi... 11 Fast break points: 9 Bench points: 26 Biggest Lead: 2
Biggest Scoring R... 8

Commisioner

H. Wardaya
Referees

S. Wibowo
R. Lesmana
D. Triyanto

BROUGHT TO YOU BY

SHOW OTHER GAMES



INDONESIAN BASKETBALL LEAGUE

Box Score

Change Language



EPC

MGT



91

PERIOD 4
00:29
EPC 28 16 23 24 91
MGT 25 22 30 8 85

85

COMPETITION IBL Tokopedia 2023 VENUE Gor Amongraga Yogyakarta GAME DETAILS Tip off: 4:30 pm GMT 31/5/23



Elang Pacific Caesar Surabaya

NO.	PLAYER	POS	MINS	PTS	FG	FG%	2P	2P%	3P	3P%	FT	FT%	OFF	DEF	REB	AST	TO	STL	BLK	BLKR	PF	FLS	ON	+/-	INDEX	
STARTERS																										
7	G. Wibowo	SF	36:36	18	7 - 15	46	7 - 12	58	0 - 3	0	4 - 7	57	2	5	7	8	0	4	1	2	3	7	10	29		
8	M. Ariezky	SG	31:15	8	3 - 10	30	2 - 3	66	1 - 7	14	1 - 2	50	1	5	6	1	0	0	1	0	2	1	10	7		
9	D. Dhoifullah	PG	29:10	10	5 - 11	45	5 - 9	55	0 - 2	0	0 - 0	0	2	4	6	2	0	0	0	1	1	1	13	11		

		POS	MINS	PTS	FG	FG%	2P	2P%	3P	3P%	FT	FT%	OFF	DEF	REB	AST	TO	STL	BLK	BLKR	PF	FLS	ON	+/-	INDEX
14	A. Pratama	PF	29:37	10	3 - 7	42	1 - 2	50	2 - 5	40	2 - 2	100	2	4	6	3	3	1	0	1	2	1	7	11	
25	M. Williams	C	29:10	26	12 - 20	60	12 - 19	63	0 - 1	0	2 - 4	50	6	8	14	1	2	0	1	0	2	4	23	32	
BENCH																									
1	C. Barnes	SG	10:50	11	4 - 11	36	4 - 8	50	0 - 3	0	3 - 3	100	4	1	5	2	0	0	1	0	1	2	-17	13	
2	M. Hardianto	PF	10:23	1	0 - 4	0	0 - 4	0	0 - 0	0	1 - 2	50	4	1	5	0	0	0	0	0	1	1	-1	1	
3	F. Darmawan	SG	1:22	0	0 - 1	0	0 - 0	0	0 - 1	0	0 - 0	0	0	0	0	0	0	0	0	0	0	0	-1	-1	
11	D. Putra	PG	2:30	3	1 - 2	50	0 - 1	0	1 - 1	100	0 - 0	0	1	0	1	0	1	0	0	0	2	0	-1	0	
13	I. Irwanto	PG	12:14	4	1 - 3	33	1 - 2	50	0 - 1	0	2 - 2	100	2	1	3	0	1	0	0	0	1	2	-11	5	
23	W. Kesawa	SG	6:53	0	0 - 2	0	0 - 0	0	0 - 2	0	0 - 0	0	0	1	1	0	1	0	0	0	0	0	-2	-2	
Team / Coach													3	2	5		0				0				
TEAM TOTALS				91	36 - 86	41	32 - 60	53	4 - 26	15	15 - 22	68	27	32	59	17	8	5	4	4	15	19		111	

Coach: A. A Kiat Assistant: D. Pratama

TEAM STATISTICS:

Points from turnover... 8 Points in the paint: 50 Second chance poi... 31 Fast break points: 8 Bench points: 19 Biggest Lead: 7
Biggest Scoring R... 9



Mountain Gold Timika

NO.	PLAYER	POS	MINS	PTS	FG	FG%	2P	2P%	3P	3P%	FT	FT%	OFF	DEF	REB	AST	TO	STL	BLK	BLKR	PF	FLS	ON	+/-	INDEX	
STARTERS																										
2	L. Golung	PG	29:17	9	3 - 9	33	0 - 2	0	3 - 7	42	0 - 0	0	1	3	4	1	3	0	0	0	4	0	-3	1		
11	A. Rorimpandey	G	36:48	24	9 - 12	75	4 - 4	100	5 - 8	62	1 - 2	50	0	3	3	3	2	0	0	0	1	6	0	29		
12	J. Famous	C	28:16	13	6 - 12	50	5 - 8	62	1 - 4	25	0 - 1	0	0	6	6	4	1	2	2	0	2	2	-24	19		
19	R. Aprilian	PF	28:10	9	3 - 10	30	1 - 2	50	2 - 8	25	1 - 2	50	0	1	1	2	1	0	0	0	0	1	-1	4		
29	H. Infandi	SF	16:11	2	1 - 2	50	1 - 2	50	0 - 0	0	0 - 0	0	0	1	1	2	1	0	0	0	3	1	-14	1		
BENCH																										
1	S. Newkirk	G	11:44	11	3 - 9	33	3 - 8	37	0 - 1	0	5 - 5	100	1	5	6	5	0	0	1	2	1	3	18	17		
16	R. Mantiri	F	11:19	4	2 - 3	66	2 - 3	66	0 - 0	0	0 - 0	0	0	0	0	0	0	0	0	0	1	0	5	2		
22	M. Yugie	SG/SF	7:18	2	1 - 1	100	1 - 1	100	0 - 0	0	0 - 0	0	0	0	0	0	0	0	0	0	1	0	-3	1		
27	J. Rhemady	SF	0:00	0	0 - 0	0	0 - 0	0	0 - 0	0	0 - 0	0	0	0	0	0	0	0	0	0	0	0	0	0		
30	B. Kosegeran	F	12:09	2	0 - 3	0	0 - 1	0	0 - 2	0	2 - 2	100	0	1	1	1	2	0	0	1	2	1	-14	-3		
35	M. Kaize	F	3:48	0	0 - 1	0	0 - 1	0	0 - 0	0	0 - 0	0	1	1	2	0	0	0	0	1	3	0	0	-3		
70	F. Asyam	PF	14:59	9	3 - 6	50	0 - 0	0	3 - 6	50	0 - 0	0	0	3	3	1	0	0	1	0	1	1	6	11		
Team / Coach													2	5	7		0									

	POS	MIN	PTS	FG	FG%	2P	2P%	3P	3P%	FT	FT%	OFF	DEF	REB	AST	TO	STL	BLK	BLKR	PF	FLS	ON	+/-	INDEX
TEAM TOTALS			85	31 - 68	45	17 - 32	53	14 - 36	38	9 - 12	75	5	29	34	19	10	2	4	4	19	15			86

Coach: A. Batbual Assistant: S. Agustinus, R. Gultom

TEAM STATISTICS:

Points from turnov... 10 Points in the paint: 34 Second chance poi... 7 Fast break points: 10 Bench points: 28 Biggest Lead: 12
Biggest Scoring R... 7

Commisioner

R. Martadji
Referees

A. Anggoro
A. Rajib
C. Manurung

BROUGHT TO YOU BY

SHOW OTHER GAMES



INDONESIAN BASKETBALL LEAGUE

Box Score

Change Language



PJB

DUB 

97

PERIOD 4
00:00
PJB 21 30 17 29 97
DUB 20 23 13 14 70

70

COMPETITION IBL Tokopedia 2023 VENUE Gor Amongraga Yogyakarta GAME DETAILS Tip off: 7:00 pm GMT 31/5/23



Pelita Jaya Bakrie Jakarta

NO.	PLAYER	POS	MINS	PTS	FG	FG%	2P	2P%	3P	3P%	FT	FT%	OFF	DEF	REB	AST	TO	STL	BLK	BLKR	PF	FLS	ON +/-	INDEX	
STARTERS																									
1	M. Arighi	G	25:46	17	6 - 10	60	2 - 2	100	4 - 8	50	1 - 2	50	0	1	1	2	3	2	0	0	4	2	22	12	
2	D. Sutton	F	21:47	16	6 - 8	75	5 - 7	71	1 - 1	100	3 - 4	75	2	5	7	1	4	1	1	0	2	8	11	25	
7	A. Dhyaksa	G	30:32	14	5 - 12	41	2 - 3	66	3 - 9	33	1 - 1	100	0	6	6	8	2	3	0	1	1	1	22	21	

		POS	MINS	PTS	FG	FG%	2P	2P%	3P	3P%	FT	FT%	OFF	DEF	REB	AST	TO	STL	BLK	BLKR	PF	FLS	ON +/-	INDEX	
11	A. Rachman	G	24:31	2	1 - 7	14	1 - 5	20	0 - 2	0	0 - 0	0	2	3	5	0	1	1	0	1	3	2	19	-1	
21	H. Yonga	G	16:19	7	3 - 8	37	2 - 5	40	1 - 3	33	0 - 0	0	1	1	2	1	0	0	0	1	3	0	5	1	
BENCH																									
3	Y. Saudale	G	18:16	11	5 - 7	71	4 - 5	80	1 - 2	50	0 - 1	0	1	1	2	2	2	1	0	0	0	2	13	13	
4	A. Ramadhan	C	1:02	0	0 - 0	0	0 - 0	0	0 - 0	0	0 - 0	0	0	0	0	0	0	0	0	0	0	0	1	0	
5	D. Wiggins	G	18:13	18	6 - 11	54	6 - 9	66	0 - 2	0	6 - 8	75	2	6	8	3	0	2	0	1	1	4	16	26	
12	R. Mononimbar	G	10:54	2	1 - 2	50	1 - 1	100	0 - 1	0	0 - 0	0	2	1	3	0	2	0	0	0	4	0	3	-2	
15	V. Kosasih	C	17:11	4	1 - 1	100	1 - 1	100	0 - 0	0	2 - 2	100	1	0	1	0	0	0	0	0	3	3	15	5	
20	G. Saputra	F	8:13	0	0 - 0	0	0 - 0	0	0 - 0	0	0 - 0	0	0	3	3	0	0	1	1	0	1	0	-5	4	
25	M. Wicaksono	G	7:16	6	2 - 3	66	0 - 0	0	2 - 3	66	0 - 0	0	0	0	0	1	0	0	0	0	1	0	13	5	
Team / Coach													3	1	4		1					0			
TEAM TOTALS				97	36 - 69	52	24 - 38	63	12 - 31	38	13 - 18	72	14	28	42	18	15	11	2	4	23	22		112	

Coach: D. Jovicic Assistant: K. Nugroho, J. Lesmana

TEAM STATISTICS:

Points from turnovers: 25 Points in the paint: 38 Second chance points: 20 Fast break points: 13 Bench points: 41 Biggest Lead: 30
Biggest Scoring Run: 16



Dewa United Banten

NO.	PLAYER	POS	MINS	PTS	FG	FG%	2P	2P%	3P	3P%	FT	FT%	OFF	DEF	REB	AST	TO	STL	BLK	BLKR	PF	FLS	ON	+/-	INDE
STARTERS																									
1	R. Pradhitya	PG	29:40	6	1 - 5	20	0 - 3	0	1 - 2	50	3 - 4	75	0	0	0	3	3	1	0	0	2	2	2	-8	2
10	K. Eliazer Poetire	SG/SF	33:14	5	2 - 7	28	2 - 4	50	0 - 3	0	1 - 2	50	1	3	4	2	5	1	0	1	3	4	4	-26	1
13	K. Gemilang	F	34:46	20	6 - 12	50	4 - 7	57	2 - 5	40	6 - 7	85	2	4	6	2	3	0	0	0	2	4	4	-26	20
30	X. Prawiro	PG/SG	24:05	6	3 - 11	27	3 - 8	37	0 - 3	0	0 - 0	0	2	2	4	0	2	1	0	1	3	0	0	-17	-3
32	A. Johnson	F	23:08	21	8 - 13	61	8 - 12	66	0 - 1	0	5 - 7	71	3	5	8	1	4	3	1	0	5	8	8	-5	26
BENCH																									
3	B. Korisano	PG	3:19	0	0 - 0	0	0 - 0	0	0 - 0	0	0 - 0	0	0	0	0	0	0	0	0	0	0	0	0	-2	0
9	J. Kurniawan	PG	10:20	0	0 - 3	0	0 - 2	0	0 - 1	0	0 - 0	0	0	0	0	1	1	0	0	0	1	0	0	-19	-4
15	L. Effendy	C/PF	2:50	0	0 - 1	0	0 - 1	0	0 - 0	0	0 - 0	0	1	0	1	0	0	0	1	0	0	0	0	1	1
16	F. Nugroho	C	8:03	1	0 - 2	0	0 - 2	0	0 - 0	0	1 - 2	50	0	2	2	0	2	0	1	0	4	1	1	-5	-4
17	K. Baskoro	SG	19:27	8	3 - 4	75	3 - 3	100	0 - 1	0	2 - 3	66	0	1	1	2	0	0	0	0	0	3	3	-11	12
25	D. Saputra	SG	2:19	3	1 - 1	100	0 - 0	0	1 - 1	100	0 - 0	0	0	0	0	0	0	0	0	0	0	0	0	0	3
99	K. Liem	C	8:48	0	0 - 0	0	0 - 0	0	0 - 0	0	0 - 2	0	1	1	2	0	0	0	1	0	2	1	1	-17	0
Team / Coach													3	3	6		1				0				

	POS	MINS	PTS	FG	FG%	2P	2P%	3P	3P%	FT	FT%	OFF	DEF	REB	AST	TO	STL	BLK	BLKR	PF	FLS	ON +/-	INDE
TEAM TOTALS			70	24 - 59	40	20 - 42	47	4 - 17	23	18 - 27	66	13	21	34	11	21	6	4	2	22	23		59

Coach: S. Rimoldi Assistant: Y. Hosen, M. Abieza

TEAM STATISTICS:

Points from turnov... 13 Points in the paint: 38 Second chance poi... 8 Fast break points: 11 Bench points: 12 Biggest Lead: 6
Biggest Scoring R... 6

Commisioner

R. Martadji

Referees

B. Marfan

H. Sutaryo

Y. Norida

BROUGHT TO YOU BY

© Genius Sports Group 2023. Content responsibility of website administrators. For advertising or data feed enquiries, please click here