

Hasil Tabulasi Data Section 1 dan 3

kode form	tanggal	country	Gender	age	education	length of stay	day/month	purpose	times visited	religion	1	4	6	7	8	9	10	11	12	13	14	15	16	17	18	30
1	14/02/2019	Netherland	Female	54-59	Diploma	21	days	Leisure	1	Christian	3	3	3	3	3	4	4	4		1	1	1	3	3	1	1
2		Netherland	Male	≥60	Bachelor	21	days	Leisure	2-3	Other	3	3	2	4	3	2	2	2	1	1	2	3	2	1	4	2
3		Chile	Female	30-35	Bachelor	9	days	Leisure	1	Other	4	3	2	4	3	2	3	2	4	4	4	4	2	1	4	3
4		Chile	Female	30-35	Bachelor	9	days	Leisure	1	Other	4	3	3	4	3	3	4	3	4	4	4	4	3	2	4	4
5		England	Male	48-53	Ph.D	7	days	Bus/Edu	≥5	Other	3	3	3	4	4	2	2	1	2	2	3	3	1	1	3	2
6		France	Male	42-47	High School	21	days	Fam Visit	≥5	Moslem	4	4	3	3	3	2	3	2	2	2	3	3	3	3	3	2
7	15/02/2019	China	Male	36-41	Bachelor	11	days	Leisure	1	Other	1	2	2	2	4	4	4	2	2	2	2	2	1	2	2	2
8		France	Male	≥60	Master	45	days	Leisure	2-3	Christian	3	3	3	3	2	2	2	2	2	1	3	3	2	3	3	2
9		France	Female	18-23	Bachelor	1	month	Leisure	1	Christian	3	2	3	4	1	1	1	1	1	1	2	2	1	1	1	1
10		Argentina	Male	36-41	Bachelor	9	days	Leisure	1	Christian	3	3	3	3	3	3	3	3	1	1	3	3	2	1	3	3
11		Argentina	Female	24-29	Master	9	days	Leisure	1	Christian	3	4	2	2	3	3	4	4	1	1	3	3	2	1	1	3
12		Netherland	Male	≥60	High School	23	days	Leisure	1	Christian	4	4	3	4	4	3	2	2	3	4	4	4	4	4	4	2
13		France	Female	24-29	Ph.D	1	month	Leisure	1	Other	2	4	3	4	3	2	4	3	2	2	3	4	3	1	3	3
14		China	Male	24-29	Bachelor	15	days	Leisure	1	Buddhist	2	2	2	2	2	4	4	4	4	4	3	2	4	4	4	2
15		France	Male	36-41	High School	20	month	Fam Visit	≥5	Moslem	3	3	3	4	4	1	1	1	2	2	4	4	2	2	2	3
16		Malaysia	Female	54-59	Diploma	4	days	Leisure	2-3	Hindu	3	4	3	4	4	4	3	3	4	4	4	4	2	1	4	1
17		Malaysia	Male	54-59	Master	4	days	Leisure	≥5	Hindu	3	4	4	4	3	2	2	2	2	2	2	3	3	2	3	3
18		Germany	Male	54-59	High School	60	days	Leisure	1	Christian	3	4	4	4	4	4	4	4	3	3	3	4	4	3	3	4
19		Germany	Male	48-53	Master	60	days	Leisure	1	Christian	2	4	2	4	4	4	3	1	2	4	2	4	4	2	4	2
20	16/02/2019	France	Female	30-35	Master	49	days	Other	1	Christian	2	3	2	4	3	2	1	1	1	1	4	4	3	1	4	2
21	18/02/2019	Australia	Female	30-35	Diploma	36	month	Bus/Edu	2-3	Christian	3	4	2	4	3	2	2	2	1	1	2	2	2	1	2	3
22		Australia	Male	36-41	Master	36	month	Bus/Edu	1	Christian	2	2	2	4	3	2	2	1	2	2	3	4	2	2	2	2
23		Canada	Female	24-29	Bachelor	18	days	Leisure	1	Other	1	3	2	3	2	2	3	2	1	1	1	1	1	3	3	3
24		Canada	Male	30-35	Diploma	19	days	Leisure	1	Christian	2	3	3	4	3	2	2	1	2	2	2	3	1	1	3	3
25		France	Male	54-59	High School	3	month	Leisure	2-3	Christian	3	2	2	4	3	2	2	2	3	3	4	4	2	2	3	3
26		Germany	Male	54-59	Ph.D	30	days	Leisure	1	Other	3	3	3	4	4	4	4	4	3	3	3	4	4	4	4	4
27		England	Female	48-53	Master	30	days	Leisure	1	Christian	3	4	3	4	4	3	3	3	2	2	3	4	3	1	3	3
28		England	Male	≥60	Bachelor	2	month	Leisure	1	Christian	3	3	2	4	3	2	2	1	3	3	2	4	3	2	3	3
29		Brazil	Male	30-35	Bachelor	15	days	Leisure	1	Christian	2	3	3	3	3	3	4	4	3	3	3	4	3	1	3	3
30		Brazil	Male	30-35	Bachelor	15	days	Bus/Edu	1	Christian	3	3	3	3	3	2	3	4	3	3	3	4	3	3	3	3
31		Brazil	Male	24-29	Bachelor	15	days	Leisure	1	Christian	2	3	3	3	3	4	4	4	2	2	2	4	2	1	2	3
32		Czech Republic	Male	24-29	High School	15	days	Leisure	1	Other	3	3	4	4	4	4	3	4	1	1	2	4	3	3	4	1
33		Czech Republic	Male	24-29	High School	14	days	Leisure	1	Other	3	4	2	4	4	2	2	1	2	3	3	3	4	2	3	2
34	19/02/2019	Canada	Male	54-59	Ph.D	30	days	Leisure	1	Christian	3	3	3	3	3	3	3	3	2	2	4	4	3	2	2	3
35		USA	Female	≥60	Master	4	days	Leisure	1	Other	2	3	2	4	3	2	3	2	3	3	3	4	2	1	3	3
36	26/02/2019	Tanzania	Male	24-29	Master	12	month	Bus/Edu	1	Moslem	3	4	3	4	4	4	4	4	3	3	3	4	4	2	4	4
37		Botswana	Female	24-29	Bachelor	6	month	Bus/Edu	1	Christian	4	3	4	4	4	4	4	4	1	4	2	4	1	1	4	4
38		Netherland	Female	18-23	Other	28	days	Leisure	1	Other	4	4	3	4	4	4	3	3	1	1	4	4	4	3	4	3
39		China	Male	18-23	High School	3	month	Bus/Edu	1	Other	1	2	3	4	2	3	3	1	3	3	2	4	3	1	4	3
40		Germany	Male	30-35	High School	19	days	Leisure	1	Other	3	3	3	4	4	4	4	4	2	1	1	3	4	2	3	3
41		Finland	Male	54-59	Master	20	days	Other	5	Christian	3	4	4	4	4	3	1	1	2	2	3	4	2	1	3	2
42		Egypt	Female	18-23	Bachelor	5	month	Bus/Edu	1	Moslem	2	3	1	4	2	4	4	2	4	4	2	4	2	1	4	3
43		Germany	Female	18-23	Bachelor	21	days	Leisure	1	Christian	1	1	2	1	1	2	2	2	4	4	2	1	3	2	1	2
44		Germany	Female	18-23	High School	21	days	Leisure	1	Christian	1	2	1	1	2	2	2	2	4	4	3	2	4	4	2	3
45		Taiwan	Female	30-35	Master	7	days	Other	2-3	Other	2	2	1	3	3	2	1	1	1	1	1	2	4	2	3	2
46		Japan	Female	30-35	Diploma	7	days	Leisure	2-3	Buddhist	4	4	2	4	3	3	4	3	3	3	4	4	2	2	4	4
47		Slovene	Female	24-29	Diploma	28	days	Leisure	1	Other	3	3	2	4	2	4	1	1	1	2	2	3	1	1	3	3

Hasil Tabulasi Data Section 1 dan 3

48		Australia	Male	54-59	Other	28	days	Bus/Edu	1	Other	3	4	4	4	4	4	4	4	3	3	3	3	4	4	4	4														
49		Argentina	Male	24-29	Master	54	days	Leisure	1	Other	2	4	3	4	4	3	2	2	1	1	3	3	2	2	4	2														
50		Germany	Male	≥60	Diploma	12	days	Leisure	5	Christian	2	4	3	4	4	3	2	2	3	4	3	3	2	2	3	3														
51		Australia	Male	≥60	Ph.D	3	month	Bus/Edu	5	Other	3	3	4	4	3	3	3	4	3	3	2	3	2	1	2	3														
52		Nepal	Male	24-29	Master	15	days	Leisure	1	Hindu	4	4	4	3	4	4	4	4	3	3	3	3	4	2	2	2														
53		Slovene	Male	24-29	High School	1	month	Leisure	1	Other	3	4	3	4	3	3	2	2	1	1	3	3	2	2	2	3														
54		France	Female	24-29	Master	16	days	Leisure	1	Christian	4	3		4	4	4	4	4	2	2	3	4	2	2	4	4														
55	05/03/2019	Poland	Female	30-35	Master	21	days	Leisure	2-3	Christian	4	3	3	4	3	2	1	1	2	3	3	4	2	2	4	2														
56		Poland	Female	36-41	Master	21	days	Leisure	1	Christian	4	3	3	4	4	4	4	1	2	3	3	4	3	2	3	3														
57		Netherland	Male	54-59	Diploma	14	days	Fam Visit	5	Other	3	4	3	4	4	3	3	2	2	2	4	4	3	2	4	3														
58		France	Male	24-29	Bachelor	7	month	Leisure	2-3	Moslem	3	1	4	3	3	2	1	2	4	3	4	4	4	3	4	4														
59	11/03/2019	France	Female	18-23	Master	6	month	Bus/Edu	1	Christian	4	4	1	4	4	4	4	4	4	4	4	4	4	2	3	3														
60		England	Male	18-23	Other	30	days	Leisure	1	Other	2	2	3	3	2	1	1	1	2	2	2	3	1	1	2	2														
61		England	Male	30-35	High School	25	days	Leisure	1	Other	3	4	2	4	3	3	2	1	1	1	2	3	3	3	3	4														
62		Wales	Male	36-41	Bachelor	14	days	Leisure	1	Christian	3	3	3	4	4	4	4	3	2	2	2	2	3	2	2	2														
63		Wales	Male	36-41	Bachelor	14	days	Leisure	1	Other	4	3	2	4	4	3	2	3	2	2	4	4	3	3	4	4														
64		England	Male	30-35	Master	45	days	Leisure	1	Other	3	3	3	4	4	2	2	1	2	2	2	3	3	3	4	4														
65		England	Female	30-35	Bachelor	45	days	Leisure	1	Other	2	4	4	4	2	1	1	2	2	3	3	3	2	3	3	3														
66	12/03/2019	Italy	Male	24-29	High School	1	month	Leisure	1	Other	2	3	2	4	3	3	3	2	2	1	3	3	3	2	4	3														
67		Netherland	Male	≥60	Master	2	month	Leisure	5	Other	3	4	4	4	4	4	4	3	2	2	3	3	3	2	3	3														
68		Germany	Male	42-47	Diploma	20	days	Leisure	1	Christian	4	4	3	4	4	3	2	2	3	4	4	4	3	3	4	3														
69		Netherland	Female	42-47	Bachelor	2	month	Leisure	≥5	Other	4	4	3	4	4	3	3	3	4	4	4	4	4	3	4	3														
70		Sweden	Female	24-29	Bachelor	27	days	Leisure	1	Other	3	4	3	4	4	3	2	2	1	2	4	4	3	3	4	4														
71		Sweden	Female	24-29	Bachelor	26	days	Other	2-3	Other	2	4	2	4	3	1	2	1	2	3	3	3	1	3	4	3														
72		Norway	Female	18-23	Other	11	days	Leisure	1	Other	3	4	4	4	3	3	4	2	1	1	1	3	2	2	3	3														
73		Netherland	Male	36-41	Diploma	75	days	Other	≥5	none	1	3	1	4	4	4	1	1	1	1	4	4	2	4	1	2														
74		Italy	Female	24-29	Master	1	month	Leisure	1	Other	4	4	3	4	3	3	2	2	3	3	4	4	3	3	4	4														
75	14/03/2019	Netherland	Female	36-41	Master	4	month	Leisure	1	Buddhist	3	4	3	4	4	3	3	3	2	2	4	4	1	1	4	3														
76		Germany	Male	24-29	Bachelor	30	days	Leisure	1	Christian	3	3	2	4	4	4	3	3	1	1	3	3	2	1	4	2														
77		France	Male	36-41	Bachelor	1	month	Leisure	5	Moslem	4	3	3	3	4	4	4	3	2	2	4	4	4	3	4	4														
78		Singapore	Female	24-29	Bachelor	5	days	Leisure	5	Moslem	3	3	1	4	3	3	2	1	1	1	3	3	2	2	1	1														
79		France	Male	42-47	Master	1	month	Leisure	1	Moslem	3	4	3	3	3	3	3	3	4	4	3	4	3	3	3	3														
80		Singapore	Female	24-29	Bachelor	5	days	Leisure	2-3	Christian	3	2	2	4	3	2	2	1	1	1	1	2	2	2	2	2														
81		Singapore	Female	24-29	High School	5	days	Leisure	1	Buddhist	2	3	2	3	3	2	2	2	2	2	2	2	2	2	2	3														
82	15/03/2019	Australia	Male	48-53	High School	28	days	Other	5	Christian	3	2	1	4	2	3	2	1	1	1	2	2	1	1	1	2														
83		Japan	Female	24-29	Master	3	days	Bus/Edu	1	Buddhist	4	4	4	4	4	4	4	4	2	2	4	4	3	3	2	4														
84		Netherland	Male	≥60	High School	10	years	Other	5	none	3	3	3	4	3	3	2	2	1	1	4	4	2	2	2	3														
85		England	Male	30-35	Bachelor	1	month	Fam Visit	5	Moslem	1	2	2	4	2	4	3	3	1	1	1	1	1	1	3	3														
86		Peru	Male	30-35	Master	30	days	Leisure	1	Other	3	4	3	3	2	4	3	3	1	1	3	4	2	1	3	3														
87		Poland	Male	42-47	Diploma	21	days	Leisure	1	Other	3	4	3	4	4	2	3	1	1	1	1	4	2	3	3	3														
88		Poland	Female	30-35	Master	21	days	Leisure	1	Other	3	4	3	4	4	3	2	2	1	2	1	4	3	1	4	3														
89		Germany	Male	36-41	High School	4	month	Other	1	Hermetik	2	3	2	3	3	4	2	2	2	2		4	4	2	4	4														
90		Australia	Female	18-23	Bachelor	1	month	Leisure	2-3	Other	1	4	3	4	3	2	3	1	1	1	1	3	1	1	3	3														
91		USA	Female	18-23	Bachelor	1	month	Leisure	1	Other	3	4	2	4	4	4	3	1	1	1	2	3	1	1	3	3														
92		Austria	Male	24-29	Master	1	month	Leisure	1	Other	3	3	3	4	3	3	3	1	1	1	2	2	2	2	2	2														
93		Japan	Female	18-23	Bachelor	7	days	Leisure	2-3	Other	3	4	2	4	2	4	4	4	2	2	2	3	2	2	3	2														
94		Denmark	Male	54-59	Master	29	days	Leisure	1	none	3	2	3	3	3	2	3	1	1	2	2	3	1	1	4	2														
95		Netherland	Male	24-29	Master	1	month	Leisure	1	Other	4	3	3	4	2	2	3	1	2	2	2	3	2	2	3	3														
									Item	average	2,83	3,24	2,69	3,67	3,22	2,92	2,73	2,28	2,09	2,21	2,74	3,31	2,52	2,03	3,05	2,8														
										loading	70,8	81,1	67,3	91,8	80,5	72,9	68,2	57,1	52,1	55,3	68,6	82,6	62,9	50,8	76,3	70														
										average	3,132911392					2,642105263					2,1481481					3,026455					2,2736842					2,9263158				

Hasil Tabulasi Data Section 1 dan 3

					Factor	loading	78,3					66,1			53,7		75,7		56,8		73,2	
						name	sensory appeal					convenience			weight		natural cnt		mood		health	
					rank. Indikator	3					7			9		4		8		5		
					MEAN	2,84	3,25	2,69	3,68	3,23	2,91	2,72	2,28	2,08	2,21	2,74	3,3	2,51	2,03	3,05	2,8	
					MEDIAN	3	3	3	4	3	3	3	2	2	2	3	3,5	2	2	3	3	
					MODUS	3	4	3	4	3	4	2	2	2	2	3	4	2	2	3	3	
					STD.Dev	0,85	0,77	0,8	0,64	0,77	0,92	0,99	1,1	0,99	1,06	0,95	0,84	0,97	0,9	0,92	0,79	
						1	4	6	7	8	9	10	11	12	13	14	15	16	17	18	30	

19	20	21	22	23	24	25	26	27	28	29	31	5	2	3
1	1	1	1	1	2	2	2	1	1	1	1	3	2	2
1	1	3	3	2	3	4	3	2	1	1	1	2	3	3
1	1	3	3	1	4	4	4	1	1	2	1	1	4	3
1	1	3	3	3	4	4	4	4	3	4	2	2	4	3
1	1	1	1	1	2	4	4	1	1	2	1	1	2	3
1	1	4	4	3	4	4	4	3	2	2	2	3	2	2
2	4	2	2	2	2	1	2	2	3	3	2	2	1	2
1	1	3	3	1	3	3	3	1	1	1	2	2	2	2
1	1	4	4	1	2	2	2	1	1	1	1	1	4	4
1	1	4	4	4	4	4	2	3	1	1	1	1	2	3
1	1	4	4	4	4	4	3	4	1	1	1	1	2	3
3	3	3	3	3	4	4	4	1	1	2	3	2	3	3
2	2	3	4	3	3	4	4	3	2	3	2	3	4	4
1	1	4	4	4	4	4	4	1	1	1	1	4	3	2
3	3	3	3	1	2	3	3	1	1	1	1	3	3	4
4	4	4	4	1	4	4	4	3	2	1	1	3	4	4
4	4	3	3	2	3	4	4	1	1	2	2	3	2	4
4	3	4	4	3	4	4	4	3	2	3	2	3	3	4
1	1	4	4	3	4	3	3	1	1	1	3	4	1	2
1	1	3	4	2	4	4	4	1	1	3	2	1	4	3
2	2	4	3	2	3	3	3	2	2	3	1	1	3	3
1	1	3	4	3	4	4	4	1	1	1	1	1	4	4
1	1	3	3	3	3	3	3	1	1	1	1	1	1	2
2	1	3	3	2	3	3	2	1	1	2	1	2	3	4
4	4	4	3	3	4	4	4	1	1	2	2	1	4	4
4	4	4	4	4	3	3	3	3	2	3	4	2	4	4
		4	4	1	3	4	4	1	3	3	1	1	2	4
1	1	3	3	2	3	3	3	1	1	2	1	1	2	2
3	4	3	3	2	4	4	4	2	3	3	2	1	4	4
4	4	3	3	2	3	3	3	3	3	4	3	2	4	4
4	4	4	4	4	3	2	3	2	2	1	1	2	4	4
1	1	3	1	3	4	4	4	3	2	4	1	3	4	4
2	3	4	4	3	2	4	4	1	1	2	2	4	3	3
4	2	3	1	2	1	2	2	1	1	1	2	1	3	4
3	3	4	4	3	4	3	3	2	1	1	3	1	2	3
4	4	4	4	2	3	3	3	4	4	2	4	2	3	4
4	4	1	4	1	4	4	4	1	1	4	4	4	4	4
1	1	3	4	1	4	4	4	1	1	1	2	4	4	4
3	3	4	4	1	3	3	3	1	1	1	1	1	3	3
4	4	3	4	2	1	1	3	2	4	4	1	2	4	4
1	1	4	4	2	4	4	4	1	1	1	4	1	2	4
4	4	1	1	1	4	4	4	1	1	3	2	3	3	3
4	4	1	2	3	1	1	1	4	3	1	3	3	2	2
4	4	2	2	3	1	1	1	4	4	2	2	3	3	2
1	1	3	3	1	2	4	4	2	2	2	1	1	1	1
1	3	3	3	3	2	4	4	1	3	3	1	2	2	3
1	1	3	3	1	1	3	2	1	1	2	1	1	3	4

Hasil Tabulasi Data Section 1 dan 3

52,9		71,3			80,1			44,9			46,6		78,9	
Religion		Locality			Hygiene			information			familiar		price	
10		6			1			12			11		2	
2,11	2,15	3,15	3,19	2,21	3,08	3,28	3,27	1,69	1,54	2,19	1,76	1,96	2,95	3,35
1	1	3	3	2	3	3,5	3	1	1	2	1	2	3	3,5
1	1	3	4	1	4	4	4	1	1	2	1	1	3	4
1,31	1,31	0,87	0,93	1	0,95	0,88	0,79	0,93	0,79	0,98	0,93	0,99	0,89	0,74
19	20	21	22	23	24	25	26	27	28	29	31	5	2	3

Makanan yang Disebutkan oleh Turis dan Pengelompokkannya

FOOD NAME	FREQUENCY	%	SKOR BEFORE	SKOR AFTER
LAUK				
RENDANG	14	14,58	6,86	8,36
TEMPE	13	13,54	6,54	8,69
IKAN BAKAR	5	5,21	7,00	8,80
AYAM GORENG	9	9,38	6,33	7,00
TAHU	5	5,21	7,67	9,00
PECEL LELE	4	4,17	6,75	6,25
IKAN GORENG	3	3,13	6,67	7,67
AYAM BAKAR	2	2,08	6,50	8,50
AYAM BAKAR TALIWANG	2	2,08	8,50	9,00
BEBEK GORENG	1	1,04	5	5
SATE SAPI	1	1,04	7	8
BABI GULING	1	1,04	10	10
OPOR	1	1,04	7,00	8,00
KOLOKE	1	1,04	6	9
SEPINGGAN				
NASI GORENG	65	67,71	6,94	7,74
SATE AYAM	39	40,63	7,38	8,29
MIE GORENG	26	27,08	6,58	7,84
SOTO AYAM	13	13,54	6,46	8,85
GUDEG	11	11,46	5,27	7,00
BAKSO	11	11,46	6,73	8,45
MIE AYAM	9	9,38	7,67	8,33
NASI PADANG	6	6,25	5,33	6,50
SATE PADANG	4	4,17	8,00	7,75
BUBUR AYAM	3	3,13	6,00	6,33
NASI LEMAK	3	3,13	6,33	8,00
SOTO BETAWI	2	2,08	9,00	9,50
NASI CAMPUR	1	1,04	8	8
COTO MAKASSAR	2	2,08	5,00	6,50
MIE LAKSAN	1	1,04	9	7
INDOMIE	1	1,04	5,00	10,00
MAKANAN MANIS (SNACK)				
MARTABAK MANIS	3	3,13	4	8,67
RUJAK	2	2,08	8,5	9
PISANG GORENG	1	1,04	8,00	8,00
SINGKONG REBUS	2	2,08	0	7,5
OLAHAN SAYUR				
GADO-GADO	23	23,96	7,04	7,83
PLECING KANGKUNG	4	4,17	8,00	8,25
SAYUR ASEM	3	3,13	6,33	9,33
CAPCAY	3	3,13	8,00	7,67
BOTHOK	1	1,04	7	9
LOTEK	1	0,00	7	9
PECEL	1	1,04	10	10
SOUP	1	1,04	8	9
MAKANAN RINGAN (APPETIZER)				
PEMPEK	2	2,08	4,00	8,50

Makanan yang Disebutkan oleh Turis dan Pengelompokkannya

GORENGAN	2	2,08	7	6,5
CILOK	2	2,08	5,50	9,50
KERAK TELOR	1	1,04	8	7
LUMPIA	3	3,13	6,33	8,33
MAKANAN PELENGKAP				
KRUPUK	1	1,04	4	4
PANGSIT	1	1,04	7,00	8,00

Questioner

International Tourist Preferences of Indonesian Local Food

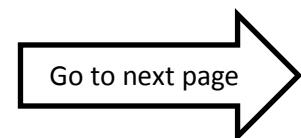
Section 1.

Please give score to each statement based on how you feel.

Not at all important	A little important	Moderately important	Very important
1	2	3	4

How ***important*** these factors to Indonesian food that I ate?

No	Indonesian Food	Level of Importance			
		1	2	3	4
1	Looks nice				
2	Is not expensive				
3	Is good value for money				
4	Smells nice				
5	Is familiar				
6	Has a pleasant texture				
7	Tastes good				
8	Has good aroma				
9	Is easy to get				
10	Nearby to where I stay				
11	Nearby to tourist attraction				
12	Is low in calories				
13	Is low in fat				
14	Contain no additives				
15	Contain natural ingredients				
16	Helps me relax				
17	Keeps me awake/alert				
18	Keeps me healthy				
19	Is not forbidden with my religion				
20	Is in harmony with my religion views				
21	Is truly local food				
22	Is original food of country I visited				
23	Is not available in another country				
24	Has hygiene certificate				
25	Is sold in a clean place				
26	Is sold by clean seller				
27	Is found on social media				
28	Reviewed by tv programe, website or youtuber				
29	Suggested by relatives, website or travel guide book				
30	Is nutritious				
31	Is what I usually eat				



Section 2. Open Question

- a. **What Indonesian food you have ever ate?** Please mention.
- b. **How many times you ate it?**
- c. Give a **score (1-10)** to the food you mentioned.

Name of Food	Frequency of eating	Score Before Eating and reason (taste, aroma, texture, etc)	Score after eating and reason (taste, aroma, texture, etc)

Section 3. Tourist Characteristic

No.	Question	Answer
1	Country of origin	
2	Gender	<input type="checkbox"/> Male <input type="checkbox"/> Female
3	Age	<input type="checkbox"/> 18-23 <input type="checkbox"/> 24-29 <input type="checkbox"/> 30-35 <input type="checkbox"/> 36-41 <input type="checkbox"/> 42-47 <input type="checkbox"/> 48-53 <input type="checkbox"/> 54-59 <input type="checkbox"/> ≥60
4	Education	<input type="checkbox"/> High school <input type="checkbox"/> Diploma <input type="checkbox"/> Bachelor <input type="checkbox"/> Master <input type="checkbox"/> Doctor <input type="checkbox"/> Ph.D <input type="checkbox"/> other
5	Lenght of stay in Indonesia	_____ Days / _____Months
6	Purpose of visit	<input type="checkbox"/> Business / Education <input type="checkbox"/> Leisure <input type="checkbox"/> Family visit <input type="checkbox"/> Other
7	How many times have you visited Indonesia?	<input type="checkbox"/> 1 time <input type="checkbox"/> 2-3 times <input type="checkbox"/> 3-4 times <input type="checkbox"/> ≥ 5 times
8	Religion	<input type="checkbox"/> Christian <input type="checkbox"/> Moslem <input type="checkbox"/> Jew <input type="checkbox"/> Buddhist <input type="checkbox"/> Hindu <input type="checkbox"/> Other

The Food May You Have Ever Try

Picture	Name
 <p data-bbox="316 757 614 862">Nasi Goreng (fried rice)</p>	 <p data-bbox="981 710 1305 815">Rendang (Beef rendang)</p>
1	2
 <p data-bbox="296 1285 635 1391">Sate Ayam (Chicken Satay)</p>	 <p data-bbox="1023 1303 1262 1408">Rawon (beef stew)</p>
3	4
 <p data-bbox="277 1836 651 1942">Gudeg (stewed jackfruit)</p>	 <p data-bbox="916 1848 1374 1953">Plecing Kangkung (water spinach salad)</p>
5	6



Gado-gado
(peanut sauce salad)

7



Mie Goreng
(fried noodles)

8



Pempek
(fishcakes)

9



Siomay
(dumplings)

10



Soto Ayam
(Chicken soto)

11



Sate Padang
(Padang Satay)

12



Ayam Bakar Taliwang
(Taliwang Grilled Chicken)

13



Ayam Goreng
(Fried Chicken)

14



Ikan Bakar
(grilled Fish)

15



Pepes Ikan

16



Bebek Goreng
(Fried Duck)

17



Pecel Lele)
(Fried Catfish)

18



Ikan Goreng
(Deep Fried Fish)

19



Soto Betawi
(Jakarta soup)

20



Sop Buntut
(oxtail soup)

21



Bakso
(Indonesian meatballs)

22



Sayur Asem
(sour soup)

23



Coto Makassar
(Makassar soup)

24



Bubur Ayam
(rice pudding with chicken)

25



Nasi Padang
(Padang rice curry)

26



Martabak
(Salt Martabak)

27



Martabak Manis
(Sweet Martabak)

28



Gorengan
(fritters)

29



Sate Lilit Bali
(ground beef twisted around lemongrass)

30



Rujak
(fruit served with
peanutsauce)

31



Mie ayam
(noodle served with chicken)

32



Tahu

33



Tempe

34



Cireng
(starchy snack from tapioca)

35



Kerak telur
(crusty omelette from betawi)

36

Case Processing Summary

		N	%
Cases	Valid	25	89,3
	Excluded ^a	3	10,7
	Total	28	100,0

a. Listwise deletion based on all variables in the procedure.

Reliability Statistics

Cronbach's Alpha	N of Items
,905	47

Item-Total Statistics

	Scale Mean if Item Deleted	Scale Variance if Item Deleted	Corrected Item-Total Correlation	Cronbach's Alpha if Item Deleted
Item_1	116,44	313,423	,146	,907
Item_2	116,60	317,667	,057	,907
Item_3	117,24	309,773	,357	,903
Item_4	115,68	318,477	,021	,908
Item_5	115,76	319,940	-,024	,908
Item_6	115,40	319,750	-,004	,906
Item_7	115,48	317,427	,065	,907
Item_8	115,80	311,750	,248	,905
Item_9	115,92	309,327	,327	,904
Item_10	114,96	324,290	-,283	,907
Item_11	115,32	310,310	,340	,904

Item-Total Statistics

	Scale Mean if Item Deleted	Scale Variance if Item Deleted	Corrected Item-Total Correlation	Cronbach's Alpha if Item Deleted
Item_12	115,60	307,250	,367	,903
Item_13	115,76	303,273	,587	,901
Item_14	116,56	293,757	,687	,899
Item_15	116,92	302,743	,549	,901
Item_16	117,24	307,190	,543	,902
Item_17	116,76	305,690	,413	,903
Item_18	116,88	307,443	,374	,903
Item_19	116,44	300,090	,621	,900
Item_20	115,84	309,390	,340	,904
Item_21	116,48	300,843	,571	,901
Item_22	115,68	319,060	,006	,907
Item_23	115,92	301,160	,541	,901
Item_24	116,84	293,723	,801	,898
Item_25	116,72	297,377	,693	,899
Item_26	116,60	296,333	,716	,899
Item_27	116,76	301,357	,659	,900
Item_28	116,04	301,457	,539	,901
Item_29	115,48	308,843	,462	,903
Item_30	115,72	305,627	,518	,902
Item_31	115,72	307,210	,425	,903
Item_32	116,52	302,177	,568	,901
Item_33	116,44	295,923	,761	,899
Item_34	116,48	299,843	,678	,900
Item_35	115,76	303,023	,524	,901

Item-Total Statistics

	Scale Mean if Item Deleted	Scale Variance if Item Deleted	Corrected Item-Total Correlation	Cronbach's Alpha if Item Deleted
Item_36	115,72	305,293	,436	,902
Item_37	117,00	290,167	,713	,898
Item_38	116,88	287,527	,732	,898
Item_39	115,44	311,173	,295	,904
Item_40	115,44	313,757	,220	,905
Item_41	116,56	312,507	,199	,905
Item_42	116,36	309,573	,302	,904
Item_43	115,84	314,890	,140	,906
Item_44	115,64	319,740	-,010	,907
Item_45	116,84	308,057	,342	,904
Item_46	117,12	311,527	,238	,905
Item_47	116,52	311,427	,216	,905

CORRELATIONS

```

/VARIABLES=Item_1 Item_2 Item_3 Item_4 Item_5 Item_6 Item_7 Item_8 Item_9 Item_10 Item_11 Item_12 Item_13 Item_14 Item_15 Item_16 Item_17
Item_32 Item_33 Item_34 Item_35 Item_36 Item_37 Item_38 Item_39 Item_40 Item_41 Item_42 Item_43 Item_44 Item_45 Item_46 Item_47
/PRINT=TWOTAIL NOSIG
/MISSING=PAIRWISE.

```

Correlations

Hasil Uji Coba Instrumen Section 1 dan 3

kode form	tanggal ambil data	country	Gender	age	education	length of stay	day/ month	purpose	times visited	religion	1	2	3	4	5	6	7	8	9	10	11	12	13	14	15	16	17	18	19	20	21	22	23	24	25	26	27	28	29	30	31	32	33	34	35	36	37	38	39	40	41	42			
1	31/12/2018	Netherland		54-59	Bachelor	30	days	other	1	other	1	1	2	2	2	4	4	4	4	4	4	3	2	2	3	2	2	2	2	4	3	4	4	4	3	2	2	2	4	4	3	4		3	3	4	4	1	1	4	4	4	2		
2		Netherland		24-29	Master	30	days	leisure	1	other	1	1	1	2	2	3	3	3	4	3	3	3	2	2	2	2	2	2	1	1	3	3	3	3	2	2	2	2	2	3	4	4	4	3	3	3	3	3	1	1	4	4	3	3	
3		Belgium		36-41	Master	28	days	leisure	1	other	2	2	2	3	3	3	2	2	2	4	4	3	3	2	1	1	1	1	2	2	2	3	3	2	1	3	2	3	3	2	3	1	1	1	2	2	1	1	3	4	4	2			
4		Spain		18-23	Bachelor	3	days	leisure	1	other	2	3	1	4	4	4	3	3	3	3	3	4	4	2	3	2	4	3	3	2	3	3	3	2	3	2	2	2	3	3	3	3	2	3	2	3	1	4	4	4	2	2			
5		Canada	F	24-29	Bachelor	30	days	leisure-family visit	1	other	1	3	1	4	4	4	4	4	3	4	4	4	4	2	1	1	1	1	1	2	1	3	1	2	2	3	3	3	4	2	2	1	1	1	3	2	1	1	2	2	2	2			
6		Netherland	M	24-29	Bachelor	1	month	leisure-family visit	2-3	Christian	1	1	2	2	2	4	4	4	4	4	4	4	3	2	2	3	2	2	2	4	3	4	4	4	2	2	2	2	2	3	4	4	4	3	3	3	3	3	1	1	4	4	3	3	
7		Malaysia		24-29	high School	2	days	Leisure	5	Buddist	3	3	4	4	4	4	4	3	3	4	4	3	4	4	2	2	3	3	4	4	2	3	4	4	4	4	4	3	4	4	4	3	3	3	3	4	3	3	3	4	4	3	2		
8		Netherland		≥60	high School	4	days	Leisure	5	Christian	2	2	3	3	3	3	3	3	3	3	3	3	2	3	3	3	2	2	3	3	2							2	2	2	2	2	3	3	4	2	3	2	2	3	3	2	2	3	1
9		Netherland		≥60	high School	4	days	Leisure	5	Christian	2	2	1	3	3	3	4	3	3	4	4	2	3	1	1	1	1	3	1	1	2	2	2	2	1	1	1	1	1	2	3	1	1	1	1	1	2	3	1	1	2	2	1	2	
10		Netherland	F	24-29	Bachelor	6	days	Leisure	1	other	1	1	1	4	4	4	3	3	1	4	1	1	1	1	2	2	2	1	1	3	1	3	3	1	1	1	1	1	1	1	3	2	3	1	1	2	2	2	1	1	4	4	1	1	
11		Hungary	M	30-36	high School	30	days	Leisure	2-3	Christian	3	2	2	1	2	3	4	2	2	4	4	2	2	2	1	1	2	1	2	3	2	3	2	1	2	1	1	3	3	3	3	3	3	2	2	2	2	1	1	3	3	2	2		
12	01/02/2019	Canada	M	≥60	Diploma	14	days	Leisure	1	other	3	2	1	3	3	4	3	3	3	4	3	3	3	3	2	1	2	3	2	2	2	3	3	2	2	2	2	3	3	3	3	2	3	2	3	3	1	1	3	3	2	3			
13		England	M	30-35	high School	20	days	Leisure	2-3	other	4	2	1	3	3	3	3	2	3	4	3	3	2	1	1	1	2	2	1	3	2	3	3	2	2	2	2	2	2	2	2	2	3	2	2	3	2	2	1	1	3	3	2	1	
14		England	M	30-35	Bachelor	24	month	Business/education	2-3	Christian	1	2	1	3	2	3	4	3	4	4	3	3	3	1	3	1	2	4	3	4	3	2	2	2	2	2	2	2	3	3	2	2	3	2	2	4	4	1	1	2	3	3	2		
15	02/02/2019	Germany		24-29	high School	21	days	leisure	2-3	Christian	2	2	1	4	3	3	2	4	3	4	3	4	4	4	3	3	4	2	3	3	3	4	4	4	4	3	3	2	2	4	4	3	3	4	3	3	4	4	4	4	4	2			
16		Germany	M	36-41	high School	14	days	Business/education - Leisure	5	Christian	1	2	1	2	3	3	4	4	4	4	4	4	2	2	1	1	1	1	3	3	3	4	4	2	1	3	2	3	3	3	3	2	2	2	2	4	4	1	1	3	3	2	3		
17		Algeria	M	24-29	Master	21	days	other	1	Moslem	1	1	1	4	3	3	3	4	3	3	3	3	4	4	2	2	2	2	3	3	2	3	3	2	2	2	2	2	2	2	2	2	4	3	2	3	3	2	2	2	3	4	3	2	
18		Germany	F	24-26	Bachelor	5	month	business/education	1	other	1	1	1	3	2	3	2	3	4	4	4	4	2	1	2	2	1	1	2	4	3	4	4	1	3	1	1	4	4	3	3	2	2	2	3	3	1	1	4	4	2	3			
19		India	F	42-47	Master	5	days	Leisure	1	other	3	1	2	2	4	4	4	4	4	4	4	4	4	4	4	4	3	3	2	2	3	4	1	4	4	4	4	4	4	4	4	4	4	4	4	4	4	4	4	4	1	3			
20		France	F	18-23	Bachelor	5	month	Business/education	1	other	1	1	1	2	3	3	4	4		4	3	2	1	4	2	4		1	4	4	4	4	4	2	2	2	1	3	4	4	3	3	1	4	4	4	1	1	4	4	3	3			
21	03/02/2019	Russia	F	30-35	Diploma	30	days	Leisure	1	Christian	4	4	2	2	4	4	3	4	2	3	3	4	3	3	1	1	1	1	1	2	3	1	4	3	2	3	2	2	2	2	3	3	4	1	2	2	3	3	1	1	4	3	2	1	
22		Germany	M	18-23	Bachelor	5	month	business/education	1	Christian	4	4	1	4	4		3	3	2	4	4	4	3	4	4	4	3	2	2	3	3	3	3	1	1	1	3	4	4	4	4	3	3	3	2	2	3	1	4	3	2	3	2		
23		China	F	18-23	Bachelor	10	days	Leisure	1	other	3	3	2	3	4	3	3	3	3	4	3	4	3	2	1	1	1	3	2	1	1	1	1	1	1	1	1	1	1	1	3	3	2	2	2	2	1	1	1	1	3	3	2	2	
24		Kazakhstan	M	18-23	Bachelor	7	days	other	1	other	2	3	1	4	4	4	3	1	1	4	2	3	3	1	1	1	1	1	2	3	1	4	1	1	2	1	1	2	4	4	2	2	2	2	1	4	4	1	1	4	4	3	3		
25		Netherland	M	≥60	Master			other	5	Christian	3	1	3	1	1	2	1	2	2	4	4	1	3	1	3	1	3	2	3	4	3	4	2	1	1	2	3	4	4	4	3	1	2	2	4	4	1	1	2	2	1	4			
26		Russia	M	30-35	Diploma	30	days	leisure	1	Christian	4	3	2	4	4	4	4	3	3	4	3	4	3	3	1	1	1	1	2	3	1	3	3	2	2	3	2	3	3	3	2	2	2	2	3	3	1	1	4	4	1	2			
27		Germany		18-23	Bachelor	5	month	business/education	1	other	2	2	1	4	1	4	4	3	3	4	4	4	3	2	2	2	2	2	2	2	2	2	2	1	1	1	1	2	3	2	3	3	2	2	2	2	4	4	4	3	3	1			
28		Netherland	F	18-23	Bachelor	2	month	other	1	Christian	2	2	1	3	3	3	4	3	2	4	4	2	3	1	1	1	1	2	3	2	2	3	3	1	1	2	2	3	3	3	4	3	2	2	3	4	2	2	3	3	1	3			
29		Netherland	F	18-23	Bachelor	2	month	other	1	other	2	2	1	3	2	3	4	1	3	3	4	3	3	3	2	2	2	3	4	4	3	4	4	2	2	2	2	2	3	3	3	4	2	3	2	4	4	3	3	2	2	1	4		
30		Australia	F	18-23	Bachelor	5	month	business/leisure	1	Christian	4	3	2	3	2	2	3	3	2	3	4	3	3	2	2	1	2	2	3	4	4	4	3	2	2	3	3	4	4	4	4	2	4	4	4	4	4	4	4	4	3	3	4		
TOTAL											66	62	46	89	88	97	99	91	83	113	103	93	84	69	60	52	58	55	74	88	73	91	85	57	59	62	59	83	100	93	93	66	70	70	89	92	50	56	99	98	70	70			
RANKING											31	34	47	15	17	7	4	12	22	1	2	8	21	30	36	44	39	42	24	17	25	12	20	40	37	34	37	22	3	8	8	31	26	26	15	11	45	41	4	6	26	26			

Hasil Uji Coba Instrumen Section 1 dan 3

43	44	45	46	47
4	4	1	1	1
3	3	1	1	3
3	3	2	2	3
2	2	3	1	3
4	4	2	1	3
3	3	1	1	3
3	3	3	4	4
1	1	2	2	2
4	4	1	1	2
1	2	1	1	1
3	4	1	3	2
3	2	2	2	2
2	2	1	1	1
3	3	2	1	2
2	2	3	2	1
4	4	1	1	2
2	3	3	2	2
3	3	1	1	2
3	3	2	1	1
4	4	3	1	3
2	3	2	1	1
3	2	1	2	2
2	3	4	4	4
2	2	1	1	1
4	4	1	1	2
2	3	1	1	1
3	3	3	2	3
4	4	2	1	2
4	4	3	2	3
4	4	1	2	4
87	91	55	47	66
19	12	42	46	31



KEMENTERIAN RISET, TEKNOLOGI, DAN PENDIDIKAN TINGGI
UNIVERSITAS NEGERI YOGYAKARTA

FAKULTAS TEKNIK

PROGRAM STUDI PENDIDIKAN TEKNIK BOGA

Alamat : Kampus Karangmalang Yogyakarta, 55281; Telp. (0274) 586168

FORMULIR BIMBINGAN TA

Nama Mahasiswa : Isna Lisadewi Sholikhah
Dosen Pendamping : Dr. Mutiara Nugraheni, M.Si
NIM : 15511241053
Program Studi : Pendidikan Teknik Boga
Judul TA :

Preferensi Turis Asing terhadap Makanan
Indonesia di Tamansari dan Sekitarnya

No.	HARI / TANGGAL BIMBINGAN	MATERI BIMBINGAN	HASIL/SARAN BIMBINGAN	PARAF DOSEN PEMBIMBING
1	Rabu, 14 November 2018	Pemilihan lokasi penelitian dan jumlah responden	mencari data di dinas pariwisata provinsi	
2	Senin, 10 Desember 2018	Konsep Instrumen	Instrumen berupa pertanyaan terbuka & info. biodata turis	
3	Kamis, 17 Januari 2019	Indikator preferensi makanan	mencari indikator preferensi makanan pada jurnal	
4.	Senin, 28 Januari 2019	Instrumen penelitian	Instrumen valid. melanjutkan untuk pengambilan data.	
5	Jum'at, 29 Maret 2019	Hasil data penelitian	tabulasi dan merapikan data agar mudah dianalisis	
6	Senin, 1 April 2019	Analisis data	Membaca dan menganalisis data kemudian melanjutkan pembahasan	
7	Selasa, 9 April 2019	Pembahasan 1	Kedua bagian pembahasan dikutip -kan dengan kajian pustaka	
8	Selasa, 23 April 2019	Pembahasan 2 dan kesimpulan - saran	melengkapi kajian pustaka menentukan kesimpulan & saran	

Mengetahui,

Yogyakarta,
Mahasiswa,

Dr. Mutiara Nugraheni, M.Si
NIP. 19770131 200212 2

Isna Lisadewi Sholikhah
NIM. 15511241053

Hal : Permohonan Validasi Instrumen

Lampiran : 1 Bendel

Kepada Yth,

Ibu Dewi Eka Murniati, M.M
Dosen Prodi Pendidikan Teknik Boga
Di Fakultas Teknik

Sehubungan dengan pelaksanaan Tugas Akhir (TA), dengan ini saya:

Nama : Isna Lisadewi Sholikhah

NIM : 15511241053

Program Studi : Pendidikan Teknik Boga

Judul TA : Preferensi Turis Asing terhadap Makanan Indonesia

dengan hormat mohon Bapak/Ibu berkenan memberikan validasi terhadap instrumen penelitian TA yang telah saya susun. Sebagai bahan pertimbangan, bersama ini saya lampirkan : (1) proposal TA, (2) Kisi-kisi Instrumen penelitian TA, dan (3) draf Instrumen penelitian TA.

Demikian Permohonan saya, atas bantuan dan perhatian Bapak/Ibu diucapkan terima kasih.

Yogyakarta, 26 Januari 2019

Pemohon,



Isna Lisadewi Sholikhah
NIM. 15511241053

Mengetahui,

Kaprodi Pendidikan Teknik Boga



Dr. Mutiara Nugraheni, M.Si
NIP. 19770131 200212 2

Dosen Pembimbing TA



Dr. Mutiara Nugraheni, M.Si
NIP. 19770131 200212 2

SURAT PERNYATAAN VALIDASI
INSTRUMEN PENELITIAN TUGAS AKHIR

Saya yang bertanda tangan dibawah ini:

Nama : Dewi Eka Murniati, M.M
NIP : 19810506 200604 2 002
Jurusan : Pendidikan Teknik Boga dan Busana

menyatakan bahwa instrumen penelitian TA atas nama mahasiswa:

Nama : Isna Lisadewi Sholikhah
NIM : 15511241053
Program Studi: Pendidikan Teknik Boga
Judul TA : Preferensi Turis Asing terhadap Makanan Indonesia

Setelah dilakukan kajian atas instrumen penelitian TA tersebut dapat dinyatakan:

- Layak digunakan untuk penelitian
- Layak digunakan dengan perbaikan
- Tidak layak digunakan untuk penelitian yang bersangkutan

dengan catatan dan saran/perbaikan sebagaimana terlampir.

Demikian agar dapat digunakan sebagaimana mestinya.

Yogyakarta, 28 Januari 2019

Validator,



Dewi Eka Murniati, M.M
NIP. 19810506 200604 2 002

Catatan:

- Beri Tanda ✓

Hasil Validasi Instrumen Penelitian TA

Nama Mahasiswa : Isna Lisadewi Sholikhah

NIM : 15511241053

Judul TA : Preferensi Turis Asing terhadap Makanan Indonesia

No.	Variabel	Saran/ Tanggapan
1.	- ejaan dan penulisan - tabel dan open question - kepadatan formulir	- ejaan & kalimat diperbaiki - ditambah 1 kolom - 3 halaman → 2 halaman
2.	- section 1 - tabel section 3	- diberi pilihan jawaban agar lebih cepat dalam pengisian - kelengkapan tabel
3.	- rentang usia pada sosio demografi turis - penulisan kalimat "important" pada section 3	- rentang usia 5 tahun /opsi - kata important dibold
	Komentar Umum/Lain-lain: Turis menyukai form/borang yang sederhana, agar tidak merepotkan saat pengisian	

Yogyakarta, 28 Januari 2019
Validator,



Dewi Eka Murniati, M.M
NIP. 19810506 200604 2 002



KEMENTERIAN RISET, TEKNOLOGI, DAN PENDIDIKAN TINGGI
UNIVERSITAS NEGERI YOGYAKARTA
FAKULTAS TEKNIK

Alamat : Kampus Karangmalang, Yogyakarta, 55281
Telp. (0274) 586168 psw. 276,289,292 (0274) 586734 Fax. (0274) 586734
Laman: ft.uny.ac.id E-mail: ft@uny.ac.id, teknik@uny.ac.id

Nomor : 136/UN34.15/LT/2019
Lamp. : 1 Bendel Proposal
Hal : Izin Penelitian

26 Maret 2019

Yth . Kepala Dinas Pariwisata Daerah Istimewa Yogyakarta
Jl. Suroto No.11, Kotabaru, Gondokusuman, Kota Yogyakarta, Daerah Istimewa Yogyakarta 55224

Kami sampaikan dengan hormat, bahwa mahasiswa tersebut di bawah ini:


Nama : Isna Lisadewi Sholikhah
NIM : 15511241053
Program Studi : Pend. Teknik Boga - S1
Tujuan : Memohon izin mencari data untuk penulisan Tugas Akhir Skripsi (TAS)
Judul Tugas Akhir : Preferensi Turis Asing terhadap Makanan Indonesia
Waktu Penelitian : Selasa - Jumat, 26 - 29 Maret 2019

Untuk dapat terlaksananya maksud tersebut, kami mohon dengan hormat Bapak/Ibu berkenan memberi izin dan bantuan seperlunya.

Demikian atas perhatian dan kerjasamanya kami sampaikan terima kasih.

Tembusan :

1. Sub. Bagian Pendidikan dan Kemahasiswaan ;
2. Mahasiswa yang bersangkutan.



Dekan,

Dr. Ir. Drs. Widarto, M.Pd.

NIP 19631230 198812 1 001

**KEPUTUSAN DEKAN FAKULTAS TEKNIK
UNIVERSITAS NEGERI YOGYAKARTA
NOMOR : 16/PTBG/PB/XI/2018**

**TENTANG
PENGANGKATAN DOSEN PEMBIMBING TUGAS AKHIR SKRIPSI (TAS) MAHASISWA
FAKULTAS TEKNIK UNIVERSITAS NEGERI YOGYAKARTA**

DEKAN FAKULTAS TEKNIK UNIVERSITAS NEGERI YOGYAKARTA

- Menimbang** : a. bahwa untuk kelancaran pelaksanaan kegiatan Tugas Akhir Skripsi (TAS) mahasiswa, dipandang perlu mengangkat dosen pembimbingnya;
- b. bahwa untuk keperluan sebagaimana dimaksud pada huruf a perlu menetapkan Keputusan Dekan Tentang Pengangkatan Dosen Pembimbing Tugas Akhir Skripsi (TAS) Fakultas Teknik Universitas Negeri Yogyakarta.
- Mengingat** : 1. Undang-undang RI Nomor 20 Tahun 2003 Tentang Sistem Pendidikan Nasional (Lembaran Negara Tahun 2003 Nomor 78, Tambahan Lembaran Negara Nomor 4301);
2. Peraturan Pemerintah Republik Indonesia Nomor 4 Tahun 2014 Tentang Penyelenggaraan Pendidikan Tinggi dan Pengelolaan Perguruan Tinggi (Lembaran Negara Tahun 2014 Nomor 16, Tambahan Lembaran Negara Republik Indonesia Nomor 5500);
3. Keputusan Presiden Republik Indonesia Nomor 93 Tahun 1999 Tentang Perubahan Institut Keguruan dan Ilmu Pendidikan menjadi Universitas;
4. Peraturan Mendiknas RI Nomor 23 Tahun 2011 Tentang Organisasi dan Tata Kerja Universitas Negeri Yogyakarta;
5. Peraturan Mendiknas RI Nomor 34 Tahun 2011 Tentang Statuta Universitas Negeri Yogyakarta;
6. Keputusan Menteri Pendidikan dan Kebudayaan RI Nomor 98/MPK.A4/KP/2013 Tentang Pengangkatan Rektor Universitas Negeri Yogyakarta;
7. Peraturan Rektor Nomor 2 Tahun 2014 tentang Peraturan Akademik;
8. Keputusan Rektor Nomor 800/UN.34/KP/2016 tahun 2016 tentang Pengangkatan Dekan Fakultas Teknik Universitas Negeri Yogyakarta.

MEMUTUSKAN

Menetapkan : **KEPUTUSAN DEKAN TENTANG PENGANGKATAN DOSEN PEMBIMBING TUGAS AKHIR SKRIPSI (TAS) FAKULTAS TEKNIK UNIVERSITAS NEGERI YOGYAKARTA.**

PERTAMA : Mengangkat Saudara :

Nama : Dr. Mutiara Nugraheni, S.TP.,M.Si.
NIP : 19770131 200212 2 001
Pangkat/Golongan : Pembina Tk.I, IV/b
Jabatan Akademik : Lektor Kepala

sebagai Dosen Pembimbing Untuk mahasiswa penyusun Tugas Akhir Skripsi (TAS) :

Nama : Isna Lisadewi Sholikhah
NIM : 15511241053
Prodi Studi : Pend. Teknik Boga - S1
Judul Skripsi/TA : Preferensi Turis Asing terhadap Makanan Indonesia Di Tamansari Yogyakarta dan sekitarnya

- KEDUA : Dosen Pembimbing sebagaimana dimaksud dalam Diktum PERTAMA bertugas merencanakan, mempersiapkan, melaksanakan, dan mempertanggungjawabkan pelaksanaan kegiatan bimbingan terhadap mahasiswa sebagaimana dimaksud dalam Diktum PERTAMA sampai mahasiswa dimaksud dinyatakan lulus.
- KETIGA : Biaya yang diperlukan dengan adanya Keputusan ini dibebankan pada Anggaran DIPA Universitas Negeri Yogyakarta Tahun 2018.
- KEEMPAT : Keputusan ini berlaku sejak tanggal 27 November 2018.

Tembusan Keputusan Dekan ini disampaikan kepada :

1. Para Wakil Dekan Fakultas Teknik;
 2. Kepala Bagian Tata Usaha Fakultas Teknik;
 3. Kepala Subbagian Keuangan dan Akuntansi Fakultas Teknik;
 4. Kepala Subbagian Pendidikan Fakultas Teknik;
 5. Ketua Jurusan Pendidikan Teknik Boga dan Busana Fakultas Teknik;
 6. Mahasiswa yang bersangkutan;
- Universitas Negeri Yogyakarta.

Ditetapkan di : Yogyakarta
Pada tanggal : 27 November 2018



DEKAN FAKULTAS TEKNIK
UNIVERSITAS NEGERI YOGYAKARTA,


Dr. Ir. Drs. WIDARTO, M.Pd.

NIP. 19631230 198812 1 001

DOKUMENTASI



HALAMAN PERSETUJUAN

Yang bertanda tangan dibawah ini menerangkan bahwa

Nama : Isna Lisadewi Sholikhah

NIM : 15511241053

Program Studi : Pendidikan Teknik Boga

Telah benar-benar membuat proposal penelitian dengan judul "PREFERENSI TURIS ASING TERHADAP MAKANAN INDONESIA" dan telah disetujui oleh dosen pembimbing guna persyaratan pengajuan surat izin pengambilan data.

Yogyakarta, 20 Februari 2019

Disetujui,

Ketua Jurusan
Pendidikan Teknik Boga dan Busana,

Dosen Pembimbing




Dr. Mutiara Nugraheni, M.Si
NIP. 19770131 200212 2 001

Dr. Mutiara Nugraheni, M.Si
NIP. 19770131 200212 2 001

Mengetahui,

Dekan Fakultas Teknik
Universitas Negeri Yogyakarta



Dr. Widarto, M.Pd

NIP. 19631230 198812 1 001

III. 1. Jumlah Pengunjung Daya Tarik Wisata di Kota Yogyakarta Tahun 2017 (per Bulan)

A. SITUS SEJARAH & BU DAYA /SITUS PURBAKALA

No	Obyek Wisata	Wisatawan	Tahun 2017												Jumlah
			Jan	Peb	Maret	April	Mei	Juni	Juli	Agust	Sept	Okt	Nop	Des	
KOTA YOGYAKARTA															
1	Kraton Yogyakarta	Wisman	8.462	6.974	8.276	9.101	9.174	6.636	19.144	22.560	14.133	10.114	7.791	7.774	130.139
		Wisnus	51.799	32.048	38.315	40.635	46.016	7.518	28.446	23.264	22.975	29.709	34.832	60.794	416.351
		Jumlah	60.261	39.022	46.591	49.736	55.190	14.154	47.590	45.824	37.108	39.823	42.623	68.568	546.490
2	Pagelaran Kraton	Wisman	7.061	802	1.158	1.370	4.584	4.772	10.702	4.890	1.419	1.157	421	5.169	43.505
		Wisnus	39.545	21.343	30.812	36.452	36.372	26.723	44.948	27.388	26.395	30.780	19.077	65.129	404.964
		Jumlah	46.606	22.145	31.970	37.822	40.956	31.495	55.650	32.278	27.814	31.937	19.498	70.298	448.469
3	Makam Raja Mataram (Kotagede)	Wisman	203	198	89	76	113	136	573	698	513	320	213	198	3.330
		Wisnus	5.289	4.465	2.803	4.038	4.243	4.537	4.097	3.648	4.590	4.782	5.235	5.260	52.987
		Jumlah	5.492	4.663	2.892	4.114	4.356	4.673	4.670	4.346	5.103	5.102	5.448	5.458	56.317
4	Taman sari	Wisman	6.184	6.199	6.349	7.199	8.518	5.200	13.236	14.000	11.199	10.000	5.123	6.200	99.407
		Wisnus	32.135	26.761	21.600	35.367	31.702	36.832	51.749	30.761	30.172	32.925	23.917	80.217	434.138
		Jumlah	38.319	32.960	27.949	42.566	40.220	42.032	64.985	44.761	41.371	42.925	29.040	86.417	533.545
5	Istana Gedung Agung	Wisman							7					7	
		Wisnus	1.076	1.728	1.704	771	1.257	25	2.707	628	1.874	2.117	1.810	3.455	19.152
		Jumlah	1.076	1.728	1.704	771	1.257	25	2.714	628	1.874	2.117	1.810	3.455	19.159
JUMLAH		Wisman	21.910	14.173	15.872	17.746	22.389	16.744	43.662	42.148	27.264	21.591	13.548	19.341	276.388
		Wisnus	129.844	86.345	95.234	117.263	119.590	75.635	131.947	85.689	86.006	100.313	84.871	214.855	1.327.592
		Jumlah	151.754	100.518	111.106	135.009	141.979	92.379	175.609	127.837	113.270	121.904	98.419	234.196	1.603.980