

**LAPORAN**  
**PRAKTIK LAPANGAN TERBIMBING (PLT)**  
**UNIVERSITAS NEGERI YOGYAKARTA**  
**SD NEGERI GADINGAN**  
**Durungan, Wates, Kulon Progo**

**15 SEPTEMBER SAMPAI 15 NOVEMBER 2017**

**Dosen Pembimbing Lapangan ( DPL-PLT) :Dra. Mujinem, M.Hum**



**Disusun Oleh:**

**Mifta Nur Febriyana**

**NIM 14108241021**

**PENDIDIKAN GURU SEKOLAH DASAR**

**FAKULTAS ILMU PENDIDIKAN**

**UNIVERSITAS NEGERI YOGYAKARTA**

**2017**

## HALAMAN PENGESAHAN

Yang bertanda tangan dibawah ini. Mengesahkan laporan Praktik Lapangan Terbimbing (PLT) di SD Negeri Gadingan, Kecamatan Wates, Kabupaten Kulon Progo yang disusun oleh:

Nama : Mifta Nur Febriyana

NIM : 14108241021

Jurusan/Prodi : PSD/PGSD

Fakultas : Fakultas Ilmu Pendidikan

Telah melaksanakan PLT di SD Negeri Gadingan pada tanggal 15 September 2017 sampai dengan 15 November 2017. Hasil kegiatan tercakup dalam laporan ini.

Disahkan pada hari/tanggal:  
Wates, Selasa 28 November 2017

Mengesahkan,

Koordinator Magang PLT

Guru Pembimbing



Hari Kuntoro, S.Pd  
NIP. 19781114 201406 1 001

Suhartini, S.Pd.SD

Mengetahui

Kepala Sekolah SD Negeri Gadingan

Dosen Pembimbing Lapangan



  
Dra. Mujinem, M.Hum  
NIP. 19600907 198703 2 002

## KATA PENGANTAR

Alhamdulillah puji syukur kehadirat Allah SWT yangtelah melimpahkan nikmat, rahmat, dan hidayah-Nya sehingga pelaksanaan Praktik Lapangan Terbimbing (PLT) Universitas Negeri Yogyakarta tahun 2017/2018 di SD Negeri Gadingan yang berlangsung tanggal 15 Sptember – 15 November 2017 dapat berjalan lancar. Penyusun juga bersyukur karena dapat menyusun dan dapat menyelesaikan laporan PLT tepat waktunya serta berjalan dengan lancar dan sukses.Penyusun juga menyadari tanpa adanya bantuan dari berbagai pihak, penyusunan laporan PLT ini tidak akan berjalan dengan lancar, oleh karena itu pada kesempatan ini penyusun mengucapkan terima kasih kepada:

1. Tuhan Yang Maha Esa yang telah memberikan rahmat-Nya.
2. Prof. Dr. Sutrisna Wibawa, M.Pd. selaku Rektor Universitas Negeri Yogyakarta.
3. Dr. Sulis Triyono, M.Pd selaku Kepala PP PLT dan PKL UNY.
4. Dra. Mujinem, M.Hum. selaku dosen pembimbing lapangan Program Pendidikan PGSD yang telah memberikan bimbingan selama kegiatan PLT.
5. Bapak Ngadino, S.Pd. selaku Kepala SD Negeri Gadingan yang telah memberikan izin kepada penulis untuk melaksanakan kegiatan PLT di SD Negeri Gadingan.
6. Bapak Hari Kuntoro, S.Pd. selaku koordinator PLT di SD Negeri Gadingan.
7. Bapak dan Ibu Guru SD Negeri Gadingan yang telah memberikan bimbingan selama berlangsungnya kegiatan PLT.
8. Semua siswa SD Negeri Gadingan yang telah memberikan dukungan selama kegiatan PLT.

Namun demikian, penulis menyadari bahwa laporan ini belum sempurna. Oleh karena itu, penulis mengharapkan kritik dan saran yang bersifat membangun demi kesempurnaan karya penulis selanjutnya.

Wates, 27 November 2017

Penyusun

## DAFTAR ISI

HALAMAN JUDUL .....	i
HALAMAN PENGESAHAN .....	ii
KATA PENGANTAR .....	iii
DAFTAR ISI.....	iv
DAFTAR LAMPIRAN.....	v
ABSTRAK.....	v
BAB I PENDAHULUAN	
A. Analisis Situasi.....	1
1. Permasalahan .....	1
2. Potensi Pembelajaran .....	1
B. Perumusan Program dan Rancangan Kegiatan PLT.....	9
BAB II PERSIAPAN, PELAKSANAAN, DAN ANALISIS HASIL	
A. Persiapan PLT .....	20
B. Pelaksanaan PLT.....	22
C. Analisis Hasil Pelaksanaan dan Refleksi .....	27
BAB III PENUTUP	
A. Simpulan .....	36
B. Saran .....	36
DAFTAR PUSTAKA .....	39

## DAFTAR LAMPIRAN

Lampiran 1. Denah SD Negeri Gadingan .....	40
Lampiran 2. Bagan Struktur Organisasi SD Negeri Gadingan .....	41
Lampiran 3. Data Guru SD Negeri Gadingan .....	42
Lampiran 4. Data Siswa SD Negeri Gadingan .....	43
Lampiran 5. Jadwal Pelajaran SD Negeri Gadingan.....	49
Lampiran 6. Jadwal Praktik Mengajar Terbimbing .....	53
Lampiran 7. Jadwal Praktik Mengajar Mandiri .....	56
Lampiran 8. Jadwal Ujian Praktik Mengajar .....	59
Lampiran 9. Rencana Pelaksanaan Pembelajaran .....	61
Lampiran 10. Catatan Harian PLT (Laporan Mingguan).....	120
Lampiran 11. Matriks Kegiatan PLT .....	169
Lampiran 12. Dokumentasi Kegiatan .....	170
Lampiran 13. Rekapitulasi Dana Kegiatan .....	173
Lampiran 14. Hasil Belajar Siswa.....	177

**KEGIATAN PLT SEKOLAH DASAR NEGERI GADINGAN  
KECAMATAN WATES KABUPATEN KULON PROGO  
TAHUN AJARAN 2017/2018**

**Oleh**

**Mifta Nur Febriyana**

**114108241021**

**PGSD/FIP/UNY**

**ABSTRAK**

Paktik Lapangan Terbimbing (PLT) dilaksanakan guna memberikan kesempatan kepada mahasiswa UNY untuk meningkatkan kemampuannya dalam bidang pendidikan. PLT ini dilaksanakan pada semester ganjil tahun 2017 dimulai pada 15 September 2017 sampai dengan 15 November 2017. Kegiatan ini berlokasi di SD Negeri Gadingan tujuan dari program PLT memberikan pengalaman mengajar bagi mahasiswa sebagai wadah untuk melatih dan mengembangkan kompetensi yang dimiliki mahasiswa berkaitan dengan pendidikan, memberikan kesempatan pada mahasiswa untuk mengetahui permasalahan yang berkaitan dengan proses pembelajaran, dan mengasah kemampuan yang dimiliki mahasiswa untuk menerapkan ilmu pengetahuan dan keterampilan yang telah didapat.

Kegiatan PLT dimulai dari penerjunan mahasiswa PLT dan diisi dengan berbagai program kerja. Program kerja yang dilaksanakan adalah observasi dan orientasi kemudian praktek mengajar, evaluasi praktik mengajar, pendampingan ekstrakurikuler yang terdiri dari tari, TPA, batik dan olahraga, serta program peringatan Hari Jadi Kulon Progo menghias kelas, mading, pengecatan, tamanisasi, perpisahan, dan diakhiri dengan penarikan PLT disertai dengan penyusunan laporan PLT.

Dari pelaksanaan kegiatan PLT maka dapat disimpulkan bahwa kegiatan PLT dapat memberikan pengalaman kepada mahasiswa dalam pengembangan kompetensi sebagai calon pendidik atau tenaga kependidikan, memberikan kesempatan kepada mahasiswa untuk belajar dan mengenal permasalahan disekolah yang terkait dengan proses pembelajaran, memberikan kesempatan pada mahasiswa untuk menerapkan ilmu pengetahuan, keterampilan, dan nilai sikap yang telah dipelajari dalam kehidupan nyata disekolah serta dapat meningkatkan hubungan kemitraan yang baik antara UNY dengan sekolah terkait yaitu SD Negeri Gadingan Wates Kulon Progo.

Kata kunci: *PLT, SD Negeri Gadingan, UNY*



# **BAB I PENDAHULUAN**

## **A. Analisis Situasi**

### **1. Permasalahan**

Permasalahan yang dihadapi oleh mahasiswa PLT diantaranya adalah sebagai berikut.

- a. Siswa kelas I masih senang bermain, sehingga ketika di dalam kelas masih sulit untuk duduk dengan tenang dan cenderung berjalan-jalan ketika proses pembelajaran berlangsung.
- b. Beberapa siswa kelas rendah masih manja, baik di dalam kelas maupun di luar kelas.
- c. Beberapa siswa kelas rendah maupun kelas tinggi masih terlihat mudah putus aja ketika tidak berkesempatan untuk mendapatkan bintang.

### **2. Potensi Pembelajaran**

Potensi pembelajaran di kelas bergantung pada beberapa hal, seperti: kondisi fisik sekolah, potensi siswa, dan potensi guru. Begitu pula dengan potensi pembelajaran di SD Negeri Gadingan. Selain ketiga hal tersebut, perlu dijelaskan profil sekolah. Profil sekolah, kondisi fisik, potensi siswa, dan potensi guru di SD Negeri Gadingan dijelaskan sebagai berikut.

#### a. Profil Sekolah

##### **IDENTITAS SEKOLAH**

Nama Sekolah : SD N GADINGAN

Nomor Statistik Sekolah : 101040401031

Status Sekolah : NEGERI

NPSN : 20403097

##### **ALAMAT SEKOLAH**

Jalan : DURUNGAN

Kelurahan : WATES

Kecamatan : WATES  
Kota : KULON PROGO  
Propinsi : Daerah Istimewa Yogyakarta  
Telepon / Fax : 08282920763  
Email : [gadingansd@gmail.com](mailto:gadingansd@gmail.com)  
Status Gedung : Hak Pakai  
Status Akreditasi : A  
Tahun Berdiri : 1976  
Luas Tanah : 1852 m<sup>2</sup>  
Luas Bangunan : 909.35 m<sup>2</sup>  
Luas Tanah Kosong : 942.65 m<sup>2</sup>

#### IDENTITAS KEPALA SEKOLAH

Nama Kepala Sekolah : NGADINO, S.Pd  
NIP / Golongan : 19541115 198703 1 007 / IV/a  
Alamat : Gletak, Kedungsari, Pengasih, KP  
Telp Rumah /HP : 085292323662

Untuk meningkatkan kualitas pendidikan di SD Negeri Gadingan, maka sekolah ini memiliki visi dan misi yang akan dicapai. Visi dan misi SD Negeri Gadingan adalah sebagai berikut.

1) Visi SD Negeri Gadingan

**TERCAPAINYA PRESTASI YANG TINGGI DI SD NEGERI GADINGAN BERDASARKAN IMAN DAN TAQWA**

2) Misi SD Negeri Gadingan

Untuk mencapai visi tersebut, SD Negeri Gadingan menetapkan misi sebagai berikut.

- a) Terwujudnya Ketaqwaan terhadap Tuhan Yang Maha Esa melalui semua mata pelajaran dan kegiatan.
- b) Terciptanya kebiasaan hidup disiplin di sekolah maupun di luar sekolah.
- c) Tercapainya peningkatan hasil prestasi belajar akademik maupun non akademik.

- d) Terwujudnya peningkatan sumber daya insani yang memiliki integritas tinggi, kreatif, cerdas, terampil dan percaya diri.
  - e) Terlaksananya pembelajaran dan bimbingan dengan intensif untuk mencapai tingkat ketuntasan dan daya serap yang tinggi.
  - f) Terbekalinya siswa agar memiliki suatu ketrampilan hidup di masyarakat (*life skill*).
  - g) Menanamkan pendidikan karakter melalui semua mata pelajaran.
  - h) Mengembangkan gemar membaca, rasa ingin tahu, bertoleransi, bekerja sama antar semua peserta didik.
- 3) Tujuan SD Negeri Gadingan
- SD Gadingan Wates Kulon Progo dalam satu tahun pelajaran mempunyai tujuan sebagai berikut.
- a) Mempertahankan agar semua lulusan siswa kelas VI bisa diterima di Sekolah Menengah Pertama Negeri (SMPN).
  - b) Semua siswa kelas I-III sudah lancar membaca, menulis, berhitung (CALISTUNG).
  - c) Bagi siswa kelas III, IV, V, VI sudah melaksanakan sholat lima waktu secara teratur bagi yang beragama Islam, dan aktif beribadah bagi siswa yang beragama lainnya.
  - d) Mengusahakan minimal kelas V dan VI menjalankan sholat Dukha untuk mohon kemudahan dalam menghadapi segala urusannya.
  - e) Meningkatkan kegiatan keagamaan dan mampu mempraktekan secara benar, dan mempersiapkan dalam lomba keagamaan.
  - f) Meningkatkan PBM agar ada peningkatan ranking tingkat Kecamatan.
  - g) Mempersiapkan untuk mengikuti lomba Olimpiade MIPA agar mendapatkan kejuaraan tingkat Nasional.

- h) Mengoptimalkan kegiatan Pramuka untuk membentuk jiwa Patriotisme.
  - i) Meningkatkan kemampuan siswa tentang olahraga, komputer, seni lukis, dan seni suara untuk mengikuti lomba.
- b. Kondisi fisik sekolah

SD Negeri Gadingan berada di Durungan, Wates, Wates, Kulon Progo. Bangunan SD Negeri Gadingan terletak di bagian barat Dusun Durungan dan berada pada radius 500 meter dari pusat kota Wates. Sedangkan, bangunan terdekat adalah PAUD dan TK yang terletak di belakang sekolah. SD ini terletak di dalam perkampungan, sehingga suasananya kondusif dan nyaman untuk pembelajaran, serta tidak membahayakan siswa ketika bermain di luar kelas. Di samping kanan dan depan sekolah terdapat rumah-rumah warga, sedangkan di belakang sekolah terdapat PAUD dan TK. Selain itu di sebelah kiri sekolah terdapat makam.

SD Negeri Gadingan memiliki luas tanah 1.852 m<sup>2</sup> dan luas bangunan 909,35 m<sup>2</sup> merupakan sekolah dengan fasilitas yang cukup baik serta mendukung pengembangan serta peningkatan kompetensi siswa dibidang akademik maupun non-akademik. Ruang kelas yang dimiliki sudah memadai untuk keberlangsungan proses pembelajaran. Mushola sebagai tempat pengembangan karakter religius juga terdapat di sebelah barat laut wilayah sekolah. tempat wudhu juga sudah tersedia dengan jumlah cukup banyak. Selain itu, fasilitas yang tidak kalah penting seperti kamar mandi dan WC juga sudah tersedia untuk siswa reguler dan siswa berkebutuhan khusus serta guru atau karyawan.

Kondisi fisik sekolah secara lebih rinci digambarkan dalam tabel berikut.

Tabel 1. Gambaran Sarana SD Negeri Gadingan

No.	Jenis Bangunan	Jumlah	Kondisi
1.	Ruang kelas	6	Baik
2.	Ruang kepala sekolah	1	Baik
3.	Ruang guru	2	Baik
4.	Ruang perpustakaan	1	Cukup baik
5.	Ruang UKS	1	Cukup baik
6.	Ruang sumber	1	Cukup baik
7.	Mushola	1	Baik
8.	Kantin	1	Cukup baik
9.	Gudang	1	Baik
10.	Tempat parkir	1	Baik
11.	Tempat wudhu	6	Baik
12.	Kamar mandi/WC siswa	2	Cukup baik
13.	Kamar mandi/WC guru	2	Baik
14.	Kamar mandi/WC ABK	1	Cukup baik
15.	Halaman sekolah	1	Baik

Tabel 2. Daftar Sarana dan Prasarana SD N Gadingan

No.	Sarana dan Prasarana	Kondisi
1.	Media Pembelajaran	Terdapat beberapa alat peraga yang dapat digunakan untuk menunjang pembelajaran beberapa bidang studi di SD N Gadingan.
2.	Majalah Dinding	Di SD N Gadingan terdapat tiga buah papan yang dapat dijadikan sebagai majalah dinding sekolah. Siswa dapat menuangkan kreatifitasnya berupa karangan maupun gambar.
3.	Buku Bacaan	Terdapat berbagai jenis buku yang dapat dijadikan sumber wawasan bagi siswa di SD N Gadingan, baik berupa buku paket, buku pengetahuan, maupun buku yang bersifat fiksi.
4.	Pojok Baca Kelas	Di masing-masing kelas SD N Gadingan terdapat sebuah pojok baca yang berisi berbagai jenis buku fiksi maupun non-fiksi. Buku-buku tersebut digunakan untuk kegiatan literasi setiap pagi sebelum pembelajaran dimulai.
5.	Proyektor	SD N Gadingan telah memiliki 5 buah proyektor, 4 diantaranya terpasang

		secara permanen di ruang kelas 3, kelas 4, kelas 6, dan ruang perpustakaan, sedangkan 1 proyektor dapat digunakan secara fleksibel.
6.	Ruang UKS	SD N Gadingan memiliki sebuah ruang UKS yang kondisinya kurang bagus. Ruang UKS terdiri atas dua tempat tidur tanpa sekat maupun tirai, isi kotak P3K dan obatan-obatan yang tersedia kurang lengkap.
7.	Ruang Guru dan Ruang Kepala Sekolah	Ruang guru dan ruang kepala sekolah di SD Negeri Gadingan terpisah, namun berdampingan. Terdapat dua ruang guru, meliputi ruang santai dan ruang rapat. Sedangkan, di ruang kepala sekolah
8.	Tatanan Ruang Kelas	Ruang kelas sudah ditata dengan baik sehingga siswa dapat mengikuti pembelajaran dengan nyaman. Tempat duduk siswa di kelas ditata dengan bentuk U atau berkelompok.
9.	Kamar Mandi Guru dan Siswa	Kamar mandi guru dan siswa masing-masing berjumlah dua karena kamar mandi untuk putra dan putri terpisah. Kamar mandi juga disediakan untuk siswa berkebutuhan khusus. Kondisi kamar mandi bersih, tidak berbau, dan tidak tedapat jentik-jentik dalam bak mandi.
10.	Mushola dan Tempat Berwudhu	Mushola Tarbiyatussalam di SD Negeri Gadingan sudah baik dan bersih. Di dalam mushola terdapat sajadah, karpet, mukena, Al-Quran, dan Juz Amma. Serambi mushola sering digunakan untuk kegiatan tari.
11.	Ruang Sumber	Ruang sumber di SD Negeri Gadingan cukup baik karena terdapat sarana dan prasarana penunjang siswa berkebutuhan khusus. Ruang sumber juga digunakan untuk pembelajaran siswa berkebutuhan khusus setiap dua kali dalam seminggu.
12.	Kantin	Kantin di SD Negeri Gadingan sudah cukup baik. Kesehatan kantin cukup terjamin karena sering disurvei oleh dinas terkait. Meskipun, di kantin

		belum disediakan tempat duduk yang memadai.
13.	Dapur	Kantin di SD Negeri Gadingan sudah baik, terdapat kompor, peralatan masak, dan perabot pecah belah. Kantin dikelola oleh karyawan sekolah dan ibu kantin.
14.	Lapangan Basket	Lapangan basket di SD Negeri Gadingan sudah baik. Lapangan dicat berwarna dan garis lapangan terlihat jelas. Di lapangan basket juga terdapat tiang untuk memasang net.
15.	Tempat Parkir	Tempat parkir di SD Negeri Gadingan sudah cukup baik. Tempat parkir sudah dibuat garis parkir dan jalan tengah sehingga siswa dapat memarkirkan sepedanya dengan rapi. Meskipun tempat parkir kurang luas namun sudah dapat mencakup semua sepeda yang dibawa siswa.

c. Potensi Siswa

Jumlah peserta didik di SD Negeri Gadingan pada tahun ajaran 2017/2018 adalah 174 siswa yang terdiri atas 85 siswa laki-laki dan 89 siswa perempuan. Jumlah siswa tersebar ke dalam enam kelas dengan rincian sebagai berikut.

Tabel 3. Tabel Daftar Siswa SD Negeri Gadingan Tahun Ajaran 2017/2018

Kelas	Jumlah Rombel	Laki-Laki	Perempuan	Jumlah
I	1	12	15	27
II	1	15	14	29
III	1	14	16	30
IV	1	16	14	30
V	1	14	16	30
VI	1	14	14	28

d. Potensi Guru

Tenaga pengajar di SD Negeri Gadingan terdiri atas 13 orang (termasuk 1 orang Guru Pendamping Khusus) dan 2 orang karyawan.

Berikut daftar tenaga pengajar dan karyawan SD Negeri Gadingan pada tahun ajaran 2017/2018.

Tabel 4. Daftar Guru dan Karyawan SD Negeri Gadingan

No.	Nama	NIP	L/P	Jabatan
1.	Ngadino, S.Pd.	19641115 198703 1 007	L	Kepala Sekolah
2.	Hari Kuntoro, S.Pd.	19630903 198403 2 008	L	Wali Kelas VI
3.	Siti Munthoharoh, S.Pd.SD.	19630506 200501 2 007	P	Wali Kelas V
4.	Rini Astuti, S.Pd.	19820812 201406 2 001	P	Wali Kelas III
5.	Fajri Susanti, S.Pd.	19820719 201406 2 001	P	Wali Kelas II
6.	Istinganah, S.Pd.	19701124 200501 2 004	P	Wali Kelas I
7.	Sumilah, S.Pd.	19630903 198403 2 008	P	Guru PJOK
8.	Suhartini, S.Pd.SD.	-	P	Wali Kelas IV
9.	Kasijan, A.Ma.Pd.	19590731 198202 1 001	L	Guru PAI
10.	Trias Anggasari, S.Pd.	-	P	Guru Tari dan TPA
11.	Indah Sulistyawati, S.Pd.	19750312 200604 2 012	L	GPK
12.	Arin Yuliani	-	P	Tenaga Administrasi
13.	Ageng Wibowo Budi Prasetyo	-	L	Penjaga sekolah

## **B. PERUMUSAN PROGRAM DAN RANCANGAN KEGIATAN PLT**

Perumusan program dan rancangan kegiatan PLT dilaksanakan guna kelancaran pelaksanaan kegiatan PLT. Program dan kegiatan selama PLT terdiri atas tujuh tahap, yaitu: pembekalan PLT, observasi dan orientasi, praktik *peer-microteaching*, praktik *real-teaching*, kegiatan PLT, penyusunan laporan PLT, dan penarikan PLT. Rincian masing-masing tahap tersebut adalah sebagai berikut.

### 1. Pembekalan PLT

- a. Pelaksanaan pembekalan secara serentak dilaksanakan di fakultas masing-masing, untuk FIK di GPLA lantai 3, dan untuk FIP di Lapangan Tenis Indor UNY pada tanggal 11-12 September 2017.
- b. Semua mahasiswa yang akan mengikuti PLT wajib mengikuti pembekalan.
- c. Pelaksanaan diatur oleh koordinator TIM PLT PGSD dan PGSD PENJAS UNY 2017/2018.

### 2. Observasi dan Orientasi

Observasi dan orientasi merupakan kegiatan yang dilakukan untuk mengamati kondisi di SD Negeri Gadingan. Kegiatan ini adalah kegiatan awal yang dilakukan oleh mahasiswa sebelum melaksanakan PLT. Kegiatan ini merupakan program Magang II. Observasi dan orientasi dilakukan dengan mengamati seluruh aspek, baik fisik maupun non fisik dengan cara observasi langsung dan wawancara dengan pihak sekolah. Observasi dilakukan pada tanggal 1-7 Maret 2017. Dengan dilaksanakannya kegiatan observasi ini, maka diharapkan mahasiswa dapat memperoleh gambaran nyata mengenai pelaksanaan proses pembelajaran di SD Negeri Gadingan dan mengetahui kondisi sekolah secara umum, sehingga mahasiswa mudah dalam melakukan adaptasi dengan lingkungan sekolah, sehingga pada saat pelaksanaan Praktek Lapangan Terbimbing biasa berjalan dengan mudah.

Observasi dilakukan mahasiswa sebelum dilaksanakannya PLT. Observasi dilakukan dengan arahan dan bimbingan dari Dosen

Pembimbing Lapangan (DPL) dan Guru Pamong serta melakukan koordinasi dengan Kepala Sekolah. Observasi yang dilakukan meliputi perangkat pembelajaran, Kegiatan Belajar Mengajar (KBM), kondisi fisik maupun non-fisik, dan kondisi lembaga sekolah, serta sarana dan prasarana pembelajaran. Melalui observasi yang dilakukan mahasiswa dapat mengetahui karakteristik dan norma yang berlaku di lingkungan sekolah. Hasil yang diperoleh dari kegiatan observasi kemudian didiskusikan bersama DPL. Hasil observasi yang telah dilakukan, nantinya dapat digunakan untuk menyusun program kerja PLT kelompok.

3. Praktik *Peer-Microteaching*

- a. Setiap kelompok mahasiswa yang terdiri dari 8 orang dibimbing oleh seorang dosen pembimbing.
- b. Mahasiswa membuat Rencana Pelaksanaan Pembelajaran (RPP) yang kemudian dikonsultasikan dengan dosen pembimbing
- c. Mahasiswa secara bergiliran melakukan praktik *microteaching* yang dibimbing oleh dosen pembimbing. Bagi mahasiswa yang tidak mendapat giliran praktik berperan sebagai pengamat dan siswa.
- d. Mahasiswa melakukan praktik minimal 8 kali dengan berlatih berbagai ketrampilan mengajar yang sudah ditentukan. Ketrampilan mengajar untuk kelas rendah maupun untuk kelas tinggi. Dalam praktiknya dibagi menjadi dua ilmu eksak dan ilmu non eksak dalam pemilihan mata pelajaran.
- e. Praktik mengajar dilakukan dengan menerapkan 10 (sepuluh) keterampilan dasar mengajar yaitu keterampilan membuka dan menutup pelajaran, keterampilan menjelaskan, keterampilan memberikan penguatan, keterampilan menggunakan media dan alat pembelajaran, keterampilan menyusun skenario pembelajaran, keterampilan mengadakan variasi, keterampilan membimbing diskusi, keterampilan mengelola kelas, keterampilan bertanya, dan keterampilan mengevaluasi.

- f. Pada setiap akhir praktik mengajar, mahasiswa dan dosen memberi masukan pada praktikan
4. Praktik *Real-Teaching*
- a. Membuat RPP dan perangkat pembelajaran dengan bimbingan guru kelas, guru pamong, maupun dosen pembimbing sesuai dengan materi yang akan diajarkan. Materi yang akan diajarkan adalah materi baru yang belum diajarkan guru kelas.
  - b. Mahasiswa melaksanakan praktik *real-teaching* di kelas rendah dan kelas tinggi selama 1-2 jam pelajaran dengan variasi keterampilan mengajar, pengkondisian kelas, dan penguasaan materi pembelajaran. Selama praktik, guru kelas dan dosen pembimbing melakukan penilaian.
  - c. Mahasiswa praktikan melakukan refleksi setelah selesai praktik, sedangkan guru kelas dan dosen pembimbing memberikan masukan kepada mahasiswa praktikan.
5. Kegiatan PLT
- a. Penerjunan PLT

Kegiatan ini dilaksanakan pada Jumat, 15 September 2017 pukul 07.00-09.00. Kegiatan diikuti oleh 14 mahasiswa PLT PGSD dan PJSD, Dosen Pembimbing Lapangan (Dra. Mujinem, M.Hum.), Kepala SD Negeri Gadingan (Bapak Ngadino, S.Pd.), serta koordinator PLT SD Negeri Gadingan (Bapak Hari Kuntoro, S.Pd.). Susunan acara dalam kegiatan tersebut meliputi: pembukaan, sambutan Kepala SD Negeri Gadingan, Penyerahan oleh DPL, tanggapan dari pihak SD N Gadingan, dan penutup. Kegiatan berjalan dengan lancar.
  - b. Praktik Mengajar

Praktik Mengajar merupakan program utama yang wajib terlaksana dalam PLT Universitas Negeri Yogyakarta. Praktik mengajar terdiri dari empat kali praktik mengajar terbimbing, empat kali praktik mengajar mandiri, dan dua kali ujian praktik. Kegiatan ini

dilaksanakan pada tanggal 10 Oktober 2017 sampai dengan 3 November 2017. Praktik Mengajar dilaksanakan sebagai bekal bagi para mahasiswa sebagai calon pendidik yang menjadikan mahasiswa harus paham berbagai macam tugas dan kewajiban. Kegiatan ini mengasah 8 keterampilan dasar mengajar guru yang meliputi beberapa keterampilan sebagai berikut.

- 1) Keterampilan membuka dan menutup pelajaran
- 2) Keterampilan menjelaskan
- 3) Keterampilan membuat variasi
- 4) Keterampilan bertanya
- 5) Keterampilan memberikan penguatan
- 6) Keterampilan mengelola kelompok (kelas)
- 7) Keterampilan memimpin diskusi (kelompok besar dan kelompok kecil)
- 8) Keterampilan mengajar kelompok kecil/besar

Keterampilan dasar mengajar guru berfungsi sebagai dasar bagi pendidik dalam mengelola kelasnya. Dalam praktiknya, keterampilan dasar mengajar terintegrasi dalam proses belajar mengajar pendidik di dalam kelas.

#### 1) Praktik Mengajar Terbimbing

Praktik Mengajar Terbimbing merupakan praktik mengelola kelas yang dibimbing langsung oleh seorang guru pada kelas yang bersangkutan. Dimulai dari kegiatan pembukaan, kegiatan inti sampai dengan penutup, mahasiswa akan mendapatkan evaluasi dan bimbingan langsung dari guru di akhir proses mengajar. Kegiatan ini dilaksanakan sebanyak empat kali per masing-masing mahasiswa. Persiapan mahasiswa mengajar memperhatikan Program Tahunan, Program Semester, dan Rencana Pelaksanaan Pembelajaran (RPP) yang tersusun secara sistematis.

## 2) Praktik Mengajar Mandiri

Praktik mengajar mandiri merupakan proses kegiatan mengajar yang dilaksanakan setelah praktik mengajar terbimbing dilaksanakan. Kegiatan ini dilaksanakan empat kali permasing-masing mahasiswa. Praktik mengajar mandiri dalam kegiatannya, guru pendamping berfokus pada kemampuan seorang calon guru di dalam mengelola kelas dan melakukan kegiatan belajar mengajar secara mandiri.

## 3) Ujian Praktik Mengajar

Ujian praktik mengajar merupakan kegiatan akhir proses mengajar mahasiswa di PLT. Dalam tahap ujian praktik mengajar dapat dilaksanakan apabila praktik mengajar terbimbing dan mandiri sudah terlaksana dengan total mengajar sebanyak delapan kali. Ujian praktik dilaksanakan sebanyak dua kali, yaitu pada tanggal 31 Oktober 2017 sampai dengan 3 November 2017. Kegiatan ini menguji keseluruhan proses mengajar calon pendidik, mulai dari membuat RPP, media pembelajaran, bahan ajar, evaluasi dan segala macam yang mendukung proses belajar mengajar.

### c. Evaluasi Praktik Mengajar

Kegiatan evaluasi praktik mengajar meliputi beberapa hal sebagai berikut.

- 1) Evaluasi kelengkapan mengajar (RPP, instrumen soal, dan media pembelajaran).
- 2) Evaluasi keberhasilan proses mengajar mahasiswa (oleh guru pembimbing, dosen pembimbing, dan teman satu kelompok).

### d. Pendampingan Kegiatan Ekstrakurikuler

Ekstrakurikuler adalah kegiatan pendidikan yang dilakukan diluar jam mata pelajaran di Sekolah Dasar. Kegiatan ekstrakurikuler merupakan bentuk kegiatan yang dilakukan para siswa di luar jam pelajaran dan dapat dilaksanakan di dalam maupun di luar sekolah. Kegiatan ekstrakurikuler adalah kegiatan tambahan atau pilihan

karena kegiatan ini tidak termasuk dalam kegiatan intrakurikuler dan kokurikuler. Dalam program kerja ini mahasiswa PLT bertugas untuk mendampingi para siswa melaksanakan ekstrakurikuler di sekolah. Adapun ekstrakurikuler yang diadakan oleh pihak sekolah adalah tari, TPA, batik dan olahraga. Berikut penjelasan masing-masing kegiatan ekstrakurikuler tersebut.

1) Tari

Ekstrakurikuler ini diampu oleh satu guru yaitu Ibu Trias. Kegiatan ini diikuti oleh kelas 3, 4 dan kelas 5. Setiap kelas mendapatkan giliran hari yang berbeda. Seperti kelas 3 di hari Senin pukul 13.45-14.20. Kelas 4 di hari Selasa, sedangkan kelas 5 di hari Rabu. Pada ekstra ini siswa dibagi menjadi 2 kelompok besar terlebih dahulu untuk membedakan jenis tari yang diajarkan. Siswa perempuan mendapatkan tari mayong. Sedangkan siswa laki-laki mendapatkan tari rampak. Mahasiswa PLT membantu guru pengampu untuk mengajarkan tari dengan menjadi model di depan siswa.

2) TPA

Ekstrakurikuler ini diampu oleh guru Pendidikan Agama Islam (PAI) yaitu Bapak Kasijan. Kegiatan ini berlaku untuk kelas 1 sampai dengan kelas 6. Masing-masing kelas mendapatkan jadwal yang berbeda. Kelas 1 melaksanakan TPA pada hari Selasa, kelas 2 pada hari Rabu, kelas 3 pada hari Kamis, kelas 4 pada hari Selasa, kelas 5 pada hari Kamis, dan kelas 6 pada hari Rabu. Kegiatan yang berlangsung adalah membaca iqro atau al-qur'an bagi siswa sesuai dengan sejauh mana mereka membaca. Setelah membaca mereka harus menyalin di buku TPA mereka. Mahasiswa PLT dalam kegiatan ini juga bertugas membantu guru pengampu mengajari siswa membaca iqro dan al-qur'an.

### 3) Batik

Ekstrakuliker yang ada di SD Negeri Gadingan di laksanakan pada hari Rabu untuk kelas 4 dan hari Kamis untuk kelas 5. Tujuan dari ekstrakulier ini untuk memberikan pengetahuan tentang membatik dan menumbuhkan rasa cinta terhadap seni budaya local Indonesia dengan cara membatik. Untuk tahap awal, anak-anak lebih banyak diajarkan mengenai teori dan jenis motif-motif batik. Anak juga dikenalkan dengan piranti membatik seperti canthing, kompos batik hingga malam sebagai bahan utama membatik. Dirasa siswa paham, mereka diajak menuangkan ide ke dalam kertas gambar dan kain. Hingga akhirnya anak-anak diajak membatik secara langsung.

### 4) Olahraga

Pelaksanaan ekstrakuler ini dilakukan di lapangan sekolah setiap hari Rabu pukul 15.30-17.00 WIB. Ektrakulikuler ini bertujuan untuk, meningkatkan prestasi siswa dibidang non akademik, mengembangkan budaya sportifitas di kalangan siswa, meningkatkan silaturahmi siswa antar sekolah. Dalam kegiatan ini siswa banyak mendapatkan materi sepakbola, mulai dari *pasing*, *drible*, *shoting*, *controlling*. Selain materi dasar tersebut siswa juga diberi latihan koordinasi. Latihan koordinasi ini berguna sekali pada perkembangan anak. Dengan biasa melakukan latihan koordinasi siswa akan lebih cepat, tanggap, dan lincah. Fungsi dari latihan koordinasi ini adalah latihan olahraga untuk mensinkronkan antara perintah otak dengan tubuh untuk melaksanakannya. Anak yang sering melakukan latihan koordinasi ini, maka anggota tubuh akan dengan cepat melaksanakan perintah yang diberikan oleh otak.

Selain sepak bola, ekstrakurikuler olahraga divariasasi dengan gobak sodor. Permainan gobak sodor adalah sebuah permainan grup yang terdiri dari dua grup. Cara melakukan

permainan ini yaitu dengan membuat garis-garis penjagaan dengan kapur berbentuk kotak-kotak. Gobag sodor terdiri dari dua tim, satu tim terdiri dari tiga orang atau lebih. Aturan mainnya adalah mencegah lawan agar tidak bisa lolos ke baris terakhir secara bolak-balik. Ektrakurikuler ini bertujuan untuk, meningkatkan prestasi siswa dibidang non akademik, mengembangkan budaya sportifitas di kalangan siswa, dan mencintai permainan tradisional Indonesia.

e. Pengecatan Lapangan dan Tempat Parkir

Pengecatan area permainan, lapangan basket, dan tempat parkir dilaksanakan oleh mahasiswa PLT yang bertujuan untuk melestarikan permainan tradisional, merapikan posisi tempat parkir sepeda, serta memberi fasilitas kepada siswa untuk berkembang dalam olahraga bola basket. Jumlah area permainan yang dicat adalah delapan wahana, lapangan basket, dan area parkir siswa.

f. Peringatan Hari Jadi Kulon Progo

Kegiatan Peringatan Hari Jadi Kulon Progo dilaksanakan pada Kamis, 19 Oktober 2017 di serambi Mushola SD Negeri Gadingan. Kegiatan Peringatan Hari Jadi Kulon Progo ini berupa pemilihan Putra dan Putri SD Negeri Gadingan yang bertujuan untuk melatih siswa menjadi percaya diri, melestarikan budaya Jawa, dan mengajak siswa untuk lebih mengenal Kulon Progo. Kegiatan diikuti oleh 12 siswa, yang merupakan perwakilan siswa dan siswi kelas 1 sampai dengan 6. Seluruh siswa menggunakan pakaian adat Jawa yaitu surjan dan kebaya untuk mengikuti kegiatan ini.

Siswa yang mengikuti pemilihan Putra dan Putri SD Negeri Gadingan diminta untuk *fashion show* dan menjawab pertanyaan yang telah disediakan. Pertanyaan ini tentang Kulon Progo seperti makanan khas, batik khas, dan sebagainya. Pelaksanaan kegiatan berlangsung selama sekitar 4 jam dan dilaksanakan dari pukul 07.00 WIB. Hasil dari kegiatan pemilihan Putra dan Putri SD Negeri Gadingan ini yaitu

diperoleh juara dari kelas rendah yaitu perwakilan kelas 2 yang bernama Angger Nur Arif Kurniawan dan Alya Lusyana Hafizhah. Sedangkan untuk kelas tinggi yang menjadi juara adalah perwakilan kelas 5 yaitu Rama Hendra Aditya dan Aswaratu Salsabila.

g. Menghias Kelas

Kegiatan ini dilaksanakan pada tanggal 3-12 November 2017. Kegiatan berupa menghias kelas dengan berbagai pernak-pernik sebagai upaya menumbuhkan karakter siswa melalui program Penguatan Pendidikan Karakter yang menampilkan kreativitas dari masing-masing kelas. Hiasan-hiasan tersebut berupa jadwal piket, kesepakatan kelas, origami, yel-yel, dll. Kegiatan ini diikuti oleh seluruh warga sekolah dan seluruh mahasiswa PLT di kelas masing-masing. Kegiatan berjalan dengan lancar dan menyenangkan.

h. Majalah Dinding (Mading)

Pembuatan majalah dinding dilaksanakan pada Senin, 6 November 2017 sampai Selasa, 7 November 2017. Tema majalah dinding adalah kepahlawanan karena bertepatan dengan peringatan Hari Pahlawan. Tujuan pembuatan majalah dinding ini adalah sebagai berikut.

- 1) Membina bakat dan minat siswa dalam bidang menulis.
- 2) Meningkatkan kreativitas siswa dalam mengembangkan ide dalam pikirannya.
- 3) Menambah wawasan siswa seputar Hari Pahlawan dan nilai-nilai kepahlawanan yang dapat diteladani.

Kegiatan persiapan meliputi rapat koordinasi pelaksanaan program, persiapan papan majalah dinding, konsultasi program dengan kepala sekolah, sosialisasi kepada siswa dan guru kelas, serta persiapan alat dan bahan yang akan digunakan. Pembuatan majalah dinding dilaksanakan pada Rabu, 8 November 2017 sampai Jumat, 10 November 2017. Kegiatan pelaksanaan meliputi pembuatan konsep

majalah dinding, pengumpulan dan seleksi karya siswa, penulisan karya siswa, penempelan pada papan majalah dinding, dan *finishing*.

i. Tamanisasi

Kegiatan ini dilaksanakan pada tanggal 10 November 2017. Kegiatan berupa membeli tanaman hias dan tanaman buah yang berjumlah 15 buah, dilanjutkan dengan menanam tanaman ke dalam *polybag*. Tanaman-tanaman tersebut berupa pohon mangga, sirih, bunga mawar, pohon kemuning, lidah buaya, yodium, dll. Kegiatan ini diikuti oleh seluruh mahasiswa PLT. Tanaman-tanaman tersebut nantinya akan diletakkan di depan teras kelas dan kantor guru. Kegiatan berjalan dengan lancar dan menyenangkan.

j. Perpisahan dan Pentas Seni

Kegiatan ini dilaksanakan pada tanggal 14 November 2017. Kegiatan merupakan ajang untuk menampilkan kreativitas dari masing-masing kelas. Selain itu, kegiatan dilaksanakan di lapangan SD N Gadingan sebagai ajang berpamitan atau perpisahan dari mahasiswa PLT UNY 2017 kepada warga SD N Gadingan. Kegiatan ini berisi pentas seni siswa kelas 1-6, pembagian *doorprize*, penampilan guru, penampilan mahasiswa dan pembagian kenang-kenangan. Kegiatan diikuti oleh seluruh warga sekolah dan seluruh mahasiswa PLT serta kegiatan berjalan dengan lancar.

6. Penyusunan Laporan

Setelah melaksanakan Praktik Lapangan Terbimbing (PLT) selama dua bulan, mahasiswa diwajibkan menyusun laporan kelompok dan individu sebagai bentuk pertanggungjawaban atas terlaksananya kegiatan PPL. Adapun mahasiswa PLT UNY di SD N Gadingan tahun 2017 adalah sebagai berikut.

Tabel 5. Daftar Mahasiswa PLT SD Negeri Gadingan 2017/2018

No.	NIM	Nama	Program Studi
1.	14108241001	Anang Fathoni	PGSD
2.	14108241004	Fauziyyah Rahmani	PGSD
3.	14108241005	Niken Kartika Ratri	PGSD
4.	14108241009	Dwi Putri Lestari	PGSD
5.	14108241010	Irna Juniasih	PGSD
6.	14108241021	Mifta Nur Febriyana	PGSD
7.	14108241033	Novitasari	PGSD
8.	14108241039	Nida Shafiya Ambaswari	PGSD
9.	14604221008	Fevi Susanti	PGSD-PENJAS
10.	14604221028	Salman	PGSD-PENJAS
11.	14604221041	Muhammad Ilyas Maulana	PGSD-PENJAS
12.	14604221064	Sheiyawibi	PGSD-PENJAS
13.	14604224003	Ricard Anggi Riawan	PGSD-PENJAS
14.	14604224008	Ovinda Puspaningrum	PGSD-PENJAS

#### 7. Penarikan PLT

Kegiatan ini dilaksanakan pada tanggal 15 November 2017. Kegiatan merupakan penarikan mahasiswa PLT dari PGSD dan Penjas oleh dosen pembimbing lapangan. Persiapan kegiatan dengan menata kelas untuk dijadikan tempat acara. Isi kegiatan berupa pembukaan oleh pembawa acara, sambutan dari koordinator lapangan bapak Hari Kuntor, S.Pd, sambutan dari dosen pembimbing lapangan ibu Mujinem, M.Hum dilanjutkan penutup. kegiatan berjalan dengan lancar.

## **BAB II**

### **PERSIAPAN, PELAKSANAAN, DAN ANALISIS HASIL**

#### **A. Persiapan PLT**

Proses pembelajaran yang baik tentunya membutuhkan persiapan yang matang agar dapat memberikan hasil yang optimal. Kegiatan PLT yang dilakukan secara kelompok dan individu ini dilaksanakan pada 15 September 2017 sampai dengan 15 November 2017. Beberapa persiapan yang dilakukan sebelum pelaksanaan PLT adalah sebagai berikut.

##### **1. Kegiatan Magang I**

Kegiatan Magang I dilaksanakan pada perkuliahan semester 3, sekitar bulan September 2015 sampai dengan bulan Desember 2015. Kegiatan Magang I memiliki bobot 1 SKS dan termasuk dalam mata kuliah Landasan Pendidikan. Selama kegiatan Magang I mahasiswa ditugaskan untuk melakukan observasi di sekolah dasar dan mencari permasalahan-permasalahan yang terjadi selama proses pembelajaran. Hasil observasi yang telah didiskusikan secara berkelompok dilaporkan kepada dosen pengampu mata kuliah.

##### **2. Kegiatan Magang II**

Kegiatan Magang II merupakan kegiatan observasi yang dilakukan untuk mengamati kondisi di SD Negeri Gadingan. Kegiatan ini adalah kegiatan awal yang dilakukan oleh mahasiswa sebelum melaksanakan PLT. Kegiatan Magang II dilakukan dengan mengamati seluruh aspek, baik fisik maupun non fisik dengan cara observasi langsung dan wawancara dengan pihak sekolah. Kegiatan ini dilaksanakan pada tanggal 1-7 Maret 2017. Dengan dilaksanakannya kegiatan observasi ini, maka diharapkan mahasiswa dapat memperoleh gambaran nyata mengenai pelaksanaan proses pembelajaran di SD Negeri Gadingan dan mengetahui kondisi sekolah secara umum, sehingga mahasiswa mudah dalam melakukan adaptasi dengan lingkungan sekolah, sehingga pada saat pelaksanaan PLT biasa berjalan dengan mudah.

### 3. Pengajaran Mikro (*Micro-Teaching*)

Pengajaran mikro dilaksanakan oleh program studi masing-masing fakultas oleh dosen pembimbing pengajaran mikro dan dikoordinasi oleh seorang koordinator pengajaran mikro masing-masing program studi. Pengajaran mikro dilaksanakan pada perkuliahan semester enam. Dalam pelaksanaan praktek pengajaran mikro, mahasiswa dilatih keterampilan dasar mengajar yaitu keterampilan membuka dan menutup pelajaran, keterampilan menjelaskan, keterampilan memberikan penguatan, keterampilan menggunakan media dan alat pembelajaran, 10 keterampilan menyusun skenario pembelajaran, keterampilan mengadakan variasi, keterampilan membimbing diskusi, keterampilan mengelola kelas, keterampilan bertanya, dan keterampilan mengevaluasi.

Mahasiswa melaksanakan kegiatan pengajaran mikro secara berkelompok yang terdiri atas 8 mahasiswa dan dibimbing oleh dosen pembimbing lapangan. Setiap mahasiswa melakukan praktik pengajaran mikro dengan menggunakan berbagai strategi, pendekatan, model, metode, dan teknik pembelajaran yang bervariasi. Mahasiswa minimal melaksanakan praktik mikro sebanyak enam kali. Penilaian terhadap pengajaran mikro dilakukan oleh dosen pembimbing lapangan. Praktik mikro diakhiri dengan ujian *real-teaching* di SD yang akan digunakan untuk kegiatan PLT. Ujian praktik *real-teaching* dilaksanakan sebanyak 2 kali.

### 4. Pembekalan PLT

Pelaksanaan pembekalan PLT dilaksanakan secara serentak di masing-masing fakultas, untuk FIK di GPLA lantai 3, dan untuk FIP di Lapangan Tenis Indor UNY pada tanggal 11-12 September 2017. Dalam kegiatan pembekalan PLT disampaikan tentang mekanisme pelaksanaan, teknis, dan beberapa kiat untuk menghadapi masalah yang mungkin terjadi selama kegiatan PLT.

## 5. Kondisi Persiapan Mengajar

Pembelajaran yang baik perlu adanya persiapan yang dilakukan sebelum proses pembelajaran berlangsung agar diperoleh hasil yang optimal. Persiapan pembelajaran yang dilakukan adalah sebagai berikut.

- a. Menyusun jadwal mengajar untuk kelas I – VI.
- b. Melakukan konsultasi dengan guru kelas atau guru pamong terkait jadwal mengajar yang telah disusun.
- c. Melakukan konsultasi terkait materi yang akan diajarkan ketika praktik mengajar.
- d. Menyusun Rencana Pelaksanaan Pembelajaran (RPP) dan perangkat pembelajaran.
- e. Melakukan konsultasi terkait RPP dan perangkat pembelajaran dengan guru kelas.
- f. Melaksanakan praktik mengajar sesuai dengan jadwal yang telah disusun (jadwal mengajar terlampir).

## **B. Pelaksanaan PLT**

Pelaksanaan PLT ditentukan oleh universitas, yaitu dimulai tanggal 15 September 2017 sampai dengan 15 November 2017. Pelaksanaan PLT terdiri atas beberapa kegiatan yang terdiri atas praktik mengajar terbimbing, praktik mengajar mandiri, ujian praktik, serta program kegiatan pendukung lainnya. Adapun rincian program kegiatan PLT di SD Negeri Gadingan adalah sebagai berikut.

### 1. Praktik Mengajar Terbimbing

Praktik mengajar terbimbing merupakan latihan bagi mahasiswa untuk menerapkan teori dan keterampilan mengajar yang telah dipelajari selama perkuliahan dengan bimbingan guru kelas atau guru pamong. Praktik mengajar terbimbing dilaksanakan sebanyak empat kali.

Tabel. Jadwal Mengajar Terbimbing

No	Hari dan tanggal	Kelas	Materi Pembelajaran	Guru Kelas
1.	Selasa, 3 Oktober 2017	I	Bahasa Indonesia: Mendeskripsikan benda didalam kelas.	Istinganah,S.Pd.SD
2.	Rabu, 4 Oktober 2017	VI	IPA: Sifat dan contoh benda Isolator dan Konduktor	Hari Kuntoro, S.Pd
3.	Selasa, 10 Oktober 2017	III	IPA: Sifat dan contoh benda cair, padat dan gas	Rini Astuti, S.Pd
4.	Jumat, 13 Oktober 2017	II	Matematika: Pengurangan bilangan dua angka dari bilangan tiga angka	Fajri Susanti, S.Pd

## 2. Praktik Mengajar Mandiri

Praktik mengajar mandiri adalah latihan mengajar untuk menerapkan teori dan keterampilan mengajar secara utuh dan terintegrasi, meskipun tetap dengan bimbingan guru kelas atau guru pamong. Praktik mengajar terbimbing dilaksanakan sebanyak empat kali.

Tabel Praktik Mengajar Mandiri

No	Hari dan tanggal	Kelas	Materi Pembelajaran	Guru Kelas
1.	Selasa, 17 Oktober 2017	IV	IPS: Keberagaman Kebudayaan Bangsa dan Mengenal Kebudayaan Daerah Setempat	Suhartini, S.Pd.SD
2.	Jumat, 20 Oktober 2017	V	IPA: Cara Tumbuhan Menyesuaikan Diri dengan Lingkungannya	Siti Munthoharoh, S.Pd.SD
3.	Selasa, 24 Oktober 2017	III	IPS: Lingkungan Alam dan Lingkungan Buatan	Rini Astuti, S.Pd
4.	Kamis, 26 Oktober 2017	IV	IPA: Pengaruh Perubahan Lingkungan Terhadap Makhluk Hidup	Suhartini, S.Pd.SD

### 3. Ujian Praktik

Ujian praktik mengajar merupakan akhir dari kegiatan PLT yang dilaksanakan sebanyak dua kali untuk mengukur kemampuan mahasiswa dalam mengajar. Ujian dilakukan pada kelas rendah dan kelas tinggi .

Tabel. Praktik Ujian Mnegajar

No	Hari dan tanggal	Kelas	Materi Pembelajaran	Guru Kelas
1.	Rabu, 1 November 2017	V	Matematika: Luas Bangun Trapesium	Siti Munthoharoh, S.Pd.SD
2.	Rabu, 3 November 2017	II	Bahasa Indonesia: Menyimpulkan teks pendek	Fajri Susanti, S.Pd

#### 4. Pendampingan Kegiatan Ekstrakurikuler

Kegiatan pendampingan kegiatan ekstrakurikuler dilaksanakan secara rutin setiap minggunya. Kegiatan ekstrakurikuler bertujuan untuk mengembangkan minat dan bakat yang dimiliki siswa di luar jam pelajaran. Bentuk kegiatan ekstrakurikuler berupa TPA, tari, batik, dan olahraga. Semua kegiatan tersebut dilaksanakan satu kali dalam seminggu dengan masing-masing guru pendamping.

#### 5. Pengecatan Lapangan dan Tempat Parkir

Pengecatan lapangan dan area bermain siswa bertujuan untuk memperjelas garis tepi sehingga siswa dapat menggunakannya untuk olahraga maupun bermain. Sedangkan, pengecatan tempat parkir bertujuan untuk melatih siswa agar terbiasa rapi dan disiplin.

#### 6. Peringatan Hari Jadi Kulon Progo

Kegiatan ini dilaksanakan untuk memperingati Hari Jadi Kulon Progo ke-66. Kegiatan Peringatan Hari Jadi Kulon Progo ini berupa pemilihan Putra dan Putri SD Negeri Gadingan yang bertujuan untuk melatih siswa menjadi percaya diri, melestarikan budaya Jawa, dan mengajak siswa untuk lebih mengenal Kulon Progo. Kegiatan diikuti oleh 12 siswa, yang merupakan perwakilan siswa dan siswi kelas 1 sampai

dengan 6. Seluruh siswa menggunakan pakaian adat Jawa yaitu surjan dan kebaya untuk mengikuti kegiatan ini.

#### 7. Menghias Kelas

Kegiatan ini bertujuan untuk memperindah kelas dan menumbuhkan minat siswa terhadap proses pembelajaran. Kegiatan berupa menghias kelas dengan berbagai pernik-pernik sebagai upaya menumbuhkan karakter siswa melalui program Penguatan Pendidikan Karakter yang menampilkan kreativitas dari masing-masing kelas.

#### 8. Majalah Dinding (Mading)

Pembuatan majalah dinding merupakan upaya untuk mengembangkan kreativitas siswa dalam menulis. Majalah dinding menjadi wadah bagi siswa untuk menuangkan ide dan gagasannya melalui seni. Karya yang dimuat di majalah dinding ini merupakan karya murni siswa.

#### 9. Tamanisasi

Kegiatan ini merupakan bentuk penghijauan lingkungan secara sederhana yang dilakukan di lingkup sekolah sebagai upaya untuk menanamkan karakter peduli lingkungan bagi siswa. Dalam kegiatan tersebut, tanaman yang ditanam berupa tanaman hias, tanaman buah, dan tanaman obat.

#### 10. Perpisahan dan Pentas Seni

Kegiatan merupakan ajang untuk menampilkan kreativitas dari masing-masing kelas. Selain itu, kegiatan dilaksanakan di lapangan SD N Gadingan sebagai ajang berpamitan atau perpisahan dari mahasiswa PLT UNY 2017 kepada warga SD N Gadingan. Kegiatan ini berisi pentas seni siswa kelas 1-6, pembagian *doorprize*, penampilan guru, penampilan mahasiswa dan pembagian kenang-kenangan.

#### 11. Penyusunan Laporan

Penyusunan laporan PLT merupakan bentuk pertanggungjawaban mahasiswa atas pelaksanaan kegiatan PLT. Laporan PLT terdiri atas dua bentuk, yaitu laporan kelompok dan laporan individu.

## 12. Penarikan PLT

Kegiatan merupakan penarikan mahasiswa PLT dari PGSD dan Penjas oleh dosen pembimbing lapangan. Kegiatan ini merupakan penyerahan mahasiswa PLT dari pihak sekolah kepada pihak UNY yang diwakili oleh Dra.Mujinem, M.Hum. selaku DPL.

### **C. Analisis Hasil Pelaksanaan dan Refleksi**

#### 1. Analisis Hasil Pelaksanaan

Selama kegiatan PLT ini, mahasiswa mendapatkan berbagai pengalaman yang berharga. Pengalaman-pengalaman tersebut didapatkan dalam merencanakan pembelajaran, menentukan strategi, pendekatan, model, dan metode pembelajaran yang akan digunakan, memilih media pembelajaran yang sesuai, serta melakukan penilaian yang menyeluruh meliputi aspek kognitif, afektif, dan psikomotor. Selama kegiatan PLT mahasiswa mengalami sendiri bahwa menjadi seorang guru tidak cukup hanya menguasai materi pembelajaran dan metode yang digunakan, akan tetapi seorang guru perlu memiliki strategi khusus untuk mengelola kelas dengan baik. Pengelolaan kelas yang baik dapat menciptakan kondisi yang nyaman untuk keberlangsungan proses pembelajaran sehingga tujuan pembelajaran dapat tercapai secara efektif dan efisien.

Upaya pengelolaan kelas yang dilakukan oleh seorang guru seringkali dihadapkan dengan berbagai masalah. Permasalahan tersebut muncul karena di dalam kelas terdiri atas berbagai jenis karakter siswa yang berbeda-beda sehingga membutuhkan jenis penanganan yang berbeda. Terlebih, SD Negeri Gadingan merupakan sekolah inklusi yang di dalamnya terdapat siswa reguler dan siswa berkebutuhan khusus (ABK) yang semuanya berhak untuk diperlakukan secara adil. Hal tersebut yang menyebabkan guru mengalami kesulitan dalam mengondisikan kelas selama proses pembelajaran berlangsung. Selain itu, selama proses pembelajaran di kelas seringkali terjadi hal-hal tidak terduga yang dilakukan oleh siswa. Oleh karena itu, seorang guru harus

dapat memahami, mengantisipasi, dan menemukan solusi untuk menyelesaikan permasalahan-permasalahan tersebut secara cepat dan tepat.

Keadaan di lapangan seringkali tidak sesuai dengan apa yang sudah direncanakan dalam RPP sehingga guru harus memikirkan rencana cadangan untuk menghadapi keadaan-keadaan tidak terduga yang terjadi di lapangan. Selain itu, guru perlu membangun kedekatan dengan siswa agar dapat mengenali karakter setiap siswa di kelas. Dengan mengenali setiap karakter siswa, guru dapat menentukan solusi ketika terjadi hambatan-hambatan selama proses pembelajaran berlangsung.

SD Negeri Gadingan melaksanakan program *full day school* sehingga proses pembelajaran berlangsung selama 6-8 jam setiap hari. Dengan program tersebut, seringkali ditemukan permasalahan di kelas bahwa siswa mulai tidak memperhatikan pembelajaran ketika menjelang siang hari. Untuk menghadapi hal tersebut, seorang guru harus dapat menciptakan proses pembelajaran yang berarti dan menyenangkan sehingga tidak ada lagi anggapan siswa bahwa sekolah adalah kegiatan yang monoton dan membosankan. Selain itu, guru perlu melakukan *ice breaking* di tengah-tengah keberlangsungan proses pembelajaran untuk menimbulkan kembali konsentrasi siswa. Dengan demikian, proses pembelajaran dapat kembali berlangsung dengan kondusif.

Selain kegiatan pembelajaran, kegiatan lain yang mendukung pengembangan diri siswa dilakukan di luar jam pembelajaran. Permasalahan yang dihadapi dalam kegiatan tersebut adalah sulitnya mengondisikan siswa karena waktu pelaksanaan kegiatan berlangsung siang hari menjelang jam pulang sekolah sehingga yang dipikirkan siswa adalah keinginan untuk pulang ke rumah. Berdasarkan permasalahan tersebut, seorang guru harus dapat merancang kegiatan di luar jam pembelajaran semenarik mungkin dan variatif sehingga siswa merasa senang mengikuti kegiatan tersebut.

Dalam pelaksanaan PLT ini, mahasiswa masih berada pada tahap proses belajar sehingga belum dapat berperan dengan sempurna sebagai seorang guru. Oleh karena itu, diperlukan kerjasama yang baik antara siswa, guru, dan mahasiswa dalam satu kelompok, serta seluruh warga sekolah untuk kesempurnaan dan kelancaran proses pembelajaran. Dengan demikian, mahasiswa telah memperoleh pengalaman berharga yang dapat dijadikan refleksi diri untuk perbaikan kualitas diri pada masa yang akan datang.

## 2. Hambatan

Setiap pelaksanaan program atau kegiatan PLT di SD Negeri Gadingan tentunya tidak lepas dari hambatan. Hambatan tersebut muncul karena situasi lapangan tidak selalu sama dengan situasi yang telah direncanakan atau diharapkan. Beberapa hambatan kegiatan akan dijabarkan pada setiap program sebagai berikut.

### a. Pembekalan PLT

Kegiatan ini memiliki hambatan sebagai berikut.

- 1) Speaker di aula tenis *indoor* kurang keras atau hanya terletak di depan, sehingga tidak seluruh mahasiswa mampu menyimak informasi dengan baik terutama mahasiswa di bagian belakang.
- 2) Layar proyektor yang dipakai kurang besar, sehingga mahasiswa yang di barisan belakang tidak terlalu melihat informasi yang disajikan.

### b. Penerjunan PLT

Kegiatan ini memiliki hambatan sebagai berikut.

- 1) Tidak semua guru dapat hadir dalam kegiatan ini dikarenakan bersamaan dengan jam pelajaran.
- 2) Keterbatasan waktu DPL sehingga kegiatan bersamaan dengan hari Rapat Komite yang menyebabkan keterbatasan waktu karena harus bergantian jam.

c. Observasi dan Orientasi

Secara umum, observasi dan orientasi berjalan dengan baik (guru, karyawan, siswa, dan proses belajar mengajar). Akan tetapi, karena SD Negeri Gadingan merupakan sekolah Inklusi yang bekerja sama dengan SLB, terkadang tidak semua siswa ABK terobservasi seluruhnya karena berada di SLB.

d. Praktik *Peer-Microteaching*

Kegiatan ini memiliki beberapa hambatan sebagai berikut.

1) Keterbatasan waktu sehingga durasi waktu praktik setiap mahasiswa terbatas.

e. Praktik *Real-Teaching*

Kegiatan ini memiliki hambatan sebagai berikut.

1) Mahasiswa kesulitan dalam mengelola kelas karena baru pertama kali mengajar di kelas sehingga belum mengenal karakter setiap kelas dengan baik.

f. Praktik Mengajar (Terbimbing, Mandiri, Ujian)

Kegiatan ini memiliki hambatan sebagai berikut.

1) Mahasiswa kesulitan dalam pengkondisian siswa, terutama kelas rendah.

2) Kurangnya pengetahuan yang dimiliki mahasiswa dalam pengkondisian siswa ABK sehingga pengkondisian bagi siswa ABK belum maksimal.

3) Beberapa siswa sulit berkelompok, enggan untuk berkelompok heterogen atau lawan jenis.

g. Evaluasi Praktik Mengajar

Kegiatan ini memiliki hambatan sebagai berikut.

1) Karena keterbatasan waktu, tidak semua guru melaksanakan evaluasi praktik mengajar bagi mahasiswa.

h. Pendampingan Kegiatan Ekstrakurikuler (Tari, TPA, Batik, dan Olahraga)

Kegiatan ini memiliki hambatan sebagai berikut.

- 1) Tidak semua mahasiswa mampu menari sehingga beberapa mahasiswa membantu pengkondisian saja.
  - 2) Siswa masih banyak yang belum lancar membaca iqra (panjang pendeknya)
  - 3) Untuk ekstra membuat, anak-anak belum begitu mampu menempelkan malam sehingga hasil masih belum rapi. Selain itu, siswa belum mampu menggunakan alat canting yang menyebabkan malam tumpah-tumpah.
  - 4) Tidak semua siswa mengikuti ekstrakurikuler olah raga, kebanyakan siswa laki-laki yang berpartisipasi. Selain itu, tidak semua mahasiswa mampu dalam bidang olahraga sehingga mahasiswa lain hanya membantu pengkondisian siswa di lapangan.
- i. Peringatan Hari Jadi Kulon Progo
- Kegiatan ini memiliki hambatan sebagai berikut.
- 1) Tempat pelaksanaan tidak sesuai dengan yang telah direncanakan. Semestinya kegiatan berada di halaman sekolah, akan tetapi karena cuaca hujan maka kegiatan dilaksanakan di serambi mushola (terlalu sempit).
  - 2) Anak-anak di dalam ruangan kurang kondusif, sebagian besar gaduh dan keluar masuk ruangan.
- j. Menghias Kelas
- Kegiatan ini memiliki hambatan sebagai berikut.
- 1) Keterbatasan kreativitas warga sekolah dalam pembuatan dekorasi atau menata hiasan ruangan, menyebabkan dekorasi kurang rapi serta minim ide.
  - 2) Dekorasi yang dibuat menggunakan bahan-bahan yang tidak tahan lama (kertas dan *stereof foam*), sehingga bisa rusak sewaktu-waktu.
- k. Mading
- Kegiatan ini memiliki hambatan sebagai berikut.
- 1) Kurangnya hasil karya siswa yang ditempel, sehingga mading penuh dengan hiasan bukan karya siswa.

- 2) Keterbatasan kreativitas warga sekolah untuk memperbarui isi madding, sehingga madding tidak sering diganti.

l. Pengecatan

Kegiatan ini memiliki hambatan sebagai berikut.

- 1) Alat dan bahan masih terlalu sedikit, seperti kuas, cat, dan penggaris ukur yang menyebabkan tidak semua mahasiswa bisa mengecat (pengecatan secara bergantian).
- 2) Keterbatasan kemampuan mahasiswa dalam mengecat menyebabkan hasil pengecatan kurang rapi.

m. Tamanisasi

Kegiatan ini memiliki hambatan sebagai berikut.

- 1) Penanaman sebagian besar dalam plastik *polybag* sehingga mudah koyak.
- 2) Penyimpanan tanaman kurang aman, sehingga sebagian besar rusak terkena air hujan yang terlalu banyak.

n. Perpisahan

Kegiatan ini memiliki hambatan sebagai berikut.

- 1) Siswa sulit dikondisikan di lapangan. Sebagian anak-anak bermain sendiri dan lari-larian, terutama siswa kelas rendah.
- 2) Siswa mudah bosan sehingga cepat untuk meninggalkan lapangan.
- 3) Karpet pentas terlalu kecil, sehingga anak-anak kurang leluasa untuk pentas (menari).

o. Penyusunan Laporan

Kegiatan ini memiliki hambatan sebagai berikut.

- 1) Keterbatasan pengalaman dan referensi menyebabkan mahasiswa sedikit bingung untuk menyusun laporan.
- 2) Keterbatasan waktu dan tempat menyebabkan tidak semua anggota hadir untuk bekerja bersama (hanya dari via *email/social media*).

p. Penarikan PLT

Untuk kegiatan penarikan tidak ada hambatan, hanya saja kepala sekolah tidak dapat hadir dikarenakan sedang diklat.

### 3. Usaha untuk Mengatasi Hambatan

Adapun usaha-usaha yang dilakukan untuk mengatasi permasalahan selama kegiatan PLT dijabarkan dalam setiap program kegiatan sebagai berikut.

#### a. Pembekalan PLT

Salah satu upaya yang dilakukan untuk mengatasi hambatan saat pembekalan PLT adalah dengan membaca buku panduan PLT sehingga dapat lebih memahami kegiatan PLT yang akan dilaksanakan.

#### b. Penerjunan PLT

Penerjunan PLT dilaksanakan dengan singkat dan sederhana, namun tetap berlangsung dengan khidmat.

#### c. Observasi dan Orientasi

Observasi dan orientasi juga dilakukan ketika Guru Pembimbing Khusus hadir ke sekolah untuk membimbing siswa ABK serta mengamati siswa ABK yang datang di sekolah pada hari tertentu.

#### d. Praktik Mengajar (Terbimbing, Mandiri, Ujian)

1) Pada kelas rendah dilakukan perjanjian atau peraturan agar siswa lebih memperhatikan dan tertib ketika pembelajaran berlangsung, seperti pengurangan jumlah bintang kelas jika ada siswa yang ramai.

2) Melakukan konsultasi dengan guru mengenai cara menangani anak berkebutuhan khusus.

3) Pengelompokan dilakukan dengan cara berhitung dan dibuat kesepakatan untuk berkelompok secara heterogen.

#### e. Evaluasi Praktik Mengajar

Evaluasi praktik mengajar dilakukan di saat waktu senggang baik guru maupun mahasiswa.

- f. Pendampingan Kegiatan Ekstrakurikuler (Tari, TPA, Batik, dan Olahraga)
  - 1) Mahasiswa membantu pengondisian siswa ketika mengikuti ekstrakurikuler tari, serta menemani siswa ketika praktik tari.
  - 2) Mahasiswa membimbing siswa dalam TPA dengan selalu mengingatkan kesalahan ketika membaca IQRA serta memberikan contoh membaca yang benar.
  - 3) Mahasiswa mencontohkan pada siswa cara menggunakan canting dan membantik yang benar.
  - 4) Mahasiswa membantu pengondisian siswa ketika mengikuti ekstrakurikuler olahraga, serta mengajak siswa yang lain untuk ikut dalam ekstrakurikuler olahraga.
- g. Peringatan Hari Jadi Kulon Progo
  - 1) Kegiatan dilaksanakan di dalam serambi mushola yang lebih teduh dan tidak terkena hujan.
  - 2) Siswa diajak untuk masuk ke dalam ruangan dan duduk dengan rapi untuk melihat temannya yang akan mengikuti kegiatan Putra Putri SD Negeri Gadingan.
- h. Menghias Kelas
  - 1) Mahasiswa membantu mendesain hiasan kelas serta membuat hiasan kelas sesuai dengan yang telah dikomunikasikan pada guru kelas.
- i. Mading
  - 1) Menambah karya siswa yang ditempel di mading.
  - 2) Membuat mading kelas, sehingga karya siswa dapat ditempel di kelasnya masing-masing dan diganti sesuai tugas yang diberikan.
- j. Pengecatan
  - 1) Penambahan jumlah alat untuk mengecat.
  - 2) Pembagian tugas mengecat sesuai kemampuan mahasiswa.
- k. Tamanisasi
  - 1) Memindah tanaman pada pot atau tanah.

2) Tanaman diletakkan di tempat yang tidak mudah kebanjiran.

l. Pentas Seni

1) Memberikan *doorprize* pada siswa yang duduk dengan tertib.

2) Memberikan tempat di luar karpet untuk pentas.

m. Penyusunan Laporan

1) Penyusunan laporan dilaksanakan bersama-sama sambil berdiskusi.

2) Mengadakan pertemuan untuk mengerjakan laporan PLT.

4. Refleksi

Kegiatan PLT ini merupakan bagian dari kegiatan program yang diwajibkan bagi mahasiswa kependidikan UNY. Melalui kegiatan ini dapat menambah interaksi mahasiswa dengan guru, siswa dan seluruh anggota sekolah, menambah pengalaman nyata yang dapat dijadikan pembelajaran yang bermakna bagi mahasiswa mengenai hal-hal yang seharusnya dilakukan di sekolah serta permasalahan-permasalahan yang berkaitan dengan pembelajaran di sekolah sehingga mahasiswa menjadi tahu solusi apa yang harus diberikan apabila menemukan masalah seperti itu, mahasiswa juga dapat mengembangkan ketrampilan yang dimiliki dan mengukur seberapa jauh ketrampilan dan kemampuannya bila diterapkan langsung di sekolah. Oleh karena itu pengalaman yang diperoleh mahasiswa dapat digunakan nantinya pada saat mahasiswa sudah memasuki dunia kerja yaitu menjadi guru di sekolah.

## **BAB III PENUTUP**

### **A. Kesimpulan**

Secara umum berdasarkan isi laporan di atas, dapat disimpulkan bahwa kegiatan PLT di SD Negeri Gadinga, Kecamatan Wates, Kabupaten Kulon Progo berlangsung dengan lancar sesuai dengan program kegiatan yang disusun, serta sesuai dengan tujuan dan kebutuhan sekolah. Walaupun dalam pelaksanaannya masih terdapat beberapa hambatan, akan tetapi pihak sekolah sangat terbuka untuk membantu dan banyak membimbing kami sebagai calon pendidik, selain itu mereka juga memberikan arahan kepada kami sehingga kegiatan PLT masih tetap berjalan sesuai dengan rencana yang disusun. Hasil yang positif juga ditunjukkan oleh pihak guru, karyawan, dan siswa selama kegiatan PLT berlangsung.

Banyak manfaat yang kami dapatkan selama melaksanakan PLT di SD Negeri Gadingan. Warga sekolah sangat antusias dalam mengikuti seluruh rangkaian PLT yang diselenggarakan. Mahasiswa memperoleh banyak sekali pengalaman khususnya pengalaman mengajar seperti pengkondisian kelas, administrasi kelas, pengembangan pendidikan karakter, cara membuat pembelajaran menarik, membuat media pembelajaran, interaksi siswa dan guru, serta interaksi siswa dan siswa yang terjalin dengan baik. Bimbingan dan arahan yang diberikan baik dari kepala sekolah, guru, dan karyawan akan menjadi bekal yang sangat berharga bagi kami nantinya untuk menjadi seorang pendidik yang berkualitas di dunia kerja nantinya.

### **B. Saran**

Berdasarkan pelaksanaan kegiatan PLT yang dilaksanakan di SD Negeri Gadingan, penulis menyampaikan beberapa saran yang sekiranya dapat memberi masukan bagi:

1. Mahasiswa
  - a. Mempersiapkan diri secara fisik maupun mental.

- b. Mempersiapkan diri dengan berbagai keterampilan yang sekiranya dapat menunjang dan dapat diterapkan dalam situasi dan kondisi yang ada di lokasi PLT.
  - c. Menggunakan pengalaman yang didapat selama PPL ini sebagai bekal mengajar yang akan datang.
  - d. Menambah ilmu tentang bagaimana seharusnya mengkondisikan siswa sehingga suasana kelas tidak menjadi gaduh.
  - e. Mahasiswa menyadari bahwa mengajar tidak hanya menyampaikan materi pelajaran namun juga menmbuhkan karakter pada siswa sehingga mengajar perlu menggunakan hati.
  - f. Mencari metode dan media pembelajaran yang tepat, sehingga motivasi belajar siswa meningkat, siswa menjadi lebih aktif dalam proses
  - g. Lebih dapat mengontrol diri ketika menghadapi siswa yang kurang kooperatif saat pembelajaran berlangsung.
  - h. Perlu peningkatan penguasaan materi pelajaran, sehingga dalam praktik mengajar dapat berjalan dengan baik.
  - i. Menjaga kekompakan dalam satu tim PLT.
  - j. Mahasiswa harus dapat beradaptasi di lingkungan yang baru.
  - k. Menjaga nama baik UNY di manapun berada terutama di lokasi PLT.
  - l. Menjaga tali silaturahmi dengan pihak sekolah tempat PLT ketika PLT telah selesai
2. Pihak Sekolah
- a. Memberikan bimbingan yang lebih kepada mahasiswa karena mahasiswa masih dalam proses belajar dan masih kurang dalam hal pengalaman.
  - b. Menindak lanjuti program yang telah dilaksanakan dengan kegiatan yang berkesinambungan.
  - c. Memanfaatkan fasilitas pembelajaran yang ada dengan optimal untuk menumbuhkan antusias dan motivasi belajar siswa.

3. Pihak UNY

- a. Pihak UNY hendaknya lebih mensosialisasikan bagaimana teknis pelaksanaan PLT yang akan dilaksanakan, apalagi bila terjadi perubahan aturan pelaksanaan PLT pada masing-masing prodi.
- b. Memberikan bekal yang matang bagi mahasiswa sebelum diterjunkan langsung ke lokasi PLT.

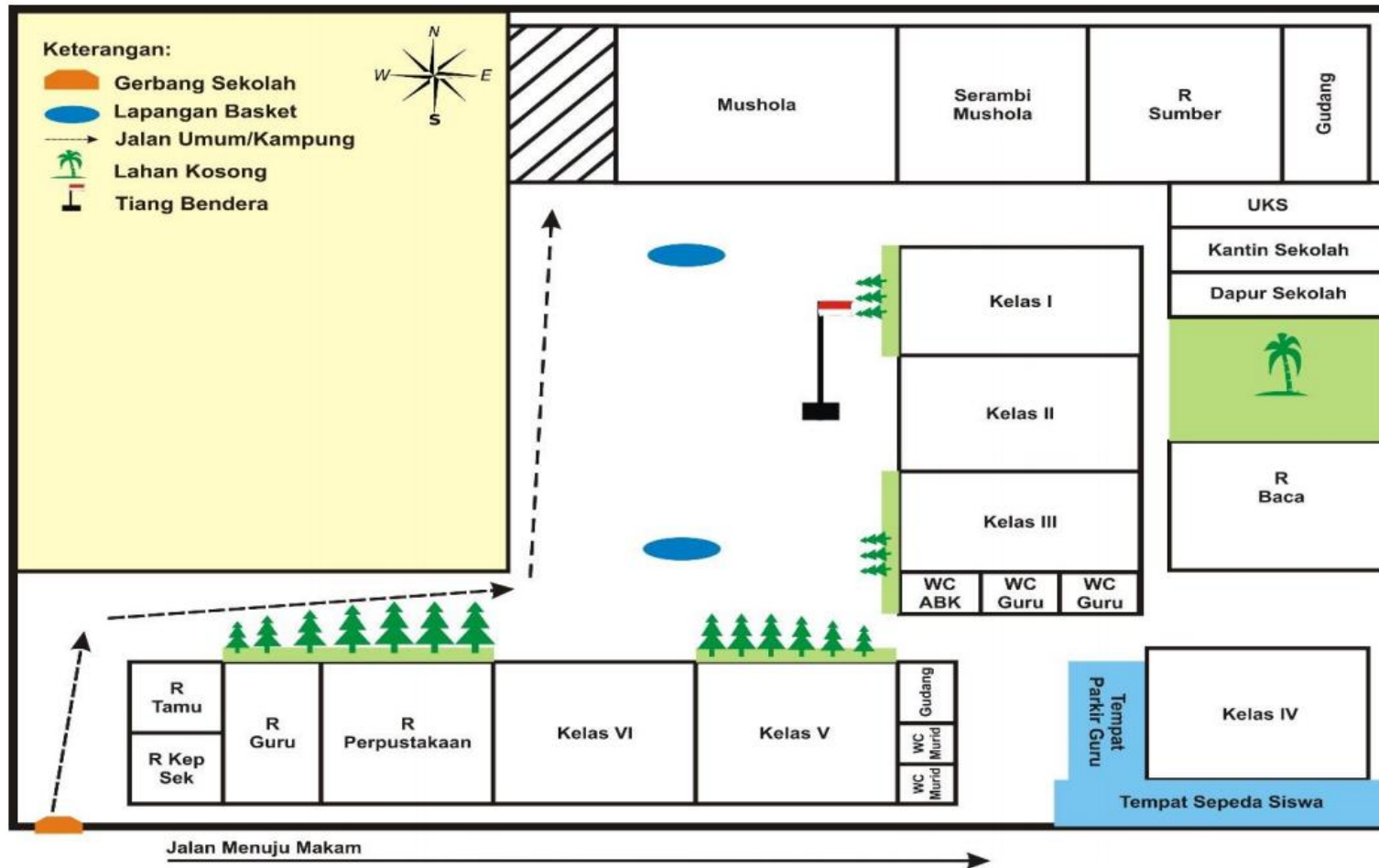
## DAFTAR PUSTAKA

Tim Pembekalan PPL/ MAGANG III. 2017. *Materi Pembekalan PPL/ MAGANG III*. Yogyakarta: UNY.

Tim PPL/ MAGANG III UNY. 2017. *Panduan PPL/ MAGANG III/ Magang III*. Yogyakarta: UNY.

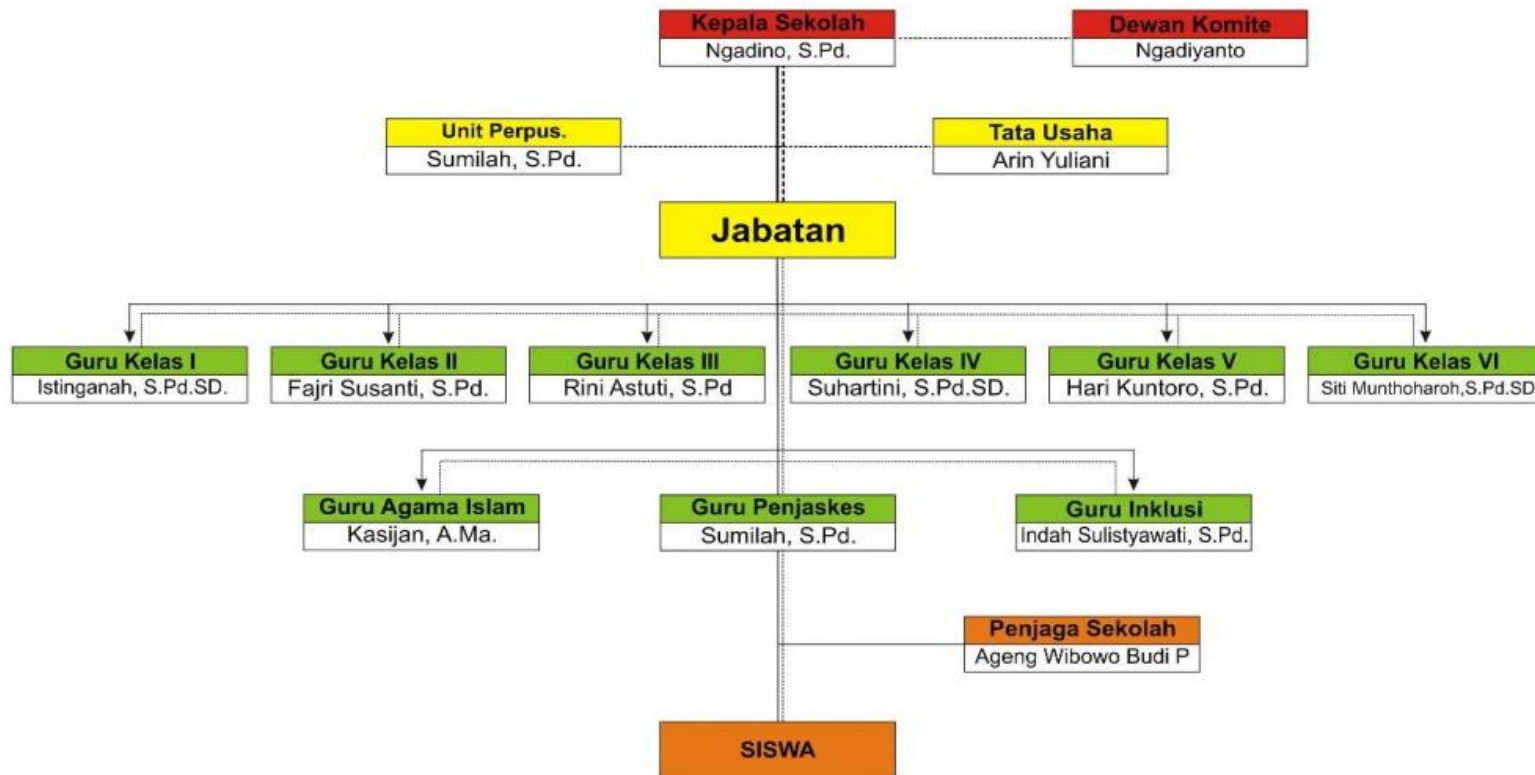
## **LAMPIRAN**

Lampiran 1. Denah SD Negeri Gadingan



Lampiran 2. Bagan Struktur Organisasi SD Negeri Gadingan

## STRUKTUR ORGANISASI SD NEGERI GADINGAN



Lampiran 3. Data Guru dan Karyawan SD Negeri Gadingan

**DATA GURU DAN KARYAWAN SD NEGERI GADINGAN**

No.	Nama	Jabatan	NIP	L/P	Gol	Ijazah dan Tahun		Kelas yang Diampu
						Pendidikan	Tambahan	
14.	Ngadino, S.Pd.	Kepala Sekolah	19641115 198703 1 007	L	III/a	SPG 85	S1 2003	IV-VI
15.	Hari Kuntoro, S.Pd.	Wali Kelas VI	19630903 198403 2 008	L	-	S1 04	-	VI
16.	Siti Munthoharoh, S.Pd.SD.	Wali Kelas V	19630506 200501 2 007	P	II/a	SPG 87	S1 2011	V
17.	Rini Astuti, S.Pd.	Wali Kelas III	19820812 201406 2 004	P	-	SMA 00	-	III
18.	Fajri Susanti, S.Pd.	Wali Kelas II	19820719 201406 2 001	P	-	SMK 00	-	II
19.	Istinganah, S.Pd.	Wali Kelas I	19701124 200501 2 004	P	II/a	SPG SD 89	S1 2011	I
20.	Sumilah, S.Pd.	Guru PJOK	19630903 198403 2 008	P	III/a	SGO 83	S1 2011	I-VI
21.	Suhartini, S.Pd.SD.	Wali Kelas IV	-	P	-	S1 PGSD 11	-	IV
22.	Kasijan, A.Ma.Pd.	Guru PAI	19590731 198202 1 001	L	III/b	PGAN 81	D2 1998	I-VI
23.	Trias Anggasari, S.Pd.	Guru Tari dan TPA	-	P	-	S1 PGSD 12	-	I-VI
24.	Indah Sulistyawati, S.Pd.	GPK	19750312 200604 2 012	P	-	SPGLB 95	S1	I-VI
25.	Arin Yuliani	Tenaga Administrasi	-	P	-	SMK 07	-	-
26.	Ageng Wibowo Budi Prasetyo	Penjaga sekolah	-	L	-	STM 07	-	-

Lampiran 4. Data Siswa SD Negeri Gadingan

**DAFTAR SISWA  
TAHUN PELAJARAN 2017/2018**

**KELAS : 1 (SATU)**

NO	NIS	NAMA SISWA	JENIS KELAMIN		NISN
			L	P	
1	968	ARKANA ZAIDANANTO	L	-	
2	969	BAGAS INDRA KUSUMA	L	-	
3	970	BRADO HERCULES MURSITA	L	-	
4	971	DEVINA PUTRI NATANEILA	-	P	
5	972	DHENA HAUNA PRIYA SEJATI	L	-	
6	973	EFNA LAILA PUTRI	-	P	
7	974	EILLYA NUR HIDA	-	P	
8	975	FAUZAN PRAMUDYA PUTRA	L	-	
9	976	FIAS FAHRANI	-	P	
10	977	GILANG PUTRA PERMANA	L	-	
11	978	HAYOM NOEHRAENI	-	P	
12	979	HUSNAN MEGANDARU BADRA	L	-	
13	980	KANIA DWI MARISTI	-	P	
14	981	KHANZA MAULANA ANNISA	-	P	
15	982	LATIFAH AZZAHRA	-	P	
16	983	MUHAMAD AKBAR R	L	-	
17	984	MUHAMMAD SAHYL KHAN	L	-	
18	985	MUHAMMAD SATYA PRADANA	L	-	
19	986	NANJAMA MEGANTARA MENDRA	L	-	
20	987	PRITA DHIYAA 'AFIYAH	-	P	
21	988	PUTRI MAININGRUM	-	P	
22	989	RANDIKA PANJI PRATAMA	L	-	
23	990	Rr.HADIJAH AFIFAH RAHMA	-	P	
24	991	SUKMA HAYUDYA FAJARINA	-	P	
25	992	TIARA PUSPA AYU	-	P	
26	993	ZELIA GARI ASMAWA	-	P	
27	994	ZULFA FAUZIYAH	-	P	
JUMLAH			12	15	

**DAFTAR SISWA  
TAHUN PELAJARAN 2017/2018**

**KELAS : 2 (DUA)**

NO	NIS	NAMA SISWA	JENIS KELAMIN		NISN
			L	P	
1	911	ABY MUHAMAD RIZAL	L	-	0097912944
2	946	ADITYA NUR ROHIM	L	-	0094016436
3	912	ADIVA REGA PRATAMA	L	-	0083394957
4	947	AGHESTA REYGA ADITYA	L	-	0094332792
5	948	AIRA ZAHRANI PUTRI	-	P	0097007480
6	949	ALYA LUSYANA HAFIZHAH	-	P	0103168542
7	950	AMELIA RAMADHANI	-	P	0091597009
8	951	AMMALIA RIDLATUL MUJANNAH	-	P	0098124015
9	952	ANDIKA PRATAMA	L	-	0095634464
10	953	ANGGER NUR ARIF KURNIAWAN	L	-	0099760313
11	916	AUREL DEYA SAFITRI	-	P	0087829761
12	954	CHIELA AZZURA PUTRI NURJATI	-	P	0096174328
13	920	DAVINA NURUL ANDINI	-	P	0094945103
14	997	FITRIYANA RAHMAWATI	-	P	0083573252
15	955	HAZIM AUFA SABRI	L	-	0095309095
16	956	ILHAM INTI PATRIOT DAYA	L	-	0095889556
17	957	LUVENA ARDIS ARNA	-	P	0103215324
18	960	MUHAMMAD MUCHTAR FATAHILAH	L	-	0094654210
19	958	MUHAMMAD RADITYA AQZO HIKMAWAN	L	-	0099514257
20	959	MUHAMMAD RADITYA WILDAN	L	-	0096417035
21	929	NOVIRA DEA KUSUMA DEWI	-	P	0086269676
22	961	RAFFA Satria RAMADHANI	L	-	0095255014
23	962	RIDWAN KEVIN ABIMANYU	L	-	0108687596
24	934	ROLAND RASYA S	-	P	0085529580
25	963	SYAID ABDURRASYID	L	-	0097205186
26	938	VALENTINA SYIVA PUSPASARI	-	P	0083549494
27	964	VIVIANA DAMAYANTI	-	P	0097753795
28	965	ZAHRA SHIFA AFIFAH	-	P	0091524390
29	966	ZAQIF NAUFARIFI	L	-	0106551459
JUMLAH			15	14	

**DAFTAR SISWA  
TAHUN PELAJARAN 2017/2018**

**KELAS : 3 (TIGA)**

NO	NIS	NAMA SISWA	JENIS KELAMIN		NISN
			L	P	
1	913	AGUNG DWI WIJAYANTO	L	-	0096990041
2	914	AGUSTINA PUTRI AYU KUSUMA W	-	P	0082287324
3	878	ANDIKA PRATAMA PUTRA	L	-	0077688906
4	915	ANGGER PROBOJATI	L	-	0085090844
5	879	ARIFA JAVARUDIN	L	-	0074745300
6	880	ATINA NUR AULIA	-	P	0076130476
7	917	AYYAAS AMMAAR NUGRAHANTA	L	-	0086666690
8	918	BAYU ADJI SOEKOTJO	L	-	0099775133
9	919	CHEISTA DWI ANDINI	-	P	0088859366
10	921	DESINTA RAHMAWATI	-	P	0083626315
11	922	DEVI NADIA PRAMESTI	-	P	0081860168
12	923	GHANIAH NUR ASYIFA	-	P	0087452710
13	924	HERMAWAN SUSANTO	L	-	0081848414
14	925	LAKSMIAULIA IZZATI	-	P	0089919152
15	894	MOHAMMAD NASHIRUDDIN AL-BANI	L	-	0073127431
16	926	MUHAMMAD NUR RAIHAN ADYANSYAH	L	-	0082732286
17	927	NABIL KHIVALEAN ALWAN	L	-	0081914626
18	928	NADIAH RINTAN WENING QOLBU	-	P	0085170028
19	896	NAESYA FITRI	-	P	0073486293
20	930	RANGGA SETIYAMAHARDIKA	L	-	0085457703
21	931	RESTU WULANDARI	-	P	0084052539
22	932	RIFDA DEBY PUTRI SAGITA	-	P	0082583536
23	933	RITWIN DIHAN REDANA PAMUNGKAS	L	-	0082868867
24	935	ROYANINDA ASHFINA LULU NUGRAHA	-	P	0097586291
25	936	SAVINA MEYDIANA AZHAR	-	P	0085827297
26	937	SYFA AYU KHUMAIROH	-	P	0094130584
27	995	WISNU BRILLIAN MAHENDRA	L	-	0083549494
28	940	YAFFA LUTHFI NUR ALIFKA	-	P	0084812573
29	941	YALTAMIZUL GARI FIRDAUSI	-	P	0097693633
30	942	YUDISTIRA TUNGGUL ARDIANSYAH	L	-	0087292920
JUMLAH			14	16	

**DAFTAR SISWA  
TAHUN PELAJARAN 2017/2018**

**KELAS : 4(EMPAT)**

NO	NIS	NAMA SISWA	JENIS KELAMIN		NISN
			L	P	
1	876	ADHA RASTY MOHAYANI		P	0074257217
2	877	AMELIA INDAH CAHYANI		P	0072508625
3	881	AULIA		P	0071865171
4	882	AZKA HIBATUL AZIZI	L		0086908725
5	883	DIAH WIDIASTUTI		P	0087379411
6	884	DIAN RAMADHAN	L		0073305878
7	885	ELSYA ALFIANI		P	0083984370
8	886	ENGGAR FERDIYANTO	L		0076366176
9	887	FAREL HAZALRA CARINZAH	L		0081874921
10	822	GIZKA FADILLA	L		0051213237
11	854	HABIB AJI SETYAWAN	L		0074932580
12	888	HANING ILDA AGUSTIN PRABANDARI		P	0077371363
13	857	HERI WIBOWO	L		0064884438
14	858	IMAM AHMAD ROVIQ A K	L		0068119294
15	889	KHOIRUNADIA ZAHRANI		P	0079649280
16	860	LATIF ZIDNI AL AZMI	L		0063675798
17	891	LATIFATUL HOTIMAH		P	0071980426
18	892	LESTARI PUSPARAHMAWATI		P	0076874715
19	893	MAULANA MUH RIFA'I	L		0082714136
20	967	MUHAMMAD MUFLIH AKMAL AMININ	L		0069524199
21	895	NABILA NAZHIFAH PUTRI		P	0072651049
22	897	NUR SYIFA RAMADHANIA		P	0075187670
23	898	NURUL AMBARWATI		P	0075191372
24	899	RAFLY AHMAD FAUZY	L		0072164181
25	900	RAHMA NABIL AGUSTIN		P	0078143847
26	910	RIO KEYSA PRATAMA	L		0078152904
27	868	SEPTIYAWAN HERMANTOKO	L		0062405845
28	902	UMAR ABDURRAHMAN	L		0077990744
29	903	ZALFA FITRIA RAMADHANI		P	0076742627
30	904	ZASELLA DWI PUTRA ARTEISYA	L		0076836309
JUMLAH			16	14	

**DAFTAR SISWA  
TAHUN PELAJARAN 2017/2018**

**KELAS : 5 (LIMA)**

NO	NIS	NAMA SISWA	JENIS KELAMIN		NISN
			L	P	
1	875	ABEL ADE FAHRIZKY	L		0039427611
2	812	AJENG AYU RATNA S		P	0059971155
3	848	AL FIKHAN TAFFA RIIL AKBAR	L		0062838859
4	813	AL HIQNI BISSOLIHIN	L	-	0053399748
5	849	ALFITRIA LAILASARI		P	0067840126
6	909	ALTAH HENDIAWAN	L	-	0052042482
7	871	AMANDA EKA ARRUL NOVIANTI	-	P	0078326244
8	849	ASHWARATU SALSABILA		P	0062744275
9	850	ASTRIANA MEGA AURELLIA		P	0054876796
10	817	DEVANI ASTUTI		P	0069192513
11	819	FAHRUL AFRIZAL	L	-	0062254438
12	908	FAJRI DARMA WICAKSANA	L		0076473022
13	821	FERGI AKBARI	L		0055396999
14	853	GURUH BALARAMA LARTA PUTRA	L		0065072807
15	855	HAKIM WIRAYUDHA	L		0071156332
16	856	HELGA CAHYA RAHMAWATI		P	0062244429
17	859	IRSYAD NUR KHAYRI ZAIN	L		0061319119
18	824	LATIFA RAHMAWATI H	-	P	0065630785
19	861	MEIVANIE REVAN DHITYA		P	0071050985
20	996	MUHAMMAD FADLI	L		0069637032
21	863	NUR A'INI AZIZAH		P	0063697667
22	864	PAULINA SETYAWATI		P	0062795102
23	865	RAIHAN NAUFALDO	L		0058677068
24	837	RAMA HENDRA ADITYA	L	-	0055258426
25	866	REKHA HENING ASTARI		P	0061310715
26	867	RENATA EGA PRAESTYANI		P	0061196161
27	839	RIZKA KHOIRIYAH	-	P	0053813899
28	944	VISA AULIA NUGRAHA	-	P	0061152989
29	869	YULIA WAHYU UTAMI		P	0063735589
30	870	ZILDAN ISMAIL KURNIAWAN	L		0068069643
JUMLAH			14	16	

**DAFTAR SISWA  
TAHUN PELAJARAN 2017/2018**

**KELAS : 6 (ENAM)**

NO	NIS	NAMA SISWA	JENIS KELAMIN		NISN
			L	P	
1	906	ADITYAS WURI UTAMI	-	P	0020281823
2	752	ALIFRIANDRI ZUHAIZHAR WICAKSONO	L	-	0047232370
3	945	ANANDA DHINI NATASYAH	-	P	0058397551
4	814	ANARGYA GENDIS RAHARJATI	-	P	0058175289
5	756	APRILINDA KUSUMANINGRUM	-	P	0053916513
6	757	BAKHTIAR MUHAMMAD NUR C	L	-	0047232459
7	718	DIMAS RANGGA SAPUTRA	L	-	0038114666
8	818	ERWIN LANGGENG DWI S	L	-	0059307373
9	820	FALDHI HASHFI CARINZA	L	-	0066673064
10	727	HANANG WISNU RIHALDI RAMADHAN	L	-	0038114703
11	823	HANING HESTI NAWANG A	-	P	0055334529
12	765	IKMAS FADRI	L	-	0053916816
13	767	KEVIN PRIMAHA DAWWAS K	L	-	0053916866
14	825	LATRI WANGI CONDRIO P	-	P	0062956021
15	826	LISA YULIA ARDANI	-	P	0059233415
16	829	MUHAMMAD FAKHRI SHIDIK	L	-	0054353667
17	830	MUHAMMAD NUR IRFAN A	L	-	0058887409
18	831	MUHAMMAD RIZKI AMRU R	L	-	0058781190
19	832	MUHAMMAD RIZKY PRATAMA	L	-	0057069089
20	833	MYSNATUN CHASANAH	-	P	0066862256
21	834	NOVITA ANGGRAINI	-	P	0059184407
22	835	NURITA SHAHADAH	-	P	0057249014
23	836	OKTAVIANI INTAN R	-	P	0053503508
24	738	RISMA FAJAR ANJANI	-	P	0038114786
25	777	SUSILO BAMBANG PANUNTUN	L	-	0047233196
26	840	SYAHFA AQNESA ZAKILA	-	P	0062040126
27	841	VADELLA DEVINA SARI	-	P	0055323835
28	842	YOSSA MAULANA ARYA M	L	-	0065384536
JUMLAH			14	14	

Lampiran 5. Jadwal Pelajaran SD Negeri Gadingan 2017/2018

<b>KELAS I</b>	<b>WAKTU</b>	<b>SENIN</b>	<b>SELASA</b>	<b>RABU</b>	<b>KAMIS</b>	<b>JUMAT</b>
1	07.00 - 07.35	Upacara	Penguatan pendidikan karakter/literasi			Senam pagi
2	07.35- 08.10	MTTK	PAI	MTTK	MTTK	Penjas orkes
3	08.10-08.45	MTTK	PAI	MTTK	MTTK	Penjas orkes
4	08.45-09.20	B Indo	B Indo	B Indo	B Jawa	Penjas orkes
5	09.20-09.40	Istirahat				
6	09.40-10.15	PKN	B Indo	IPA	B Jawa	Penjas orkes
7	10.15-10.50	PKN	B Indo	IPA	MTTK (TT)	B Indo
8	10.50-11.25	B Indo	MTTK	IPS	SBK	Sholat jumat Eskul
9	11.25-12.25	Ishoma				
10	12.25-13.00	B Indo	MTTK (TT)	IPS	SBK	
11	13.00-13.35	Eskul tari	Eskul tari	Eskul	Eskul	Eskul
12	13.35-13.45	Nilai budaya, lagu nasional/ daerah, berdoa pulang				

<b>KELAS II</b>	<b>WAKTU</b>	<b>SENIN</b>	<b>SELASA</b>	<b>RABU</b>	<b>KAMIS</b>	<b>JUMAT</b>
1	07.00 - 07.35	Upacara	Penguatan pendidikan karakter/literasi			Senam pagi
2	07.35- 08.10	PAI	B Jawa	MTTK	Penjas orkes	B Indo
3	08.10-08.45	PAI	B Jawa	MTTK	Penjas orkes	B Indo
4	08.45-09.20	MTTK	PAI	IPA	Penjas orkes	B Indo
5	09.20-09.40	Istirahat				
6	09.40-10.15	MTTK	PKN	IPA	Penjas orkes	MTTK
7	10.15-10.50	IPS	PKN	B Indo	SBK	MTTK
8	10.50-11.25	IPS	B Indo	B Indo	SBK	Sholat jumat Eskul
9	11.25-12.25	Ishoma				
10	12.25-13.00	MTTK (TT)	B Indo	IPA (TT)	IPA	
11	13.00-13.35	Eskul tari	Eskul	Eskul	Eskul	Eskul
12	13.35-13.45	Nilai budaya, lagu nasional/ daerah, berdoa pulang				

<b>KELAS III</b>		<b>WAKTU</b>	<b>SENIN</b>	<b>SELASA</b>	<b>RABU</b>	<b>KAMIS</b>	<b>JUMAT</b>
1		07.00 - 07.35	Upacara	Penguatan pendidikan karakter/literasi			Senam pagi
2		07.35- 08.10	MTTK	IPS	Penjas orkes	MTTK	IPA
3		08.10-08.45	MTTK	IPS	Penjas orkes	MTTK	IPA
4		08.45-09.20	MTTK	IPA	Penjas orkes	MTTK	B Indo
5		09.20-09.40	Istirahat				
6		09.40-10.15	B Indo	PAI	Penjas orkes	PAI	B Indo
7		10.15-10.50	B Indo	B Jawa	B Indo	PAI	B Indo
8		10.50-11.25	PKN	B Jawa	B Indo	IPS	Sholat jumat
9		11.25-12.25	Ishoma				
10		12.25-13.00	PKN	SBK	SBK	IPS (TT)	
11		13.00-13.35	PKN (TT)	IPA (TT)	B Indo	MTTK (TT)	
		13.35-13.45	Istirahat				Pramuka
12		13.45-14.20	Eskul tari	Eskul batik	Eskul	Eskul TPA	Pramuka

<b>KELAS IV</b>		<b>WAKTU</b>	<b>SENIN</b>	<b>SELASA</b>	<b>RABU</b>	<b>KAMIS</b>	<b>JUMAT</b>
1		07.00 - 07.35	Upacara	Penguatan pendidikan karakter-literasi			Senam pagi
2		07.35- 08.10	Penjas orkes	Mttk	Pai	B.jawa	Pai
3		08.10-08.45	Penjas orkes	Mttk	Pai	B.jawa	Pai
4		08.45-09.20	Penjas orkes	Ipa	Mttk	B.jawa (tt)	B. Indo
5		09.20-09.40	Istirahat				
6		09.40-10.15	Penjas orkes	Ipa	Mttk	Mttk	B.indo
7		10.15-10.50	Pkn	Ips	B.indo	Mttk	B.indo
8		10.50-11.25	Pkn	Ips	B.indo	Ipa	Sholat jumat
9		11.25-12.25	Ishoma				
10		12.25-13.00	Sbk	Sbk	B.indo	Ipa	
11		13.00-13.35	Sbk	Sbk	Ips	Ipa	
12		13.35-13.45	Istirahat				
13		13.45-14.20	Eskul tari	Eskul tpa	Eskul batik	Eskul	Pramuka
14		14.20-14.55	Eskul tari	Eskul tpa	Eskul batik	Eskul	Pramuka
15		14.55-5.00	Nilai budaya, lagu nasional/ daerah, berdoa pulang				

<b>KELAS V</b>	<b>WAKTU</b>	<b>SENIN</b>	<b>SELASA</b>	<b>RABU</b>	<b>KAMIS</b>	<b>JUMAT</b>
1	07.00 - 07.35	Upacara	Penguatan pendidikan karakter/literasi			Senam pagi
2	07.35- 08.10	MTTK	Penjas orkes	B Indo	IPA	B Jawa
3	08.10-08.45	MTTK	penjasorkes	B Indo	IPA	B Jawa
4	08.45-09.20	IPA	Penjas orkes	MTTK	MTTK	B Jawa (TT)
5	09.20-09.40	Istirhat				
6	09.40-10.15	IPA	Penjas orkes	MTTK	MTTK	B Indo
7	10.15-10.50	IPS	SBK	IPA	B Indo	B Indo
8	10.50-11.25	IPS	SBK	IPS	B Indo	IPA
9	11.25-12.25	Ishoma				Sholat jumat
10	12.25-13.00	PKN	PAI	SBK	SBBK	
11	13.00-13.35	PKN	PAI	SBK	SBBK	
12	13.35-13.45	Istirahat				
13	13.45-14.20	Eskul tari	Eskul	Eskul batik	Eskul TPA	Pramuka
14	14.20-14.55	Eskul tari	eskul	Eskul batik	Eskul TPA	Pramuka
15	14.55-5.00	Nilai budaya, lagu nasional/ daerah, berdoa pulang				

<b>KELAS VI</b>	<b>WAKTU</b>	<b>SENIN</b>	<b>SELASA</b>	<b>RABU</b>	<b>KAMIS</b>	<b>JUMAT</b>
1	07.00 - 07.35	Upacara	Penguatan pendidikan karakter/literasi			Senam pagi
2	07.35- 08.10	MTTK	B Indo	IPA	B Indo	MTTK
3	08.10-08.45	MTTK	B Indo	IPA	B Indo	MTTK
4	08.45-09.20	PAI	B Indo	MTTK	B Indo	IPS
5	09.20-09.40	Istirahat				
6	09.40-10.15	PAI	IPS	PAI	B Jawa	IPS
7	10.15-10.50	IPA	Penjas orkes	PAI	B Jawa	IPS (TT)
8	10.50-11.25	IPA	Penjas orkes	MTTK	SBK	
9	11.25-12.25	Ishoma				Sholat jumat
10	12.25-13.00	IPA	Penjas orkes	PKN	SBK	
11	13.00-13.35	SBK	Penjas orkes	PKN	SBK	
12	13.35-13.45	Istirahat				
13	13.45-14.20	Pengayaan	pengayaan	Eskul TPA	Pengayaan	Pengayaan
14	14.20-14.55	Pengayaan	pengayaan	Eskul TPA	Pengayaan	Pengayaan
15	14.55-5.00	Nilai budaya, lagu nasional/ daerah, berdoa pulang				

Lampiran 6. Jadwal Praktik Mengajar Terbimbing

**JADWAL PRAKTIK MENGAJAR TERBIMBING  
MAHASISWA PLT UNY 2017  
SD NEGERI GADINGAN**

No.	Nama Mahasiwa	Hari, tanggal	Kelas	Materi	Guru Kelas
1.	Anang Fathoni	Rabu, 4 Oktober 2017	I	Matematika Penjumlahan dan Pengurangan Bilangan	Istinganah, S.Pd.
		Jumat, 6 Oktober 2017	II	Matematika Pengurangan Dua Bilangan Tiga Angka dengan Meminjam	Fajri Susanti,S.Pd.
		Selasa, 10 Oktober 2017	III	IPS Kerjasama di Lingkungan Kelurahan atau Desa	Rini Astuti, S.Pd.
		Kamis, 12 Oktober 2017	IV	Matematika Menyelesaikan Maslaah FPB dan KPK	Suhartini, S.Pd.SD.
2.	Fauziyyah Rahmani	Rabu, 4 Oktober 2017	II	Matematika Pengurangan dengan Teknik Meminjam	Fajri Susanti,S.Pd.
		Kamis, 5 Oktober 2017	III	Matematika Soal Cerita Terkait Pembagian	Rini Astuti, S.Pd.
		Rabu, 11 Oktober 2017	V	IPA Penyesuaian Hewan untuk Mendapatkan Makanan (Bentuk Paruh dan Kaki Hewan)	Siti Munthoharoh, S.Pd.
		Jumat, 13 Oktober 2017	IV	Bahasa Indonesia Petunjuk Penggunaan Alat	Suhartini, S.Pd.SD.
3.	Niken Kartika Ratri	Selasa, 3 Oktober 2017	IV	Matematika Faktor Bilangan dan Kelipatan Bilangan	Suhartini, S.Pd.SD.
		Jumat, 6 Oktober 2017	III	IPA Wujud Benda (Ciri-Ciri Benda)	Rini Astuti, S.Pd.
		Rabu, 11 Oktober 2017	V	Bahasa Indonesia Menulis Karangan	Siti Munthoharoh, S.Pd.
		Kamis, 12 Oktober 2017	VI	Bahasa Indonesia	Hari Kuntoro, S.Pd.

				Menulis Wesel Pos	
4.	Dwi Putri Lestari	Rabu, 4 Oktober 2017	IV	Bahasa Indonesia Melengkapi Cerita Rumpang	Suhartini, S.Pd.SD.
		Jumat, 6 Oktober 2017	V	IPA Ketergantungan Hewan dan Tumbuhan Terhadap Tumbuhan Hijau	Siti Munthoharoh, S.Pd.
		Selasa, 10 Oktober 2017	II	Bahasa Indonesia Melengkapi Kalimat yang Belum Selesai	Fajri Susanti,S.Pd.
		Rabu, 11 Oktober 2017	VI	IPA Hubungan Gaya dan Gerak pada Jungkat-Jungkit	Hari Kuntoro, S.Pd.
5.	Irna Juniasih	Rabu, 4 Oktober 2017	V	Bahasa Indonesia Unsur-Unsur Puisi dan Pembacaan Puisi	Siti Munthoharoh, S.Pd.
		Kamis, 5 Oktober 2017	VI	Bahasa Indonesia Menanggapi Teks Wacana	Hari Kuntoro, S.Pd.
		Selasa, 10 Oktober 2017	II	PKn Berbagi dengan Anggota Keluarga	Fajri Susanti,S.Pd.
		Rabu, 11 Oktober 2017	I	Matematika Kegiatan di Pagi, Siang, dan Malam	Istinganah, S.Pd.
6.	Mifta Nur Febriyana	Selasa, 3 Oktober 2017	I	Bahasa Indonesia Deskripsi Benda-Benda Sekitar	Istinganah, S.Pd.
		Rabu, 4 Oktober 2017	VI	IPA Perpindahan Panas, Konduktor, dan Isolator	Hari Kuntoro, S.Pd.
		Selasa, 10 Oktober 2017	III	IPA Sifat dan Wujud Benda	Rini Astuti, S.Pd.
		Jumat, 13 Oktober 2017	II	Matematika Pengurangan Bilangan Dua Angka dari Bilangan Tiga Angka	Fajri Susanti,S.Pd.
7.	Novitasari	Selasa, 3 Oktober 2017	II	PKn Tolong Menolong di Rumah, Sekolah, dan Masyarakat	Fajri Susanti,S.Pd.
		Kamis, 5 Oktober 2017	I	Matematika Operasi Penjumlahan Tiga Bilangan Satu Angka	Istinganah, S.Pd.

		Selasa, 10 Oktober 2017	IV	IPS Pemanfaatan Sumber Daya Alam Lingkungan Setempat dan Upaya Pelestariannya	Suhartini, S.Pd.SD.
		Kamis, 12 Oktober 2017	III	Matematika Macam-Macam Alat Ukur Panjang, Berat, dan Waktu Beserta Kegunaannya	Rini Astuti, S.Pd.
8.	Nida Shafiya Ambaswari	Selasa, 3 Oktober 2017	III	IPS Kerjasama di Lingkungan Rumah, Sekolah dan Masyarakat	Rini Astuti, S.Pd.
		Jumat, 6 Oktober 2017	II	Bahasa Indonesia Menyebutkan dan Melengkapi Isi Teks Pendek	Fajri Susanti, S.Pd.
		Selasa, 10 Oktober 2017	IV	Matematika FPB dan KPK	Suhartini, S.Pd.SD.
		Jumat, 13 Oktober 2017	V	IPA Penyesuaian diri Makhluk Hidup terhadap Lingkungannya (Bentuk mulut)	Siti Munthoharoh, S.Pd.

Lampiran 7. Jadwal Praktik Mengajar Mandiri

**JADWAL PRAKTIK MENGAJAR MANDIRI  
MAHASISWA PLT UNY 2017  
SD NEGERI GADINGAN**

No.	Nama Mahasiwa	Hari, tanggal	Kelas	Materi	Guru Kelas
1.	Anang Fathoni	Rabu, 18 Oktober 2017	V	IPA Penyesuaian Hewan untuk Melindungi Diri dari Musuh	Hari Kuntoro, S.Pd.
		Selasa, 24 Oktober 2017	VI	IPS Gejala Alam di Indonesia dan Negara Tetangga	Siti Munthoharoh, S.Pd.
		Rabu, 25 Oktober 2017	II	Bahasa Indonesia Bertanya kepada Orang Lain	Fajri Susanti,S.Pd.
		Jumat, 27 Oktober 2017	III	IPA Benda dan Kegunaannya	Rini Astuti, S.Pd.
2.	Fauziyyah Rahmani	Rabu, 18 Oktober 2017	I	IPS Pengalaman Diri (Pengalaman Menyenangkan dan Tidak Menyenangkan)	Istinganah, S.Pd.
		Jumat, 20 Oktober 2017	VI	Matematika Luas Gabungan Bangun Datar	Hari Kuntoro, S.Pd.
		Selasa, 24 Oktober 2017	IV	IPA Rantai Makanan	Suhartini, S.Pd.SD.
		Jumat, 27 Oktober 2017	III	Bahasa Indonesia Menulis Puisi Berdasarkan Gambar	Rini Astuti, S.Pd.
3.	Niken Kartika Ratri	Rabu, 18 Oktober 2017	I	IPA Lingkungan Sehat dan Tidak Sehat	Istinganah, S.Pd.
		Jumat, 20 Oktober 2017	II	Matematika Operasi Hitung Bilangan Campuran	Fajri Susanti,S.Pd.
		Rabu, 25 Oktober 2017	V	IPA Adaptasi Makhluk Hidup	Siti Munthoharoh, S.Pd.
		Kamis, 26 Oktober 2017	IV	Bahasa Indonesia	Suhartini, S.Pd.SD.

				Mencari Kalimat Utama	
4.	Dwi Putri Lestari	Selasa, 17 Oktober 2017	III	IPS Akibat Tidak Kerjasama	Rini Astuti, S.Pd.
Rabu, 18 Oktober 2017		II	Matematika Pengurangan Bilangan Tiga Angka dari Bilangan Tiga Angka pada Soal Cerita	Fajri Susanti,S.Pd.	
Selasa, 24 Oktober 2017		II	PKn Hidup Rukun di Masyarakat	Fajri Susanti,S.Pd.	
Kamis, 26 Oktober 2017		V	Bahasa Indonesia Penggunaan Ejaan dan Pemilihan Kata pada Karangan	Siti Munthoharoh, S.Pd.	
5.	Irna Juniasih	Selasa, 17 Oktober 2017	IV	Matematika Pengukuran Sudut	Suhartini, S.Pd.SD.
Jumat, 20 Oktober 2017		III	IPA Perubahan Sifat Benda	Rini Astuti, S.Pd.	
Rabu, 25 Oktober 2017		III	Bahasa Indonesia Melengkapi Puisi Berdasarkan Gambar	Rini Astuti, S.Pd.	
Jumat, 27 Oktober 2017		II	Matematika Penjumlahan dan Pengurangan Sampai 500	Fajri Susanti,S.Pd.	
6.	Mifta Nur Febriyana	Selasa, 17 Oktober 2017	IV	IPS Kebudayaan Daerah Setempat	Suhartini, S.Pd.SD.
Jumat, 20 Oktober 2017		V	IPA Cara Tumbuhan Menyesuaikan Diri dengan Lingkungannya	Siti Munthoharoh, S.Pd.	
Selasa, 24 Oktober 2017		III	IPS Lingkungan Alam dan Buatan	Rini Astuti, S.Pd.	
Kamis, 26 Oktober 2017		IV	IPA Pengaruh Perubahan Lingkungan Terhadap Makhluk Hidup	Suhartini, S.Pd.SD.	
7.	Novitasari	Selasa, 17 Oktober 2017	VI	Bahasa Indonesia Mencatat Pokok-Pokok Isi Teks yang Diperdengarkan	Hari Kuntoro, S.Pd.

		Kamis, 19 Oktober 2017	V	Bahasa Indonesia Menulis Karangan Bertema Pengalaman	Siti Munthoharoh, S.Pd.
		Rabu, 25 Oktober 2017	V	Matematika Hubungan Kecepatan, Jarak, dan Waktu	Siti Munthoharoh, S.Pd.
		Kamis, 26 Oktober 2017	IV	Matematika Konversi Satuan Panjang, Pengurangan, dan Penjumlahan Nilai Satuan Panjang	Suhartini, S.Pd.SD.
8.	Nida Shafiya Ambaswari	Selasa, 17 Oktober 2017	I	Bahasa Indonesia Mendeskripsikan Fungsi Anggota Tubuh Manusia	Istinganah, S.Pd.
		Rabu, 18 Oktober 2017	VI	IPA Hubungan Gaya dan Gerak (Percobaan Ketapel Sederhana)	Hari Kuntoro, S.Pd.
		Rabu, 25 Oktober 2017	II	Matematika Operasi Hitung Campuran	Fajri Susanti, S.Pd.
		Jumat, 27 Oktober 2017	V	Bahasa Indonesia Menanggapi Karangan yang Dibacakan	Siti Munthoharoh, S.Pd.

Lampiran 8. Jadwal Ujian Praktik Mengajar

**JADWAL UJIAN PRAKTIK MENGAJAR  
MAHASISWA PLT UNY 2017  
SD NEGERI GADINGAN**

No.	Nama Mahasiswa	Hari, tanggal	Kelas	Materi	Guru Kelas
1.	Anang Fathoni	Rabu, 1 November 2017	V	Bahasa Indonesia Surat Undangan Resmi dan Tidak Resmi	Siti Munthoharoh, S.Pd.
		Jumat, 3 November 2017	II	Matematika Alat Ukur Panjang Baku dan Tidak Baku	Fajri Susanti,S.Pd.
2.	Fauziyyah Rahmani	Selasa, 31 Oktober 2017	II	PKn Lingkungan Alam (Manfaat Hewan dan Tumbuhan)	Fajri Susanti,S.Pd.
		Kamis, 2 November 2017	V	Matematika Luas Layang-Layang	Siti Munthoharoh, S.Pd.
3.	Niken Kartika Ratri	Selasa, 31 Oktober 2017	IV	IPS Peninggalan Sejarah	Suhartini, S.Pd.SD.
		Jumat, 3 November 2017	III	IPA Lingkungan Sehat dan Tidak Sehat	Rini Astuti, S.Pd.
4.	Dwi Putri Lestari	Selasa, 31 Oktober 2017	IV	IPA Sifat-Sifat Benda	Suhartini, S.Pd.SD.
		Rabu, 1 November 2017	III	Bahasa Indonesia Menemukan Tokoh dan Watak dalam Cerita Anak yang Disimak	Rini Astuti, S.Pd.
5.	Irna Juniasih	Rabu, 1 November 2017	II	Matematika Pengukuran Waktu	Fajri Susanti,S.Pd.
		Jumat, 3 November 2017	V	Bahasa Indonesia Menulis Surat Resmi	Siti Munthoharoh, S.Pd.
6.	Mifta Nur Febriyana	Rabu, 1 November 2017	V	Matematika Luas Bangun Trapesium	Siti Munthoharoh, S.Pd.
		Jumat, 3 November 2017	II	Bahasa Indonesia	Fajri Susanti,S.Pd.

				Menyimpulkan Teks Pendek	
7.	Novitasari	Rabu, 1 November 2017	IV	Bahasa Indonesia Petunjuk Melakukan Sesuatu	Suhartini, S.Pd.SD.
		Kamis, 2 November 2017	III	Matematika Satuan Panjang	Rini Astuti, S.Pd.
8.	Nida Shafiya Ambaswari	Selasa, 31 Oktober 2017	III	IPS Cara Melestarikan Lingkungan Alam	Rini Astuti, S.Pd.
		Kamis, 2 November 2017	IV	IPA Perubahan Wujud Benda (Percobaan)	Suhartini, S.Pd.SD.

Lampiran 9. Rencana Pelaksanaan Pembelajaran

RENCANA PELAKSANAAN PEMBELAJARAN

(RPP)

MATEMATIKA

KELAS V



MIFTA NUR FEBRIYANA

14108241021

PENDIDIKAN GURU SEKOLAH DASAR

FAKULTAS ILMU PENDIDIKAN

UNIVERSITAS NEGERI YOGYAKARTA

2017

## RENCANA PELAKSANAAN PEMBELAJARAN

Satuan Pendidikan	: SD N Gadingan
Mata Pelajaran	: Matematika
Kelas/Semester	: V/I (satu)
Waktu	: 2 x 35 menit
Hari/tanggal	: Rabu, 1 November 2017

### A. Standar Kompetensi

3. Menghitung luas bangun datar sederhana dan menggunakannya dalam pemecahan masalah.

### B. Kompetensi Dasar

3.1 Menghitung luas trapesium dan layang-layang

### C. Indikator

1. Kognitif

3.1.1 Menenal macam-macam bentuk trapesium.

3.1.2 Mengetahui rumus mencari luas trapesium

3.1.3 Menghitung luas trapesium

2. Afektif

a. Menampilkan sikap kerjasama dalam mengerjakan tugas kelompok.

b. Menampilkan sikap bertanggung jawab dalam mengerjakan tugas kelompok.

3. Psikomotor

a. Mempresentasikan hasil diskusi didepan kelas.

### D. TUJUAN

1. Kognitif

3.1.1.1 Setelah mendapat penjelasan dan mengerjakan LKS siswa dapat menenal 4 bentuk trapesium dengan baik dan benar.

3.1.1.2 Setelah mendapat penjelasan dan mengerjakan LKS siswa dapat mengetahui rumus mencari luas trapesium dengan baik dan benar

3.1.3.3 Setelah mendapat penjelasan dan mengerjakan LKS siswa dapat menghitung luas trapesium dengan baik dan benar.

2. Afektif

a. Setelah melakukan diskusi kelompok, siswa dapat menampilkan sikap kerjasama tampil secara alami.

b. Setelah melakukan diskusi kelompok, siswa dapat menampilkan sikap Bertanggung jawab tampil secara alami.

3. Psikomotor

a. Setelah melakukan diskusi kelompok, siswa dapat mempresentasikan hasil diskusi kelompok menggunakan Lembar Kerja Siswa dengan tepat.

**E. NILAI KARATER**

Nilai karakter yang akan di kembangkan: Kerjasama dan bertanggung jawab

**F. MATERI**

Trapesium

1. Materi pembelajaran reguler

Mengenal rumus luas trapesium

2. Materi pembelajaran pengayaan

Menghitung luas trapesium

3. Materi pembelajaran remedial

Mengenal bagian-bagian trapesium

**G. PENDEKATAN, MODEL dan METODE**

Pendekatan : *Student Centered*

Model : *Kooperatif Learning*

Metode : Ceramah, diskusi, dan tanya jawab

Teknik : Ceramah, diskusi, tanya jawab, dan permainan

**H. KEGIATAN**

Kegiatan	Deskripsi Kegiatan	Waktu
Pendahuluan	1. Siswa menjawab salam yang diberikan oleh guru. 2. Siswa berdoa dengan dipimpin	5 menit

	<p>oleh guru.</p> <p>3. Guru mengkonfirmasi kehadiran siswa.</p> <p>Apersepsi</p> <p>1. Guru bertanya mengenai materi yang bersangkutan dengan keseharian. Misal bentuk trapesium.</p> <p>2. Siswa menjawab pertanyaan guru.</p> <p>3. Guru memberikan informasi tentang materi yang akan dipelajari.</p> <p>4. Guru memberikan informasi kepada siswa tentang tujuan yang akan dicapai.</p>	
Inti	<p>1. Siswa mendengarkan informasi mengenai materi pembelajaran secara singkat.</p> <p>2. Guru menjelaskan mengenai macam-macam trapesium menggunakan gambar ukuran besar.</p> <p>3. Siswa diberikan informasi mengenai bagian-bagian trapesium menggunakan media gambar yang ditempel di depan kelas.</p> <p>4. Siswa dan guru bertanya jawab mengenai gambar yang diperlihatkan guru.</p>	60 menit

	<ol style="list-style-type: none"> <li>5. Guru menggambar secara langsung dipapan tulis bentuk-bentuk trapesium.</li> <li>6. Siswa menuliskan bagian-bagian dari trapesium</li> <li>7. Siswa bersama guru membuat kelompok untuk mengerjakan Lembar Kerja Siswa (LKS).</li> <li>8. Siswa dibagi kelompok sejumlah 2 anggota pada masing-masing kelompok.</li> <li>9. Siswa melakukan kegiatan sesuai LKS dan instruksi guru.</li> <li>10. Siswa berdiskusi untuk menjawab LKS yang telah dibagikan</li> <li>11. Siswa maju kedepan untuk mewakili kelompoknya.</li> <li>12. Siswa yang berani maju kedepan akan mendapat cap point dari guru.</li> <li>13. Siswa dengan guru membahas hasil diskusi siswa.</li> <li>14. Siswa diberikan kesempatan bertanya mengenai materi yang belum.</li> <li>15. Siswa di bagikan soal evaluasi untuk dikerjakan secara individu.</li> <li>16. Siswa mengumpulkan hasil pekerjaannya kepada guru.</li> </ol>	
Penutup	<ol style="list-style-type: none"> <li>1. Siswa membuat kesimpulan bersama guru tentang materi hari ini.</li> </ol>	5 menit

	<p>2. Siswa diberikan informasi tentang materi yang akan dipelajari selanjutnya.</p> <p>3. Siswa berdoa sebelum mengakhiri pembelajaran.</p> <p>4. Guru memberikan salam penutup kelas.</p>	
--	---	--

## I. SUMBER DAN MEDIA

### 1. Sumber

- a. Silabus kelas V
- b. Y.D Sumanto, Heny, Kusumawati dan Nur Aksin. 2008. *Gemar Matematika 5: untuk SD/MI kelas V*. Jakarta: Pusat Perbukuan, Departemen Pendidikan Nasional

### 2. Media

- a) Lembar soal dan LKS
- b) Gambar Puzzle Trapesium

## J. PENILAIAN

### 1. Prosedur Penilaian:

#### a. Penilaian kognitif

Penilaian dilakukan diakhir pembelajaran

#### b. Penilaian afektif

Penilaian menggunakan selama proses pembelajaran.

#### c. Penilaian psikomotor

Penilaian ketika berdiskusi kelompok

### 2. Instrumen Penilaian

#### a. Penilaian kognitif

Jenis penilaian tes tertulis, bentuk soal essay 3 soal .

#### b. Penilaian afektif

Jenis penilaian observasi kegiatan pembelajaran, bentuk lembar observasi.

#### c. Penilaian psikomotor

Jenis penilaian observasi kegiatan membaca, bentuk penilaian lembar pengamatan.

3. Kriteria Ketuntasan Minimal

a. Kognitif

Siswa dinyatakan lulus ujian kognitif jika nilai  $\geq$  KKM, KKM 70, Siswa dinyatakan tidak lulus jika nilai kognitif  $\leq$  KKM, KKM 70.

b. Afektif

a) Berani

Siswa dinyatakan tuntas jika rata-rata nilai sikap Kerjasama baik

b) Menghargai pendapat teman

Siswa dinyatakan tuntas jika rata-rata nilai sikap bertanggung jawab baik

c. Psikomotor

a) Pelafalan

b) Kelancaran Penyampaian

Wates, 31 Oktober 2017

Guru Kelas



Siti Munthoharoh, S.Pd.Sd

NIP.19630506 200501 22007

Mahasiswa Magang



Mifta Nur Febriyana

NIM 14108241021

Kepala Sekolah



Radino, S.Pd.

NIP.19641115 198703 1007

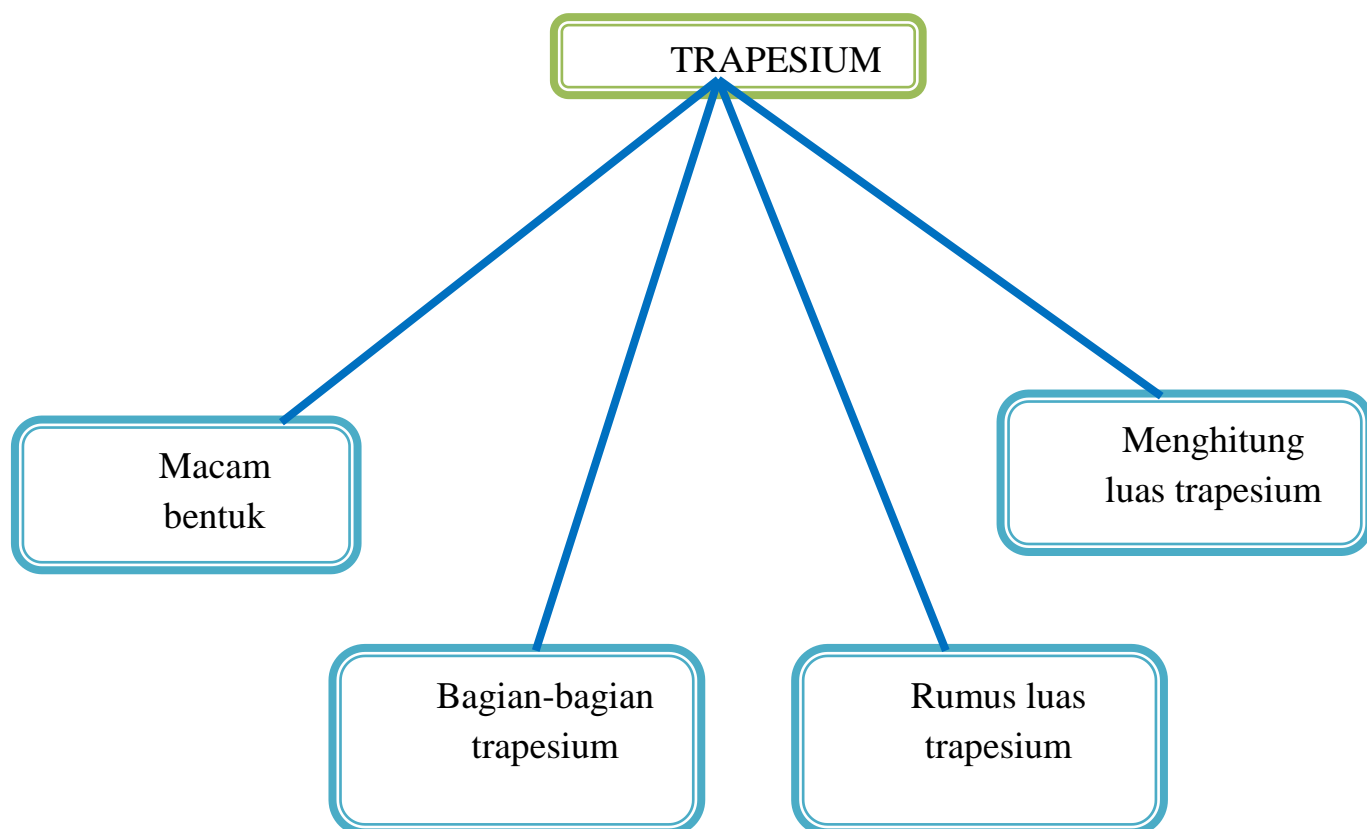
## Lampiran

1. Uraian Materi Pembelajaran
2. Lembar Kerja Siswa
3. Lembar Evaluasi dan Kunci Jawaban
4. Lembar Penilaian
5. Deskripsi Media Pembelajaran

## URAIAN MATERI

Tujuan pembuatan materi:

1. Siswa mengetahui macam-macam bentuk trapesium.
2. Siswa mengetahui unsur-unsur trapesium.
3. Siswa dapat menghitung luas trapesium.



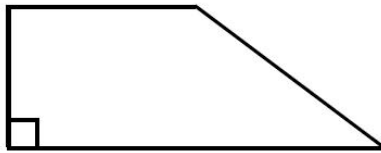
## LUAS TRAPESIUM

Sebelum mencari luas trapesium, sebaiknya menganal macam-macam dan bagian-bagiannya. Coba perhatikan keterangan dibawah ini:

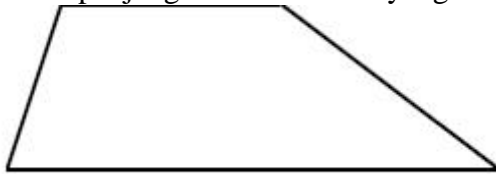
- a. Trapesium sama kaki. Periksa panjang sisinya. Adakah yang sama panjang?



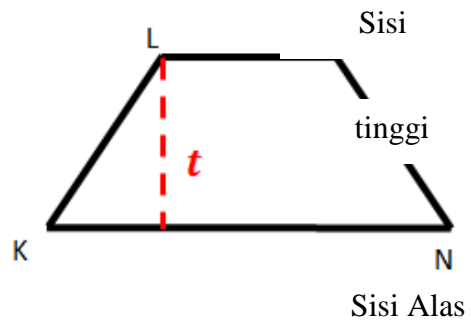
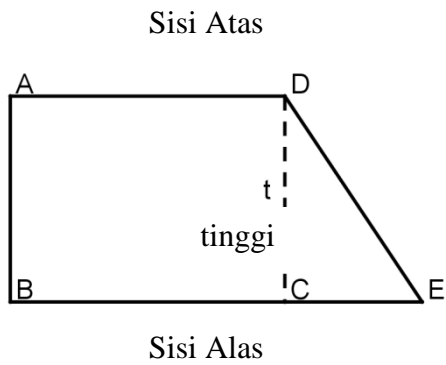
- b. Trapesium siku-siku. Periksa sudutnya. Adakah yang siku-siku?



- c. Trapesium sembarang. Periksa sisi dan sudutnya. Adakah sisi yang sama panjang? Adakah sudut yang siku-siku?



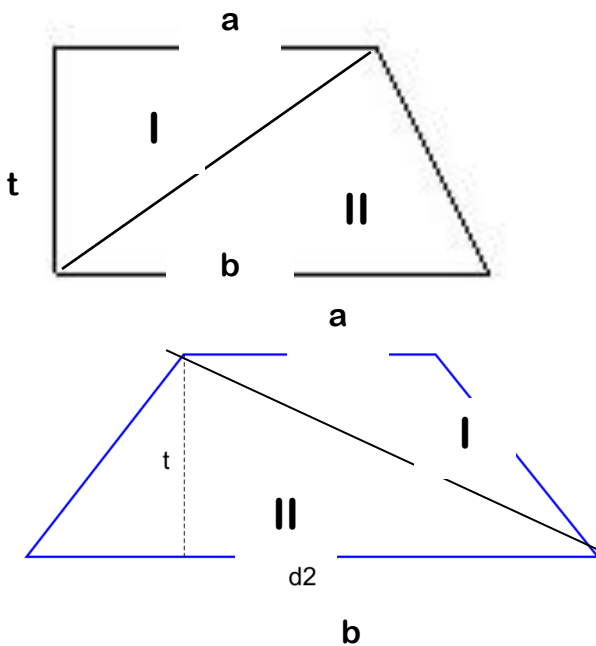
- ❖ Trapesium sama kaki adalah trapesium yang memiliki dua buah sisi sama panjang.
- ❖ Trapesium siku-siku adalah trapesium yang memiliki sudut siku-siku.
- ❖ Trapesium sembarang adalah trapesium yang setiap sisinya tidak sama panjang, dan sudut tidak siku-siku.



Bagian-bagiannya:

- 1) Sisi atas (a)
- 2) Sisi alas (b)
- 3) Tinggi (t)

Luas trapesium dapat dicari menggunakan rumus luas segitiga. Caranya dengan dengan membagi trapesium tersebut menjadi dua segitiga. Kemudian luas kedua segitiga dijumlahkan.



Pada gambar (I) dan (II) trapesium terbentuk dari dua segitiga.

Luas trapesium = luas segitiga I + luas segitiga II

$$= \frac{1}{2} \times a \times t + \frac{1}{2} \times b \times t$$

$$= \frac{1}{2} (a+b) \times t$$

Jadi rumus luas trapesium:

$$L = \frac{1}{2} (a+b) \times t$$

Keterangan : t = tinggi trapesium

a dan b = merupakan sisi-sisi yang sejajar

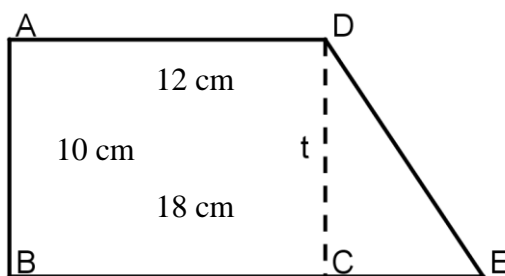
Dari rumus luas trapesium dapat dicari tinggi dan panjang sisi alas trapesium

Tinggi trapesium :  $t = \frac{2L}{a+b}$

Panjang sisi alas :  $a = \frac{2L}{t} - b$

Panjang sisi atas :  $b = \frac{2L}{t} - a$

#### Penamaan Sudut pada trapesium



Penamaan huruf-huruf pada titik sudut dapat diterapkan sebagai berikut

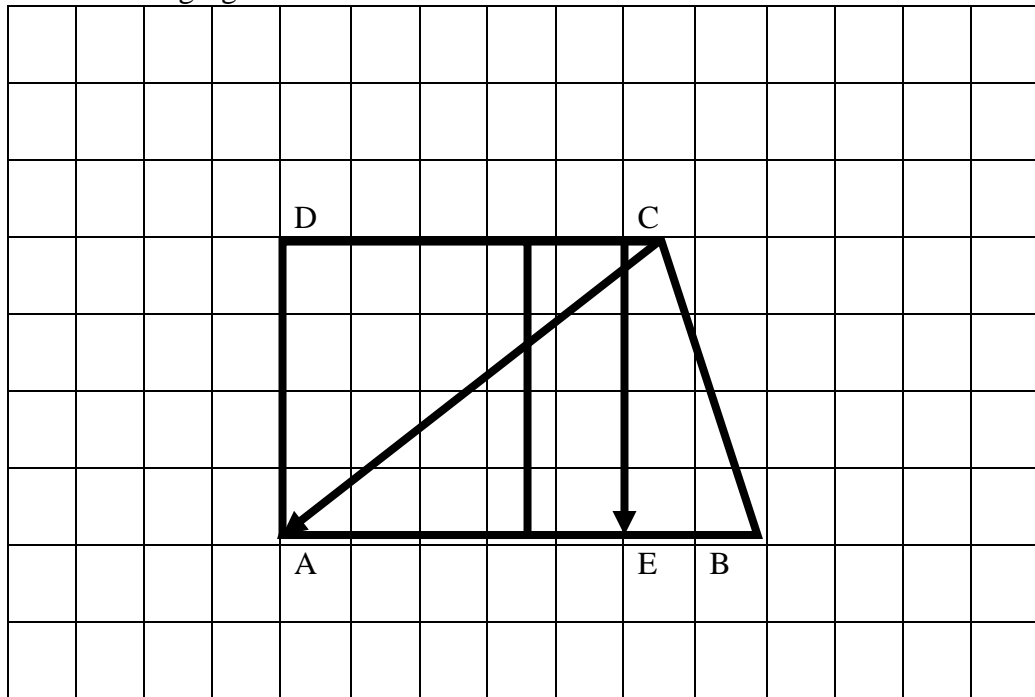
AB = 18 cm

AD = 10 cm

CD = 12 cm



Luas Trapesium ABCD dapat dicari dengan menjumlahkan luas segitiga ADC dan segitiga ABC.



$$\begin{aligned} \text{Luas } \triangle \text{ ADC} &= \frac{1}{2} \times \text{AD} \times \text{DC} \\ &= \frac{1}{2} \times 4 \times 5 \\ &= 10 \text{ satuan luas} \end{aligned}$$

$$\begin{aligned} \text{Luas } \triangle \text{ ABC} &= \frac{1}{2} \times \text{AB} \times \text{EC} \\ &= \frac{1}{2} \times 6 \times 4 \\ &= 12 \text{ satuan luas} \end{aligned}$$

$$\begin{aligned} \text{Luas ABDC} &= \text{Luas} \triangle \text{ ADC} + \text{Luas} \triangle \text{ ABC} \\ &= 10 + 12 \\ &= 24 \text{ satuan luas} \end{aligned}$$

Jadi, luas trapesium ABCD 24 satuan luas.

### LEMBAR KERJA SISWA (LKS)

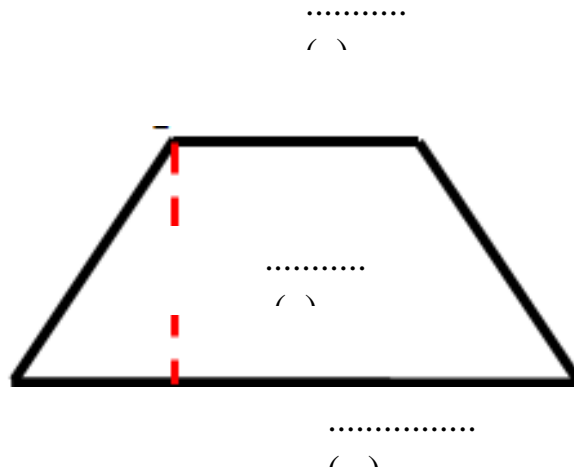
Nama Anggota :1. 3.  
2. 4.

Langkah-langkah:

1. Mendengarkan penjelasan guru
2. Membaca perintah.
3. Mengisi soal nomor 1) dengan mengisi titik-titik dengan bagian dari trapesium yang tepat.
4. Mengisi soal nomor 2) dengan menempelkan dua buah segitiga menjadi trapesium.
5. Menghitung panjang dari sisi-sisinya dengan penggaris
6. Cari luas dari trapesium yang sudah didapatkan panjang dari masing-masing sisi untuk bisa mencari luas trapesium.


LEMBAR KERJA SISWA

- 1) Isi titik-titik pada trapesium yang merupakan bagian-bagian dari trapesium.



- 2) Cari berapa luas trapesium tersebut mencari luas trapesium:

Jawab :



Tempelkan trapesium disini

EVALUASI

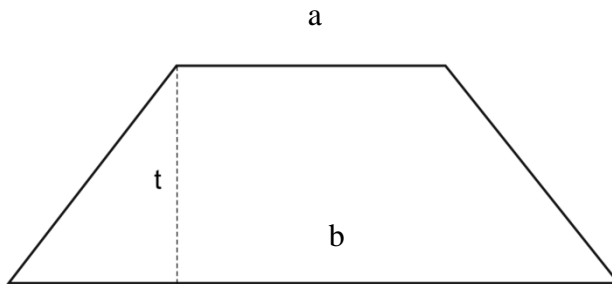
Nama :

No.absen:

Kelas:

Kerjakan soal dibawah ini dengan jujur!

1. kerjakan soal dibawah ini dengna cermat!

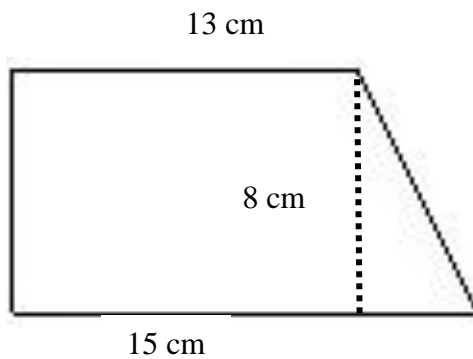


Sisi alas disimbolkan dengan huruf.....

Sisi atas disimbolkan dengan huruf.....

Tinggi disimbolkan dengan huruf.....

2. Kerjakan soal trapesium dibawah ini,



Sisi alas =.....cm

Sisi atas = .....cm

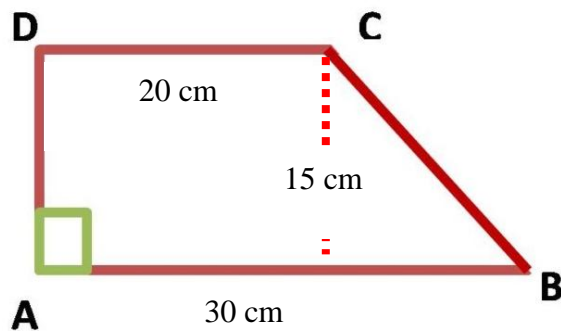
Tinggi =.....cm

Luas =  $\frac{1}{2}$  x (sisi alas + sisi atas)x tinggi

=  $\frac{1}{2}$  x (.....cm +.....cm) x .....cm

= .....cm x .....cm= .....cm<sup>2</sup>

3. Kerjakan soal dibawah ini dengan cara mendapatkan jawabannya!



Jawab:

#### KUNCI JAWABAN

1. Sisi alas disimbolkan dengan huruf.. b

Sisi atas disimbolkan dengan huruf.. a

Tinggi disimbolkan dengan huruf. t

2. Sisi alas = .15.cm

Sisi atas = .13..cm

Tinggi = .8cm

Luas =  $\frac{1}{2}$  x (sisi alas + sisi atas)x tinggi

$$= \frac{1}{2} \times (.15.cm + \dots 13.cm) \times 8.cm$$

$$= .14 cm \times .8cm = 112.cm^2$$

3. Luas trapesium

Luas =  $\frac{1}{2}$  x (sisi alas + sisi atas)x tinggi

$$= \frac{1}{2} \times (20 cm + \dots 30.cm) \times 15.cm$$

$$= .25 cm \times .15cm = 375.cm^2$$

## LEMBAR PENILAIAN

### 1. Penilaian kognitif

Penilaian hasil belajar

a. Menggunakan lembar soal evaluasi berupa soal essay 3 butir.

No	Nama Siswa	Jumlah jawaban benar	Nilai	Keterangan (Lulus/Tidak Lulus)

No Soal	Jawaban	Skors
1	Jawaban Kosong dan jawaban tidak sesuai	1
	Menjawab dengan kesalahan penulisan Misal: a kebalik b harusnya jawabanya t dsb	2
	Menjawab dengan benar dan tepat Sisi alas disimbolkan dengan huruf.. b Sisi atas disimbolkan dengan huruf.. a Tinggi disimbolkan dengan huruf. t	3
2	Jawaban Kosong dan jawaban tidak sesuai	1
	Menjawab dengan kesalahan penulisan Misal: terbalik angka, jawaban akhir tidak sesuai walaupun proses benar.	2
	Menjawab dengan kesalahan penulisan Misal: pada mengisi sisi alas, atas dan tinggi benar tapi proses menghitung salah.	3
	Menjawab dengan benar dan tepat Misal: terbalik angka, jawaban akhir tidak sesuai walaupun proses benar. Sisi alas =.15.cm	4

	Sisi atas = .13..cm Tinggi =.8cm Luas = $\frac{1}{2}$ x (sisi alas + sisi atas)x tinggi = $\frac{1}{2}$ x (.15.cm +...13.cm) x 8.cm = .14 cm x .8cm= 112.cm <sup>2</sup>	
3	Jawaban Kosong dan jawaban tidak sesuai	1
	Menjawab dengan kesalahan penulisan Misal: misal angka terbalik, dan jawaban akhir salah tapi peroses benar atau jawaban benar tapi proses salah	2
	Menjawab dengan benar dan tepat Luas = $\frac{1}{2}$ x (sisi alas + sisi atas)x tinggi = $\frac{1}{2}$ x (20 cm +...30.cm) x 15.cm = .25 cm x .15cm= 375.cm <sup>2</sup>	3

Rubrik penilaian:

Jumlah Soal = 3

1. Setiap jawaban benar bernilai

3 (nomor soal 1 dan 3)

4 (nomor soal 2)

Skor Maksimal = 10

Skor perolehan = 10

nilai =  $\frac{\text{skor perolehan}}{\text{skor maksimal}} \times 100$

Kriteria keberhasilan

1. Siswa dianggap berhasil jika memperoleh nilai > 70.

2. Pembelajaran dianggap mencapai tujuan apabila 75% memperoleh nilai >70.

2. Penilaian Afektif

a. **Kinerja dalam Mengerjakan Tugas Kelompok yang berupa Lembar Kerja Siswa**

**a. Kerjasama**

No	Nama	Berani			Nilai
		3	2	1	

Petunjuk Pengisian:  
Berikan tanda centang (V) pada kolom yang sesuai, kemudian menuliskan hasil penghitungan nilai pada kolom yang tersedia

**Indikator Penilaian Kerjasama**

- 1) Aktif dalam kelompok.
- 2) Kesiediaan mealksanakn tugas yang diberikan sesuai kesepakatan kelompok.
- 3) Membantu dalam kemlompok demi kepentingan bersama.

**Keterangan Skor:**

Skor 3= tiga indikator terpenuhi

Skor 2= dua indikator terpenuhi

Skor 1= satu indikator terpenuhi

**Rumus Menghitung Nilai Siswa**

$$Nilai = \frac{Jumlah\ Skor}{Jumlah\ skor\ maksimal} \times 100$$

**Rumus Menghitung Nilai Rerata**

$$Nilai = \frac{Jumlah\ nilai\ siswa}{Jumlah\ siswa}$$

**Kategori:**

Sangat baik = 100-76

Baik = 51-75

Cukup = 26-50

Kurang = 0-25

**b. Bertanggung Jawab**

No	Nama	Menghargai pendapat teman				Nilai
		4	3	2	1	

Petunjuk Pengisian:  
Berikan tanda centang (V) pada kolom yang sesuai, kemudian menuliskan hasil penghitungan nilai pada kolom yang tersedia

**Indikator Pencapaian Bertanggungjawab**

- 1) Melaksanakan kegiatan kelompok atau individu dengan baik
- 2) Tidak menyalahkan orang lain.
- 3) Melaksanakan sesuai yang diperintahkan
- 4) Menerima segala resiko dalam kelompok

**Keterangan Skor:**

Skor 4= semua indikator terpenuhi

Skor 3= tiga indikator terpenuhi

Skor 2= dua indikator terpenuhi

Skor 1= satu indikator terpenuhi

**Rumus Menghitung Nilai Siswa**

$$Nilai = \frac{Jumlah\ Skor}{Jumlah\ skor\ maksimal} \times 100$$

**Rumus Menghitung Nilai Rerata**

$$Nilai = \frac{Jumlah\ nilai\ siswa}{Jumlah\ siswa}$$

**Kategori:**

Sangat baik = 100-76

Baik = 51-75

Cukup = 26-50

Kurang = 0-25

3. Penilaian psikomotorik

**a. pilaian kinerja dalam mempresentasikan hasil diskusi**

**a) Aspek Pelafalan**

No	Nama	Pelafalan				Nilai
		4	3	2	1	

Petunjuk Pengisian:  
Berikan tanda centang (V) pada kolom yang sesuai, kemudian menuliskan hasil penghitungan nilai pada kolom yang tersedia

**Indikator Pencapaian Pelafalan**

- a) Pelafalan fonem jelas
- b) Suara jelas
- c) Intonasi jelas
- d) Tidak terpengaruh dialek

**Keterangan Skor:**

Skor 4= semua indikator terpenuhi

Skor 3= tiga indikator terpenuhi

Skor 2= dua indikator terpenuhi

Skor 1= satu indikator terpenuhi

**Rumus Menghitung Nilai Siswa**

$$Nilai = \frac{Jumlah\ Skor}{Jumlah\ skor\ maksimal} \times 100$$

**Rumus Menghitung Nilai Rerata**

$$Nilai = \frac{Jumlah\ nilai\ siswa}{Jumlah\ siswa}$$

**Kategori:**

Sangat baik = 100-76

Baik = 51-75

Cukup = 26-50

Kurang = 0-25

**b) Aspek Kelancaran Penyampaian**

No	Nama	Kelancaran Penyampaian				Nilai
		4	3	2	1	

Petunjuk Pengisian:  
Berikan tanda centang (V) pada kolom yang sesuai, kemudian menuliskan hasil penghitungan nilai pada kolom yang tersedia

**Indikator Pencapaian Kelancaran Penyampaian**

- a) Berbicara tanpa tersendat
- b) Berbicara dengan jeda yang tepat
- c) Berbicara tanpa berhenti terlalu lama
- d) Menguasai materi yang disampaikan

**Keterangan Skor:**

Skor 4= semua indikator terpenuhi

Skor 3= tiga indikator terpenuhi

Skor 2= dua indikator terpenuhi

Skor 1= satu indikator terpenuhi

**Rumus Menghitung Nilai Siswa**

$$Nilai = \frac{Jumlah\ Skor}{Jumlah\ skor\ maksimal} \times 100$$

**Rumus Menghitung Nilai Rerata**

$$Nilai = \frac{Jumlah\ nilai\ siswa}{Jumlah\ siswa}$$

**Kategori:**

Sangat baik = 100-76

Baik = 51-75

Cukup = 26-50

Kurang = 0-25

**Remedial**

Bagi peserta didik yang belum mencapai ketuntasan akan diadakan kegiatan

1. Pembelajaran ulang

**Pengayaan**

Berdasarkan hasil analisis penilaian yang mencapai ketuntasan akan diberi kegiatan mengerjakan tugas dengan soal tingkat kesulitan lebih tinggi.

## DESKRIPSI MEDIA

1. Nama media : Trapesium Puzzle
2. Bahan dan Alat :  
bahan = Kertas Karton, sterofom dan lakban  
alat = gunting, lem sterofom, penggaris, cutter, pensil dan penghapus
3. Cara membuatnya :
  - a. Siapkan alat dan bahan.
  - b. Karton diukur sesuai trapesium yang akan dibuat menggunakan penggaris dan pensil.
  - c. Gunting karton yang sudah digambar menggunakan gunting
  - d. Jiplak pada sterofom menggunakan pensil.
  - e. Potong setrofoam dengan cutter.
  - f. Tempelkan karton dengan seterofoam menggunakan lem seterofoam.
  - g. Lakban pinggiran seterofoam dan karton yang sudah tertempel.
4. Cara menggunakannya :
  - a. Dengan menempelkan dipapan tulis kemudian memperlihatkan ke pada siswa.
5. Cara menyimpannya :
  - a. Simpan media dalam plastik besar.
  - b. Dan ditempat yang kering.
  - c. Atau masukan dalam lemari.



RENCANA PELAKSANAAN PEMBELAJARAN

(RPP)

BAHASA INDONESIA

KELAS II



MIFTA NUR FEBRIYANA

14108241021

PENDIDIKAN GURU SEKOLAH DASAR

FAKULTAS ILMU PENDIDIKAN

UNIVERSITAS NEGERI YOGYAKARTA

2017

## RENCANA PELAKSANAAN PEMBELAJARAN

Satuan Pendidikan	: SD N Gadingan
Tema	: Tempat Umum
Mata Pelajaran	: Bahasa Indonesia
Kelas/Semester	: II/I (satu)
Waktu	: 2 x 35 menit
Hari/tanggal	: Jumat, 3 November 2017

### A. Standar Kompetensi

Membaca

3. Memahami teks pendek dengan membaca lancar dan membaca puisi anak

### B. Kompetensi Dasar

3.1 Menyimpulkan isi teks pendek (10-15 kalimat) yang dibaca dengan membaca lancar

### C. Indikator

1. Kognitif

3.1.1 Membaca teks pendek (10-15 kalimat).

3.1.2 Menyimpulkan isi teks pendek (10-15 kalimat).

2. Afektif

c. Menampilkan sikap berani dalam mengerjakan tugas kelompok.

d. Menampilkan sikap bertanggung jawab dalam mengerjakan tugas kelompok.

3. Psikomotor

b. Mempresentasikan hasil diskusi didepan kelas.

### D. TUJUAN

1. Kognitif

3.1.1.1 Setelah mendapat penjelasan dan mengerjakan LKS siswa dapat membaca teks pendek (10-15 kalimat) dengan benar dan baik

3.1.2.2 Setelah mendapat penjelasan dan mengerjakan LKS siswa dapat menyimpulkan dari teks pendek (10-15 kalimat) dengan benar dan baik

2. Afektif

c. Setelah melakukan diskusi kelompok, siswa dapat menampilkan sikap berani tampil secara alami.

d. Setelah melakukan diskusi kelompok, siswa dapat menampilkan sikap Bertanggung jawab tampil secara alami.

3. Psikomotor

b. Setelah melakukan diskusi kelompok, siswa dapat mempresentasikan hasil diskusi kelompok menggunakan Lembar Kerja Siswa dengan tepat.

**E. NILAI KARATER**

Nilai karakter yang akan di kembangkan: Berani dan bertanggung jawab

**F. MATERI**

Menyimpulkan teks pendek

1. Materi pembelajaran reguler

a. Menyimpulkan teks pendek (10-15 kalimat).

2. Materi pembelajaran pengayaan

a. Menuliskan teks pendek (10-15 kalimat) berdasarkan pengalaman sendiri.

3. Materi pembelajaran remedial

a. Menyimpulkan teks pendek (10-15 kalimat).

**G. PENDEKATAN, MODEL dan METODE**

Pendekatan : *Student Centered*

Model : *Kooperatif Learning*

Metode : Ceramah, diskusi, dan tanya jawab

Teknik : Ceramah, diskusi, tanya jawab, dan permainan

**H. KEGIATAN**

Kegiatan	Deskripsi Kegiatan	Waktu
Pendahuluan	4. Siswa menjawab salam yang diberikan oleh guru.	5 menit

	<p>5. Siswa berdoa dengan dipimpin oleh guru.</p> <p>6. Guru mengkonfirmasi kehadiran siswa.</p> <p>Apersepsi</p> <p>5. Guru bertanya mengenai materi yang bersangkutan dengan keseharian. Misal</p> <p>Guru: hari ini ibu mau cerita.....</p> <p>Guru : coba tadi ibu bersecirta tentang? Dimana? Kapan?</p> <p>6. Siswa menjawab pertanyaan guru.</p> <p>7. Guru memberikan informasi tentang materi yang akan dipelajari.</p> <p>8. Guru memberikan informasi kepada siswa tentang tujuan yang akan dicapai.</p>	
Inti	<p>17. Siswa mendengarkan informasi mengenai materi pembelajaran secara singkat.</p> <p>18. Guru menjelaskan mengenai menyimpulkan itu apa dan bagaimana caranya.</p> <p>19. Siswa mendengarkan guru bercerita menggunakan media.</p> <p>20. Siswa membuat kesimpulan bersama dari cerita pendek yang dibacakan guru.</p> <p>21. Siswa bersama guru membuat</p>	60 menit

	<p>kelompok untuk mengerjakan Lembar Kerja Siswa (LKS).</p> <p>22. Siswa dibagi kelompok sejumlah 4 anggota pada masing-masing kelompok.</p> <p>23. Siswa melakukan kegiatan sesuai LKS dan instruksi guru.</p> <p>24. Siswa berdiskusi untuk menjawab LKS yang telah dibagikan.</p> <p>25. Siswa maju kedepan untuk mewakili kelompoknya.</p> <p>26. Siswa yang berani maju kedepan akan mendapat cap point dari guru.</p> <p>27. Siswa dengan guru membahas hasil diskusi siswa.</p> <p>28. Guru dan siswa melakukan permainan tebak kata yang tepat pada semua teks pendek</p> <p>29. Siswa diberikan kesempatan bertanya mengenai materi yang belum.</p> <p>30. Siswa di bagikan soal evaluasi untuk dikerjakan secara individu.</p> <p>31. Siswa mengumpulkan hasil pekerjaannya kepada guru.</p>	
<p>Penutup</p>	<p>5. Siswa membuat kesimpulan bersama guru tentang materi hari ini.</p> <p>6. Siswa diberikan informasi tentang materi yang akan dipelajari selanjutnya.</p>	<p>5 menit</p>

	<p>7. Siswa berdoa sebelum mengakhiri pembelajaran.</p> <p>8. Guru memberikan salam penutup kelas.</p>	
--	--	--

## I. SUMBER DAN MEDIA

### 3. Sumber

- c. Silabus kelas II
- d. Suyatno, Ekarini dkk.2008. *Indahnya Bahasa dan Sastra Indonesia Indonesia: Untuk SD/MI Kelas II*. Jakarta: Pusat Perbukuan

### 4. Media

- c) Lembar soal dan LKS
- d) Teks pendek
- e) Video

## J. PENILAIAN

### 3. Prosedur Penilaian:

#### d. Penilaian kognitif

Penilaian dilakukan diakhir pembelajaran

#### e. Penilaian afektif

Penilaian menggunakan selama proses pembelajaran.

#### f. Penilaian psikomotor

Penilaian ketika berdiskusi kelompok

### 4. Instrumen Penilaian

#### d. Penilaian kognitif

Jenis penilaian tes tertulis, bentuk soal isian singkat

#### e. Penilaian afektif

Jenis penilaian observasi kegiatan pembelajaran, bentuk lembar observasi.

#### f. Penilaian psikomotor

Jenis penilaian observasi kegiatan membaca, bentuk penilaian lembar pengamatan.

Siswa dinyatakan lulus ujian kognitif jika nilai  $\geq$  KKM, KKM 70, Siswa

dinyatakan tidak lulus jika nilai kognitif  $\leq$  KKM, KKM 70.

e. Afektif

a) Berani

Siswa dinyatakan tuntas jika rata-rata nilai sikap berani baik

b) Bertanggung jawab

Siswa dinyatakan tuntas jika rata-rata nilai sikap bertanggung jawab baik

f. Psikomotor

c) Pelafalan

d) Kelancaran Penyampaian

Wates, 2 November 2017

Guru Kelas

Fajri Susanti, S.Pd

NIP.198220719 201406 2001

Mahasiswa Magang

Mifta Nur Febriyana

NIM. 14108241021

Kepala Sekolah



Ngadino, S.Pd.

NIP.19641115 198703 1007

## Lampiran

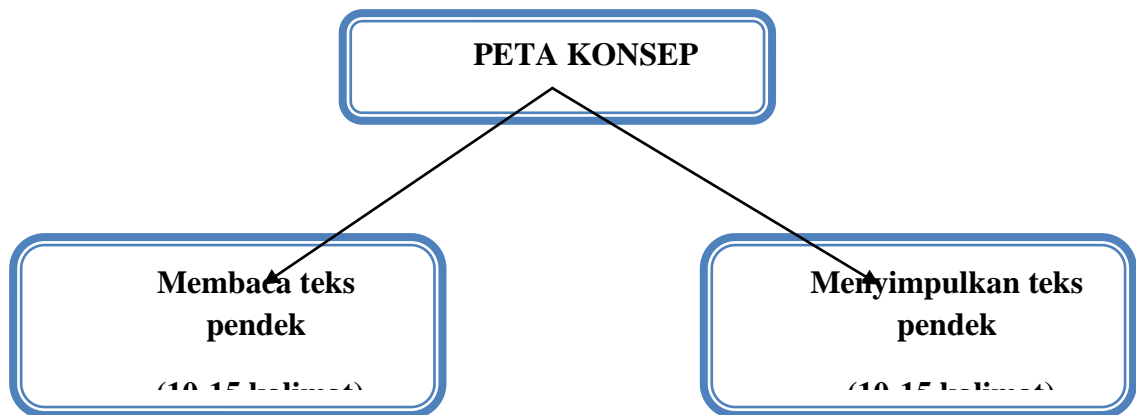
1. Uraian Materi Pembelajaran
2. Lembar Kerja Siswa
3. Lembar Evaluasi dan Kunci Jawaban
4. Lembar Penilaian
5. Deskripsi Media Pembelajaran

URAIAN MATERI

## Menyimpulkan Isi Teks Pendek

### Tujuan:

1. Menyebutkan pokok-pokok isi teks
2. Menulis ringkasan teks
3. Menyimpulkan isi teks



Ayo belajar membaca teks pendek 10-15 kalimat kemudian menyimpulkannya.



Ayo baca teks di bawah ini dengan cermat selanjutnya belajarlh menyimpulkan isinya:

Kampung Gadingan  
Mila tinggal dikampung Gadingan  
Kampung Gadingan sungguh-sungguh indah  
Pohon penekeh ditanam dipinggir jalan  
Halaman-halaman rumah ditanami bunga



Kebersihan lingkungan kampung Gadingan selalu terjaga  
Sampah di jalan tidak pernah terlihat  
Tiap sore jalanan disapu  
Sampah dikumpulkan lalu dibakar



Setiap minggu penduduk bekerja bakti  
Mereka bekerja sama membersihkan selokan  
Air selokan mengalir lancar

Tinggal di kampung Gadingan sungguh menyenangkan  
Kampungnya bersih dan indah  
Penduduknya rukun dan saling membantu



Sebelumnya kamu menyimpulkan isi teks diatas kampung Gadingan  
ayo jawablah pertanyaan di bawah ini.

Jawaban tersebut merupakan pokok-pokok isi teks.





Coba jawablah pertanyaan berikut:

1. Siapa yang tinggal di kampung Gadingan
2. Apa yang ditanam dipinggir jalan
3. Mengapa tidak ada sampah dijalanan
4. Kapan penduduk bekerja bakti
5. Apa yang dilakukan penduduk saat bekerja bakti
6. Mengapa orang senang tinggal di kampung Gadingan
7. Mengapa selokan harus dibersihkan
8. Bagaimana pendapatmu tentang penduduk kampung Gadingan

Coba tulislah ringkasan teks kampung Gadingan caranya dengan melengkapi kalimat berikut sesuaikan dengan teks di atas.

Mila tinggal di.....

Kampung Gadingan adalah kampung yang.....

Kampung Gadingan menyenangkan karena.....

1. Membaca teks dengan cermat
2. Menentukan pokok-pokok isi teks
3. Menuliskan ringkasan teks
4. Merangkai pokok-pokok isi teks menjadi
5. Merangkai pokok-pokok isi teks menjadi simpulan isi teks

Untuk mengetahui kemampuannmu menyimpulkan isi teks ayo kerjakan peatihan dibawah ini.

Lampiran 2. Lembar Kerja Siswa

LEMBAR KERJA SISWA (LKS)

Nama anggota : 1. 3.  
2. 4.

Langkah-langkah :

1. Mendengarkan penjelasan guru.
2. Membuka amplop berisi puzzle kata.
3. Memasang berdasarkan gambar yang ada disampingnya.
4. Menjawab pertanyaan dibawah.
5. Membuat kesimpulan berdasarkan pertanyaan diatas.

Lengkapi kalimat yang hilang di cerita dibawah ini!

Pasar

Hari ini ibu mengajakku pergi ke pasar.

Sebelum kepasar ibu menyuruhku mandi terlebih dahulu.

Di pasar sangat banyak penjual dan pembeli.

Ada yang berjualan sayuran.

Ada yang berjualan buah-buahan dan masih banyak yang lain.

Setelah semua dibeli aku dan ibu pulang kerumah.

Sampai dirumah ibu memasak sayur yang telah dibeli.

Aku membantu ibu menyiapkan sarapan dimeja makan.

Pertanyaan

1. Aku dan ibu pergi kepasar naik.....
2. Di pasar sangat banyak.....
3. Ibu di pasar membeli.....
4. Sampai dirumah ibu.....sayur
5. Aku, ayah, dan ibu .....dimeja makan

Aku dan ibu berangkat menaiki sepeda.

Ibu dan aku membeli sayur untuk dimasak.

Aku memanggil ayah untuk segera sarapan bersama.

Aku dan ibu berangkat menaiki sepeda.

Ibu dan aku membeli sayur untuk dimasak.

Aku dan ibu berangkat menaiki sepeda.

Ibu dan aku membeli sayur untuk dimasak.

Aku memanggil ayah untuk segera sarapan bersama.

Aku memanggil ayah untuk segera sarapan bersama.

Aku dan ibu berangkat menaiki sepeda.

Ibu dan aku membeli sayur untuk dimasak.

Aku memanggil ayah untuk segera sarapan bersama.

Lampiran 3. Evaluasi dan Kunci Jawaban

EVALUASI

**Menjenguk Bibi Siti**

Bibi Siti tinggal di Bandung.  
Bibi Siti sedang sakit.  
Keluarga Nina ingin menjenguknya.  
Mereka akan pergi ke Bandung.  
Mereka akan naik kereta api.  
Ayah Nina membeli karcis di stasiun Tugu.  
Pukul delapan malam kereta berangkat  
Kereta api melaju kencang  
Akhirnya mereka sampai di Bandung  
Mereka menuju rumah Bibi Siti



- A. Coba jawab pertanyaan dibawah ini untuk membuat kesimpulan
1. Keluarga Nina pergi ke \_\_\_\_
  2. Mereka akan menjenguk \_\_\_\_
  3. Mereka membeli karcis di \_\_\_\_
  4. Mereka pergi naik \_\_\_\_
  5. Pukul berapa kereta berangkat \_\_\_\_
- B. Setelah mengisi pertanyaan diatas sekarang tuliskan kesimpulan dari bacaan diatas didalam kotak dibawah ini.

1. Bandung
2. Bibi Siti
3. Stasiun Tugu
4. Kereta
5. Delapan malam

B.

1. Sesuai kemampuan pemahaman anak, guru akan menilai sesuai kreatifitas anak dalam menyimpulkan cerita

Lampiran 4. Penilaian

LEMBAR PENILAIAN

4. Penilaian kognitif

Penilaian hasil belajar

b. Menggunakan lembar soal evaluasi berupa soal essay 3 butir.

No	Nama Siswa	Jumlah jawaban benar	Nilai	Keterangan (Lulus/Tidak Lulus)

No soal	Deskripsi jawaban	Kunci jawaban	Skors
A 1	Jawabannya benar	Bandung	1
	Jawaban salah	Selain jawaban Bandung	0
A2	Jawaban benar	Bibi siti	1
	Jawaban salah	Selain jawaban Bibi Siti	0
A3	Jawabannya benar	Stasiun tugu	1
	Jawaban salah	Selain jawaban Stasiun Tugu	0
A4	Jawaban benar	Kereta api	1
	Jawaban salah	Selain jawaban kereta api	0
A5	Jawaban benar	Delapan malam	1
	Jawaban salah	Selain jawaban delapan malam	0
B 1	jawaban berisi : tulisan namun tidak berisi kesimpulan		1
	Jawaban berisi: Sebagian besar kata-kata misal ada minimal 2 kata yang ada di dalam cerita.		2
	Jawaban berisi: Sebagian besar kata-kata misal ada minimal 3 kata yang ada di dalam cerita.		3
	Jawaban berisi: Sebagian besar kata-kata misal ada minimal 4 kata yang ada di dalam cerita.		4
	Jawaban berisi: Sebagian besar kata-kata misal ada minimal 5 kata yang ada		5

	di dalam cerita.	
--	------------------	--

Rubrik penilaian:

Jumlah Soal = 3

2. Setiap jawaban benar bernilai

a. Masing-masing soal benar skor :1

Ada 5 soal jadi skor maksimal : 5

b. Soal maksimal skor : 5

Skor Maksimal = 10

Skor perolehan = soal A + soal B

= 10

$$\text{nilai} = \frac{\text{skor perolehan}}{\text{skor maksimal}} \times 100$$

Kriteria keberhasilan

3. Siswa dianggap berhasil jika memperoleh nilai > 70.

4. Pembelajaran dianggap mencapai tujuan apabila 75% memperoleh nilai > 70.

5. Penilaian Afektif

**b. Kinerja dalam Mengerjakan Tugas Kelompok yang berupa Lembar Kerja Siswa**

**c. Berani**

No	Nama	Berani			Nilai
		3	2	1	

Petunjuk Pengisian:  
Berikan tanda centang (V) pada kolom yang sesuai, kemudian menuliskan hasil penghitungan nilai pada kolom yang tersedia

**Indikator Penilaian Berani**

- 4) Menyelesaikan tugas (Lembar Kerja Siswa) yang diberikan.
- 5) Berpartisipasi dalam mengerjakan tugas kelompok.
- 6) Menjadi perwakilan kelompok dalam membacakan hasil diskusi.

**Keterangan Skor:**

Skor 3= tiga indikator terpenuhi

Skor 2= dua indikator terpenuhi

Skor 1= satu indikator terpenuhi

**Rumus Menghitung Nilai Siswa**

$$\text{Nilai} = \frac{\text{Jumlah Skor}}{\text{Jumlah skor maksimal}} \times 100$$

**Rumus Menghitung Nilai Rerata**

$$\text{Nilai} = \frac{\text{Jumlah nilai siswa}}{\text{Jumlah siswa}}$$

**Kategori:**

Sangat baik = 100-76

Baik = 51-75

Cukup = 26-50

Kurang = 0-25

**d. Bertanggung Jawab**

No	Nama	Menghargai pendapat teman				Nilai
		4	3	2	1	

Petunjuk Pengisian:  
Berikan tanda centang (V) pada kolom yang sesuai, kemudian menuliskan hasil penghitungan nilai pada kolom yang tersedia

### Indikator Pencapaian Bertanggungjawab

- 5) Melaksanakan kegiatan kelompok atau individu dengan baik
- 6) Tidak menyalahkan orang lain.
- 7) Melaksanakan sesuai yang diperintahkan
- 8) Menerima segala resiko dalam kelompok

#### Keterangan Skor:

Skor 4= semua indikator terpenuhi

Skor 3= tiga indikator terpenuhi

Skor 2= dua indikator terpenuhi

Skor 1= satu indikator terpenuhi

#### Rumus Menghitung Nilai Siswa

$$\text{Nilai} = \frac{\text{Jumlah Skor}}{\text{Jumlah skor maksimal}} \times 100$$

#### Rumus Menghitung Nilai Rerata

$$\text{Nilai} = \frac{\text{Jumlah nilai siswa}}{\text{Jumlah siswa}}$$

#### Kategori:

Sangat baik = 100-76

Baik = 51-75

Cukup = 26-50

Kurang = 0-25

### 6. Penilaian psikomotorik

#### a. pilaian kinerja dalam mempresentasikan hasil diskusi

##### a) Aspek Pelafalan

No	Nama	Pelafalan				Nilai
		4	3	2	1	

Petunjuk Pengisian:

Berikan tanda centang (V) pada kolom yang sesuai, kemudian menuliskan hasil penghitungan nilai pada kolom yang tersedia

### Indikator Pencapaian Pelafalan

- e) Pelafalan fonem jelas
- f) Suara jelas
- g) Intonasi jelas
- h) Tidak terpengaruh dialek

### Keterangan Skor:

Skor 4= semua indikator terpenuhi

Skor 3= tiga indikator terpenuhi

Skor 2= dua indikator terpenuhi

Skor 1= satu indikator terpenuhi

### Rumus Menghitung Nilai Siswa

$$Nilai = \frac{Jumlah\ Skor}{Jumlah\ skor\ maksimal} \times 100$$

### Rumus Menghitung Nilai Rerata

$$Nilai = \frac{Jumlah\ nilai\ siswa}{Jumlah\ siswa}$$

Baik = 51-75

Cukup = 26-50

Kurang = 0-25

### b) Aspek Kelancaran Penyampaian

No	Nama	Kelancaran Penyampaian				Nilai
		4	3	2	1	

Petunjuk Pengisian:

Berikan tanda centang (V) pada kolom yang sesuai, kemudian menuliskan hasil penghitungan nilai pada kolom yang tersedia

### **Indikator Pencapaian Kelancaran Penyampaian**

- e) Berbicara tanpa tersendat
- f) Berbicara dengan jeda yang tepat
- g) Berbicara tanpa berhenti terlalu lama
- h) Menguasai materi yang disampaikan

### **Keterangan Skor:**

Skor 4= semua indikator terpenuhi

Skor 3= tiga indikator terpenuhi

Skor 2= dua indikator terpenuhi

Skor 1= satu indikator terpenuhi

### **Rumus Menghitung Nilai Siswa**

$$Nilai = \frac{Jumlah\ Skor}{Jumlah\ skor\ maksimal} \times 100$$

### **Rumus Menghitung Nilai Rerata**

$$Nilai = \frac{Jumlah\ nilai\ siswa}{Jumlah\ siswa}$$

### **Kategori:**

Sangat baik = 100-76

Baik = 51-75

Cukup = 26-50

Kurang = 0-25

### **Remedial**

Bagi peserta didik yang belum mencapai ketuntasan akan diadakan kegiatan

4. Pembelajaran ulang

### **Pengayaan**

Berdasarkan hasil analisis penilaian yang mencapai ketuntasan akan diberi kegiatan mengerjakan tugas dengan soal tingkat kesulitan lebih tinggi.

## Lampiran 5. Deskripsi Media

### DESKRIPSI MEDIA

#### Media 1

1. Lagu Paman Datang
2. Cara mendapatkan lagu dengan mencari di internet kemudian mendownload lagu Paman Datang. Disimpan dalam flashdisk atau laptop.
3. Cara pemakaiannya menggunakan LCD untuk menampilkan lirik atau menuliskannya dipapan tulis.
4. Cara penyimpanannya dalam flashdisk dan laptop diamsukan dalam folder dan dinamai judul lagunya supaya mudah mencarinya.

#### Media 2

1. Power Point (PPT)
2. Cara pembuatan:
  - a. Menggunakan aplikasi microsoft power point,.
  - b. Kemudian ketik cerita yang telah dibuat.
  - c. Memberi animasi pada tulisan atau gambar.
  - d. Save untuk menyimpan agar tidak hilang.
3. Cara penggunaan:
  - a. Menggunakan LCD dan proyektor.
  - b. Laptop yang berisi dengan file PPT.
  - c. Sambungkan proyektor dengan laptop.
  - d. Nyalakan proyektor.
  - e. Buka file PPT.
4. Cara penyimpanan masukan dalam folder pada laptop atau flashdisk diberi nama sesuai judul isi PPT.

LAMPIRAN 10. CATATAN HARIAN  
15 SEPTEMBER SAMPAI 15 NOVEMBER 2017



LEMBAGA PENGEMBANGAN DAN PENJAMINAN MUTU PENDIDIKAN UNIVERSITAS NEGERI YOGYAKARTA  
Matrik Program Kerja PLT  
TAHUN 2017

PRODI : PGSD  
NAMA SEKOLAH : SD Negeri Gadingan  
ALAMAT SEKOLAH : Durungan, Wates, Wates, Kulon Progo

Nama : Mifta Nur Febriyana  
NIM : 14108241021  
FK/JR/Prodi : FIP/PGSD/PGSD

No. Kegiatan PLT	Minggu ke-									Jumlah Jam	
	I	II	III	IV	V	VI	VII	VIII	IX		
1. Penerjunan PLT		1,5								1,5	
2. Pembuatan Program PLT											
a. Observasi		1								1	
b. Menyusun Matrik Program PLT		6								6	
c. Sosialisasi Program Kerja			2							2	
4. Pembelajaran Ko-kurikuler (Kegiatan Praktik Mengajar)											
a. Persiapan											
1) Konsultasi				2	2	2	2	2		10	
2) Mengumpulkan materi				4	4	4	4	4		20	
3) Membuat RPP				6	6	6	6	6		30	
4) Menyiapkan/membuat media				6	6	6	6	6		30	
5) Menyusun materi/ah sheet				4	4	4	4	4		20	
b. Mengajar terbimbing											
1) Praktik Mengajar di Kelas				4	4					8	
2) Penilaian dan Evaluasi				2	2					4	
c. Mengajar Mandiri											
1) Praktik Mengajar di Kelas						4	4			8	
2) Penilaian dan Evaluasi						2	2			4	
d. Ujian Mengajar											
1) Praktik mengajar di kelas								4		4	
2) Penilaian dan evaluasi								2		2	
5. Pembelajaran Ekstrakurikuler											
a. Kepramukaan											
1) Persiapan		1		1	1	1	1	1	1	7	
2) Praktik mengajar pramuka		2		2	2	2	2	2	2	14	
b. Tari											
1) Persiapan		1		1	1	1	1	1	1	7	
2) Praktik mengajar tari		1		1	1	1	1	1	1	7	
c. TPA											
1) Persiapan		1		1	1	1	1	1	1	7	
2) Praktik mengajar TPA		1		1	1	1	1	1	1	7	
d. Sepak Bola											
1) Persiapan						1	1			2	
2) Praktik mengajar Sepak Bola						1	1			2	
e. Batik											
1) Persiapan		1		1	1	1	1	1	1	7	
2) Praktik mengajar batik		1		1	1	1	1	1	1	7	
6. Kegiatan Sekolah											
a. Upacara Bendera Hari Senin		1			1		1	1	1	5	
b. Upacara Hari Jadi Kulon Progo							1			1	
c. Upacara PHBI				1						1	
d. Pagi Bersih		5	7	5	5	5	5	5	5	47	
7. Kegiatan Tambahan											
a. Peringatan Hari Besar Indonesia											
1) Hari Jadi Kulon Progo								9		9	
b. Pembuatan Mading									7	7	
c. Inventarisasi Buku		11	17							28	
d. Dekorasi Kelas								11		11	
e. Pengecatan Ulang Area Permainan				5	2					7	
f. Tamanisasi										3	
g. Latihan petugas upacara			1	1		1	1	1	1	6	
8. Perpisahan										15	
9. Penyerahan PLT										2	
10. Pembuatan Laporan PLT									2	2	
Jumlah Jam		34,5	27	49	45	45	47	53	36	27	363,5

Wates, 28 November 2017

Mengetahui/Menyetujui

Dosen Pembimbing Lapangan

Mahasiswa



*[Signature]*

Dra. Mujinem, M.Hum  
NIP. 19600907 198703 2 002

*[Signature]*

Mifta Nur Febriyana  
NIM. 14108241021

Lampiran 12. Dokumentasi Kegiatan

**DOKUMENTASI HASIL KEGIATAN PLT  
PROGRAM KERJA  
UNIVERSITAS NEGERI YOGYAKARTA  
SEMESTER : 7 TAHUN: 2017**

NAMA LOKASI : SD N GADINGAN  
ALAMAT : DURUNGAN, WATES, WATES, KULON PROGO



Gambar 1. Penerjunan PLT



Gambar 2. Praktik Mengajar Terbimbing



Gambar.3 Praktik Mengajar Mandiri



Gambar 4. Ujian Praktik Mengajar  
di kelas V



Gambar 5. Ujian Praktik Mengajar  
di kelas II



Gambar 6. Inventarisasi Buku



Gambar 7. Upacara Bendera



Gambar 8. Senam Angguk



Gambar 9. Lomba Peringatan  
HUT Kulon Progo



Gambar 10. Pendampingan Latihan  
Ekstrakurikuler  
Lomba MTQ



Gambar 11. Pendampingan  
TPA



Gambar 12. Pendampingan Ekstrakurikuler Ekstrakurikuler Pramuka



Gambar 13. Pendampingan Tari



Gambar 14 dan 15. Pendampingan Ekstrakurikuler Batik



Gambar 16. Program Tamanisasi



Gambar 17. Simbolis Penyerahan Program Tamanisasi



Gambar 18. Program Pengecatan Lapangan



Gambar 19. Program Mading

Lampiran 13. Laporan rekapitulasi Dana Kegiatan

**LAPORAN DANA KEGIATAN PLT UNY 2017  
SD NEGERI GADINGAN**

Nama Sekolah : SD Negeri Gadingan  
 Alamat Sekolah : Desa Durungan, Kecamatan Wates, Kabupaten Kulon Progo, Prov. Yogyakarta  
 Nama Mahasiswa/NIM : Mifta Nur Febriyana/14108241021  
 Dosen Pembimbing : Dra. Mujinem, M.Hum

No	Kegiatan	Hasil Kuantitatif atau Kualitatif	Serapan Dana (dalam rupiah)		
			Swadaya Sekolah	Mahasiswa	Jumlah
1.	Pengecatan	Kegiatan berjalan lancar dengan kerjasama sekolah dan mahasiswa. Pembelian cat dan kuas oleh sekolah dan kegiatan pengecatan dibantu oleh mahasiswa.	340.000		340.000
2.	Peringatan Hari Jadi Kulon Progo	Kegiatan berjalan lancar dengan kerjasama sekolah dan mahasiswa. Lomba diadakan untuk memeriahkan kegiatan. Biaya dikeluarkan untuk pembelian hadiah, piala, print , snack dan sewa mic		207.600	207.600
3.	Menghias Kelas	Kegiatan berjalan lancar dengan kerjasama sekolah dan mahasiswa. Pembelian bahan menghias kelas oleh sekolah dan mahasiswa memberi bantuan untuk	180.000		180.000

		mendesain, memasang pernak-pernik dan menghiasnya.			
4.	Mading	Kegiatan berjalan lancar dengan kerjasama sekolah dan mahasiswa. pembelian kertas dan mencetak foto.		66.000	66.000
5.	Tamanisasi	Kegiatan berjalan lancar dengan kerjasama sekolah dan mahasiswa. Pembelian tamanan, pot bunga dan polibag.		118.000	118.000
6.	Perpisahan	Kegiatan berjalan lancar dengan kerjasama sekolah dan mahasiswa. Pembelian hadiah, kenang-kenangan, snack, dan sewa mic		751.000	751.000
7.	Penarikan	Kegiatan berjalan lancar dengan kerjasama sekolah dan mahasiswa. Pembelian CD dan amplop	115.000	8.400	123.400
8.	Praktik mengajar kelas 1	Mempersiapkan cetakan RPP, soal evaluasi 30 lembar, 16 lembar LKS dan mediapembelajaran.	-	-	-
9.	Praktik mengajar kelas 6	Mempersiapkan cetakan RPP, 30 lembar evaluasi, 12 lembar LKS dan media pembelajaran	-	-	-
10.	Praktik mengajar kelas 3	Mempersiapkan RPP, 30 lembar evaluasi, 6 lembar LKS dan media pembelajaran	-	-	-

11.	Praktik mengajar kelas 2	Mempersiapkan RPP, 30 lembar evaluasi, 15 lembar LKS dan media pembelajaran		25.000	25.000
12.	Praktik mengajar kelas 4	Mempersiapkan RPP, 30 lembar evaluasi, 15 lembar LKS dan media pembelajaran		30.000	30.000
13.	Praktik mengajar kelas 5	Mempersiapkan RPP, 30 lembar evaluasi, 14 lembar LKS dan media pembelajaran		9.500	9.500
14.	Praktik mengajar kelas 3	Mempersiapkan RPP, 30 lembar evaluasi, 12 lembar LKS dan media pembelajaran		11.500	11.500
15.	Praktik mengajar kelas 4	Mempersiapkan RPP, 30 lembar evaluasi, 12 lembar LKS dan media pembelajaran		11.000	11.000
16.	Praktik mengajar kelas 5	Mempersiapkan RPP, 30 lembar evaluasi, 16 lembar LKS dan media pembelajaran		20.000	20.000

17.	Praktik mengajar kelas 2	Mempersiapkan RPP, 30 lembar evaluasi, 14 lembar LKS dan media pembelajaran		9.000	9000
18.	Pembayaran Kas rutin	Membayar kas rutin tiap minggu 10.000 untuk keperluan kelompok, sehingga program dan kebutuhan kelompok terpenuhi.		40.000	80.000
			635.000	1.281.000	1.916.000

Wates, 28 November 2017

Kepala Sekolah



Ngadino, S.Pd  
NIP. 19641115 198703 01 007

Mengetahui/Menyetujui  
Dosen Pembimbing Lapangan

Dra. Mujinem, M.Hum

NIP. 19600907 198703 2 002

Mahasiswa PLT

Mifta Nur Febriyana

NIM. 14108241021

LAMPIRAN 14. HASIL BELAJAR SISWA

**REKAP NILAI SISWA SD NEGERI GADINGAN****KELAS / SEMESTER : I/1****MATA PELAJARAN : Bahasa Indonesia****MATERI : Mendiskripsikan Benda****Hari/Tanggal : Selasa, 3 Oktober 2017**

<b>NO.</b>	<b>NAMA SISWA</b>	<b>JUMLAH SKOR</b>	<b>NILAI</b>	<b>KETERANGAN</b>
1	ARKANA ZAIDANANTO	-	-	-
2	BAGAS INDRA KUSUMA	5	100	Tuntas
3	BRADO HERCULES MURSITA	5	100	Tuntas
4	DEVINA PUTRI NATANEILA	5	100	Tuntas
5	DHENA HAUNA PRIYA SEJATI	5	100	Tuntas
6	EFNA LAILA PUTRI	5	100	Tuntas
7	EILLYA NUR HIDA	5	100	Tuntas
8	FAUZAN PRAMUDYA PUTRA	5	100	Tuntas
9	FIAS FAHRANI	5	100	Tuntas
10	GILANG PUTRA PERMANA	3	60	Belum tuntas
11	HAYOM NOEHRAENI	5	100	Tuntas
12	HUSNAN MEGANDARU BADRA	5	100	Tuntas
13	KANIA DWI MARISTI	5	100	Tuntas
14	KHANZA MAULANA ANNISA	5	100	Tuntas
15	LATIFAH AZZAHRA	5	100	Tuntas
16	MUHAMAD AKBAR R	5	100	Tuntas
17	MUHAMMAD SAHHYL KHAN	4	80	Tuntas
18	MUHAMMAD SATYA PRADANA	5	100	Tuntas
19	NANJAMA MEGANTARA MENDRA	3	60	Belum tuntas
20	PRITA DHIYAA 'AFIYAH	-	-	-
21	PUTRI MAININGRUM	5	100	Tuntas

22	RANDIKA PANJI PRATAMA	5	100	Tuntas
23	Rr.HADIJAH AFIFAH RAHMA	5	100	Tuntas
24	SUKMA HAYUDYA FAJARINA	5	100	Tuntas
25	TIARA PUSPA AYU	5	100	Tuntas
26	ZELIA GARI ASMAWA	5	100	Tuntas
27	ZULFA FAUZIYAH	5	100	Tuntas
<b>JUMLAH</b>			2400	
<b>RATA-RATA</b>			96	

### REKAP NILAI SISWA SD NEGERI GADINGAN

**KELAS / SEMESTER : II/1**

**MATA PELAJARAN : Matematika**

**MATERI : Pengurangan dua bilangan dari angka tiga bilangan**

**Hari/Tanggal : Jumat, 13 Oktober 2017**

NO.	NAMA SISWA	JUMLAH SKOR	NILAI	KETERANGAN
1	ABY MUHAMAD RIZAL	2	40	Belum tuntas
2	ADITYA NUR ROHIM	2	40	Belum tuntas
3	ADIVA REGA PRATAMA	2	40	Belum tuntas
4	AGHESTA REYGA ADITYA	5	100	Tuntas
5	AIRA ZAHRANI PUTRI	4	80	Tuntas
6	ALYA LUSYANA HAFIZHAH	5	100	Tuntas
7	AMELIA RAMADHANI	5	100	Tuntas
8	AMMALIA RIDLATUL MUJANNAH	3	60	Belum tuntas
9	ANDIKA PRATAMA	0	0	Belum tuntas
10	ANGGER NUR ARIF KURNIAWAN	4	80	Tuntas
11	AUREL DEYA SAFITRI	0	0	Belum tuntas
12	CHIELA AZZURA PUTRI NURJATI	2	40	Belum tuntas
13	DAVINA NURUL ANDINI	3	60	Belum tuntas
14	FITRIYANA RAHMAWATI	2	40	Belum tuntas
15	HAZIM AUFA SABRI	3	60	Belum tuntas
16	ILHAM INTI PATRIOT DAYA	1	20	Belum tuntas
17	LUVENA ARDIS ARNA	2	40	Belum tuntas
18	MUHAMMAD MUCHTAR FATAHILAH	-	-	-
19	MUHAMMAD RADITYA AQZO HIKMAWAN	4	80	Tuntas
20	MUHAMMAD RADITYA WILDAN	4	80	Belum tuntas

21	NOVIRA DEA KUSUMA DEWI	2	40	Belum tuntas
22	RAFFA SATRIA RAMADHANI	5	100	Tuntas
23	RIDWAN KEVIN ABIMANYU	2	40	Belum tuntas
24	ROLAND RASYA S	0	0	Belum tuntas
25	SYAID ABDURRASYID	-	-	-
26	VALENTINA SYIVA PUSPASARI	3	60	Belum tuntas
27	VIVIANA DAMAYANTI	3	60	Belum tuntas
28	ZAHRA SHIFA AFIFAH	3	60	Belum tuntas
29	ZAQIF NAUFARIFQI	-	-	-
<b>JUMLAH</b>			1420	
<b>RATA-RATA</b>			54,61538	

**REKAP NILAI SISWA SD NEGERI GADINGAN**

**KELAS / SEMESTER : II/1**

**MATA PELAJARAN : BAHASA INDONESIA**

**MATERI : MENYIMPULKAN CERITA**

**HARI/TGL : JUMAT, 3 NOVEMBER 2017**

<b>NO.</b>	<b>NAMA SISWA</b>	<b>JUMLAH SKOR</b>	<b>NILAI</b>	<b>KETERANGAN</b>
1	ABY MUHAMAD RIZAL	-	-	-
2	ADITYA NUR ROHIM	10	100	Tuntas
3	ADIVA REGA PRATAMA	6	60	Belum tuntas
4	AGHESTA REYGA ADITYA	10	100	Tuntas
5	AIRA ZAHRANI PUTRI	9	90	Tuntas
6	ALYA LUSYANA HAFIZHAH	9	90	Tuntas
7	AMELIA RAMADHANI	10	100	Tuntas
8	AMMALIA RIDLATUL MUJANNAH	-	--	-
9	ANDIKA PRATAMA	10	100	Tuntas
10	ANGGER NUR ARIF KURNIAWAN	10	100	Tuntas
11	AUREL DEYA SAFITRI	10	100	Tuntas
12	CHIELA AZZURA PUTRI NURJATI	10	100	Tuntas
13	DAVINA NURUL ANDINI	10	100	Tuntas
14	FITRIYANA RAHMAWATI	10	100	Tuntas
15	HAZIM AUFA SABRI	10	100	Tuntas
16	ILHAM INTI PATRIOT DAYA	10	100	Tuntas
17	LUVENA ARDIS ARNA	10	100	Tuntas
18	MUHAMMAD MUCHTAR FATAHILAH	10	100	Tuntas
19	MUHAMMAD RADITYA AQZO HIKMAWAN	10	100	Tuntas
20	MUHAMMAD RADITYA WILDAN	10	100	Tuntas

21	NOVIRA DEA KUSUMA DEWI	10	100	Tuntas
22	RAFFA SATRIA RAMADHANI	10	100	Tuntas
23	RIDWAN KEVIN ABIMANYU	10	100	Tuntas
24	ROLAND RASYA S	10	100	Tuntas
25	SYAID ABDURRASYID	10	100	Tuntas
26	VALENTINA SYIVA PUSPASARI	-	-	-
27	VIVIANA DAMAYANTI	9	90	Tuntas
28	ZAHRA SHIFA AFIFAH	10	100	Tuntas
29	ZAQIF NAUFARIFI	8	80	Tuntas
<b>JUMLAH</b>			2510	
<b>RATA-RATA</b>			96,5	

### REKAP NILAI SISWA SD NEGERI GADINGAN

**KELAS / SEMESTER : III/1**

**MATA PELAJARAN : ILMU PENGETAHUAN ALAM**

**MATERI : Lingkungan Alam dan Buatan**

**HARI/TGL : SELASA, 10 OKTOBER 2017**

NO.	NAMA SISWA	JUMLAH SKOR	NILAI	KETERANGAN
1	AGUNG DWI WIJAYANTO	10	100	Tuntas
2	AGUSTINA PUTRI AYU KUSUMA W	9	90	Tuntas
3	ANDIKA PRATAMA PUTRA	10	100	Tuntas
4	ANGGER PROBOJATI	10	100	Tuntas
5	ARIFA JAVARUDIN	10	100	Tuntas
6	ATINA NUR AULIA	10	100	Tuntas
7	AYYAAS AMMAAR NUGRAHANTA	90	90	Tuntas
8	BAYU ADJI SOEKOTJO	10	100	Tuntas
9	CHEISTA DWI ANDINI	10	100	Tuntas
10	DESINTA RAHMAWATI	10	100	Tuntas
11	DEVI NADIA PRAMESTI	10	100	Tuntas
12	GHANIAH NUR ASYIFA	10	100	Tuntas
13	HERMAWAN SUSANTO	10	100	Tuntas
14	LAKSMIAULIA IZZATI	9	90	Tuntas
15	MOHAMMAD NASHIRUDDIN AL-BANI	10	100	Tuntas
16	MUHAMMAD NUR RAIHAN ADYANSYAH	10	100	Tuntas
17	NABIL KHIVALEAN ALWAN	8	80	Tuntas
18	NADIAH RINTAN WENING QOLBU	10	100	Tuntas
19	NAESYA FITRI	7	70	Tuntas
20	RANGGA SETIYAMAHARDIKA	9	90	Tuntas

21	RESTU WULANDARI	-	-	-
22	RIFDA DEBY PUTRI SAGITA	9	90	Tuntas
23	RITWIN DIHAN REDANA PAMUNGKAS	8	80	Tuntas
24	ROYANINDA ASHFINA LULU NUGRAHA	-	-	-
25	SAVINA MEYDIANA AZHAR	10	100	Tuntas
26	SYFA AYU KHUMAIROH	10	100	Tuntas
27	WISNU BRILLIAN MAHENDRA	10	100	Tuntas
28	YAFFA LUTHFI NUR ALIFKA	10	100	Tuntas
29	YALTAMIZUL GARI FIRDAUSI	10	100	Tuntas
30	YUDISTIRA TUNGGUL ARDIANSYAH	10	100	Tuntas
<b>JUMLAH</b>			2780	
<b>RATA-RATA</b>			99.3	

### REKAP NILAI SISWA SD NEGERI GADINGAN

**KELAS / SEMESTER : III/1**

**MATA PELAJARAN : Ilmu Pengetahuan Alam**

**MATERI : Sifat dan contoh benda padat, cair dan gas**

**Hari/Tanggal : Selasa, 10 Oktober 2017**

NO.	NAMA SISWA	JUMLAH SKOR	NILAI	KETERANGAN
1	AGUNG DWI WIJAYANTO	4	80	Tuntas
2	AGUSTINA PUTRI AYU KUSUMA W	5	100	Tuntas
3	ANDIKA PRATAMA PUTRA	-	-	-
4	ANGGER PROBOJATI	4	80	Tuntas
5	ARIFA JAVARUDIN	5	100	Tuntas
6	ATINA NUR AULIA	5	100	Tuntas
7	AYYAAS AMMAAR NUGRAHANTA	5	100	Tuntas
8	BAYU ADJI SOEKOTJO	5	100	Tuntas
9	CHEISTA DWI ANDINI	5	100	Tuntas
10	DESINTA RAHMAWATI	5	100	Tuntas
11	DEVI NADIA PRAMESTI	5	100	Tuntas
12	GHANIAH NUR ASYIFA	5	100	Tuntas
13	HERMAWAN SUSANTO	5	100	Tuntas
14	LAKSMIAULIA IZZATI	4	80	Tuntas
15	MOHAMMAD NASHIRUDDIN AL-BANI	4	80	Tuntas
16	MUHAMMAD NUR RAIHAN ADYANSYAH	5	100	Tuntas
17	NABIL KHIVALEAN ALWAN	5	100	Tuntas
18	NADIAH RINTAN WENING QOLBU	5	100	Tuntas
19	NAESYA FITRI	5	100	Tuntas
20	RANGGA SETIYAMAHARDIKA	5	100	Tuntas

21	RESTU WULANDARI	5	100	Tuntas
22	RIFDA DEBY PUTRI SAGITA	5	100	Tuntas
23	RITWIN DIHAN REDANA PAMUNGKAS	4	80	Tuntas
24	ROYANINDA ASHFINA LULU NUGRAHA	5	100	Tuntas
25	SAVINA MEYDIANA AZHAR	5	100	Tuntas
26	SYFA AYU KHUMAIROH	4	80	Tuntas
27	WISNU BRILLIAN MAHENDRA	5	100	Tuntas
28	YAFFA LUTHFI NUR ALIFKA	4	80	Tuntas
29	YALTAMIZUL GARI FIRDAUSI	5	100	Tuntas
30	YUDISTIRA TUNGGUL ARDIANSYAH	5	100	Tuntas
<b>JUMLAH</b>			2760	
<b>RATA-RATA</b>			95,17241	

**REKAP NILAI SISWA SD NEGERI GADINGAN**

**KELAS / SEMESTER : IV/1**

**MATA PELAJARAN : ILMU PENGETAHUAN ALAM**

**MATERI : Pengaruh Perubahan Lingkungan terhadap  
Makhluk Hidup**

**HARI/TANGGAL : KAMIS, 26 OKTOBER 2017**

<b>NO.</b>	<b>NAMA SISWA</b>	<b>JUMLAH SKOR</b>	<b>NILAI</b>	<b>KETERANGAN</b>
1	ADHA RASTY MOHAYANI	-	-	-
2	AMELIA INDAH CAHYANI	6	60	Belum tuntas
3	AULIA	9	90	Tuntas
4	AZKA HIBATUL AZIZI	-	-	-
5	DIAH WIDIASTUTI	4	40	Belum Tuntas
6	DIAN RAMADHAN	8	80	Tuntas
7	ELSYA ALFIANI	7	70	Tuntas
8	ENGGAR FERDIYANTO	6	60	Belum Tuntas
9	FAREL HAZALRA CARINZAH	6	60	Belum Tuntas
10	GIZKA FADILLA	7	70	Tuntas
11	HABIB AJI SETYAWAN	7	70	Tuntas
12	HANING ILDA AGUSTIN PRABANDARI	9	90	Tuntas
13	HERI WIBOWO	7	70	Tuntas
14	IMAM AHMAD ROVIQ A K	10	100	Tuntas
15	KHOIRUNADIA ZHRANI	8	80	Tuntas
16	LATIF ZIDNI AL AZMI	7	70	Tuntas
17	LATIFATUL HOTIMAH	8	80	Tuntas
18	LESTARI PUSPARAHMAWATI	8	80	Tuntas
19	MAULANA MUH RIFA'I	8	80	Tuntas
20	MUHAMMAD MUFLIH AKMAL AMININ	8	80	Tuntas

21	NABILA NAZHIFAH PUTRI	4	40	Belum Tuntas
22	NUR SYIFA RAMADHANIA	8	80	Tuntas
23	NURUL AMBARWATI	7	70	Tuntas
24	RAFLY AHMAD FAUZY	10	100	Tuntas
25	RAHMA NABIL AGUSTIN	4	40	Belum Tuntas
26	RIO KEYSA PRATAMA	8	80	Tuntas
27	SEPTIYAWAN HERMANTOKO	7	70	Tuntas
28	UMAR ABDURRAHMAN	9	90	Tuntas
29	ZALFA FITRIA RAMADHANI	6	60	Belum Tuntas
30	ZASELLA DWI PUTRA ARTEISYA	9	90	Tuntas
<b>JUMLAH</b>			<b>1300</b>	
<b>RATA-RATA</b>			<b>46.4</b>	

**REKAP NILAI SISWA SD NEGERI GADINGAN****KELAS / SEMESTER : IV/1****MATA PELAJARAN : ILMU PENGATAHUAN SOSIAL****MATERI : Kebudayaan Setempat****HARI/TGL : SELASA, 17 OKTOBER 2017**

<b>NO.</b>	<b>NAMA SISWA</b>	<b>JUMLAH SKOR</b>	<b>NILAI</b>	<b>KETERANGAN</b>
1	ADHA RASTY MOHAYANI	8	73	Tuntas
2	AMELIA INDAH CAHYANI	13	87	Tuntas
3	AULIA	13	87	Tuntas
4	AZKA HIBATUL AZIZI	-	-	
5	DIAH WIDIASTUTI	4	6	Belum tuntas
6	DIAN RAMADHAN	6	67	Belum tuntas
7	ELSYA ALFIANI	13	87	Tuntas
8	ENGGAR FERDIYANTO	13	87	Tuntas
9	FAREL HAZALRA CARINZAH	8	73	Belum tuntas
10	GIZKA FADILLA	13	87	Tuntas
11	HABIB AJI SETYAWAN	15	100	Tuntas
12	HANING ILDA AGUSTIN PRABANDARI	15	100	Tuntas
13	HERI WIBOWO	13	87	Tuntas
14	IMAM AHMAD ROVIQ A K	15	100	Tuntas
15	KHOIRUNADIA ZAHRANI	15	100	Tuntas
16	LATIF ZIDNI AL AZMI	8	73	Belum tuntas
17	LATIFATUL HOTIMAH	4	53	Belum tuntas
18	LESTARI PUSPARAHMAWATI	15	100	Tuntas
19	MAULANA MUH RIFA'I	13	87	Tuntas
20	MUHAMMAD MUFLIH AKMAL AMININ	15	100	Tuntas

21	NABILA NAZHIFAH PUTRI	12	80	Tuntas
22	NUR SYIFA RAMADHANIA	13	87	Tuntas
23	NURUL AMBARWATI	8	73	Belum tuntas
24	RAFLY AHMAD FAUZY		-	
25	RAHMA NABIL AGUSTIN	4	67	Belum tuntas
26	RIO KEYSA PRATAMA	15	100	Tuntas
27	SEPTIYAWAN HERMANTOKO	13	87	Tuntas
28	UMAR ABDURRAHMAN	12	80	Tuntas
29	ZALFA FITRIA RAMADHANI	13	87	Tuntas
30	ZASELLA DWI PUTRA ARTEISYA	15	100	Tuntas
<b>JUMLAH</b>				
<b>RATA-RATA</b>				

### REKAP NILAI SISWA SD NEGERI GADINGAN

**KELAS / SEMESTER : V/1**

**MATA PELAJARAN : Ilmu Pengetahuan Alam**

**MATERI : Penyesuaian Tumbuhan dengan Lingkungannya**

**HARI/TANGGAL : Jumat, 20 Oktober 2017**

NO.	NAMA SISWA	JUMLAH SKOR	NILAI	KETERANGAN
1	ABEL ADE FAHRIZKY		-	
2	AJENG AYU RATNA S	3	60	BELUM Tuntas
3	AL FIKHAN TAFFA RIIL AKBAR	5	100	Tuntas
4	AL HIQNI BISSOLIHIN	3	60	Belum tuntas
5	ALFITRIA LAILASARI	3	60	Belum tuntas
6	ALTAH HENDIAWAN	4	80	Tuntas
7	AMANDA EKA ARRUL NOVIANTI	4	80	Tuntas
8	ASHWARATU SALSABILA	4	80	Tuntas
9	ASTRIANA MEGA AURELLIA	3	60	Belum tuntas
10	DEVANI ASTUTI	5	100	Tuntas
11	FAHRUL AFRIZAL		-	-
12	FAJRI DARMA WICAKSANA	5	100	Tuntas
13	FERGI AKBARI	3	60	Belum tuntas
14	GURUH BALARAMA LARTA PUTRA	3	60	Belum tuntas
15	HAKIM WIRAYUDHA	3	60	Belum tuntas
16	HELGA CAHYA RAHMAWATI	3	60	Belum tuntas
17	IRSYAD NUR KHAYRI ZAIN	3	60	Belum tuntas
18	LATIFA RAHMAWATI H	3	60	Belum tuntas
19	MEIVANIE REVAN DHITYA	5	100	Tuntas
20	MUHAMMAD FADLI	2	40	Belum tuntas
21	NUR A'INI AZIZAH	4	80	Tuntas
22	PAULINA SETYAWATI	4	80	Tuntas
23	RAIHAN NAUFALDO	3	60	Belum tuntas
24	RAMA HENDRA ADITYA	2	40	Belum tuntas
25	REKHA HENING ASTARI	4	80	Tuntas
26	RENATA EGA PRAESTYANI	4	80	Tuntas
27	RIZKA KHOIRIYAH	3	60	Belum tuntas
28	VISA AULIA NUGRAHA		-	-
29	YULIA WAHYU UTAMI	4	80	Tuntas
30	ZILDAN ISMAIL KURNIAWAN	3	60	Belum tuntas
<b>JUMLAH</b>				
<b>RATA-RATA</b>				

**REKAP NILAI SISWA SD NEGERI GADINGAN**

**KELAS / SEMESTER : V/I**

**MATA PELAJARAN : MATEMATIKA**

**MATERI : LUAS TRAPESIUM**

**HARI/TGL : RABU, 1 NOVEMBER 2017**

<b>NO.</b>	<b>NAMA SISWA</b>	<b>JUMLAH SKOR</b>	<b>NILAI</b>	<b>KETERANGAN</b>
1	ABEL ADE FAHRIZKY			
2	AJENG AYU RATNA S	6	60	Belum tuntas
3	AL FIKHAN TAFFA RIIL AKBAR	7	70	Tuntas
4	AL HIQNI BISSOLIHIN	9	90	Tuntas
5	ALFITRIA LAILASARI	8	80	Tuntas
6	ALTAH HENDIAWAN	7	70	Tuntas
7	AMANDA EKA ARRUL NOVIANTI	7	70	Tuntas
8	ASHWARATU SALSABILA	10	100	Tuntas
9	ASTRIANA MEGA AURELLIA	-	-	
10	DEVANI ASTUTI	6	60	Belum tuntas
11	FAHRUL AFRIZAL	4	40	Belum tuntas
12	FAJRI DARMA WICAKSANA	-	-	
13	FERGI AKBARI	-	-	
14	GURUH BALARAMA LARTA PUTRA	10	100	Tuntas
15	HAKIM WIRAYUDHA	8	80	Tuntas
16	HELGA CAHYA RAHMAWATI	7	70	Tuntas
17	IRSYAD NUR KHAYRI ZAIN	8	80	Tuntas
18	LATIFA RAHMAWATI H	7	70	Tuntas
19	MEIVANIE REVAN DHITYA	-	-	
20	MUHAMMAD FADLI	7	70	Tuntas
21	NUR A'INI AZIZAH			
22	PAULINA SETYAWATI	7	70	Tuntas
23	RAIHAN NAUFALDO	8	80	Tuntas
24	RAMA HENDRA ADITYA	8	80	Tuntas
25	REKHA HENING ASTARI	7	70	Tuntas
26	RENATA EGA PRAESTYANI	7	70	Tuntas
27	RIZKA KHOIRIYAH	8	80	Tuntas
28	VISA AULIA NUGRAHA	7	70	Tuntas
29	YULIA WAHYU UTAMI	6	60	Belum tuntas
30	ZILDAN ISMAIL KURNIAWAN	7	70	tuntas
<b>JUMLAH</b>				
<b>RATA-RATA</b>				

### REKAP NILAI SISWA SD NEGERI GADINGAN

**KELAS / SEMESTER : VI/1**

**MATA PELAJARAN : Ilmu Pengetahuan Alam**

**MATERI : Isolator dan konduktor**

**Hari/Tanggal : Rabu, 4 Oktober 2017**

NO.	NAMA SISWA	JUMLAH SKOR	NILAI	KETERANGAN
1	ADITYAS WURI UTAMI	6	60	Belum tuntas
2	ALIFRIANDRI ZUHAIZHAR WICAKSONO		-	-
3	ANANDA DHINI NATASYAH	10	100	Tuntas
4	ANARGYA GENDIS RAHARJATI	10	100	Tuntas
5	APRILINDA KUSUMANINGRUM	10	100	Tuntas
6	BAKHTIAR MUHAMMAD NUR C	10	100	Tuntas
7	DIMAS RANGGA SAPUTRA		-	-
8	ERWIN LANGGENG DWI S	10	100	Tuntas
9	FALDHI HASHFI CARINZA	9	90	Tuntas
10	HANANG WISNU RIHALDI RAMADHAN	10	100	Tuntas
11	HANING HESTI NAWANG A	9	90	Tuntas
12	IKMAS FADRI	9	90	Tuntas
13	KEVIN PRIMAHA DAWWAS K	9	90	Tuntas
14	LATRI WANGI CONDRON P	10	100	Tuntas
15	LISA YULIA ARDANI	7	70	Tuntas
16	MUHAMMAD FAKHRI SHIDIK	1	100	Tuntas
17	MUHAMMAD NUR IRFAN A	9	90	Tuntas
18	MUHAMMAD RIZKI AMRU R	9	90	Tuntas
19	MUHAMMAD RIZKY PRATAMA	10	100	Tuntas
20	MYSNATUN CHASANAH	10	100	Tuntas

21	NOVITA ANGGRAINI	10	100	Tuntas
22	NURITA SHAHADAH	10	100	Tuntas
23	OKTAVIANI INTAN R	10	100	Tuntas
24	RISMA FAJAR ANJANI	9	90	Tuntas
25	SUSILO BAMBANG PANUNTUN	10	100	Tuntas
26	SYAHFA AQNESA ZAKILA	10	100	Tuntas
27	VADELLA DEVINA SARI	7	70	Tuntas
28	YOSSA MAULANA ARYA M	9	90	Tuntas
29	ALIFRIANDRI ZUHAIZHAR WICAKSONO	10	100	Tuntas
<b>JUMLAH</b>			2520	
<b>RATA-RATA</b>			93,33333	