

LAPORAN INDIVIDU
PRAKTIK PENGALAMAN LAPANGAN (PPL)
DI SMK NEGERI 2 WONOSARI

Jl. KH. AgusSalim No. 17, Ledoksari, Kepek, Yogyakarta 55813 Telp (0274) 391019, 392454

Semester Khusus Tahun Akademik 2016/2017

10 Agustus 2016 – 17 September 2016



Disusun Oleh:
ENGGAR BAGUS PRASETYA
NIM. 13505241043

PRODI PENDIDIKAN TEKNIK SIPIL DAN PERENCANAAN
FAKULTAS TEKNIK
UNIVERSITAS NEGERI YOGYAKARTA
2016

KATA PENGANTAR

Puji syukur penulis panjatkan kepada Tuhan Yang Maha Esa yang masih senantiasa memberikan kenikmatan untuk menikmati segala yang ada di bumi-Nya dan hanya dengan rahmat dan karunia-Nya sehingga pelaksanaan PPL di SMK N 2 Wonosari berjalan dengan baik dan lancar serta dapat penyusunan laporan dan pertanggung jawaban Praktik Kerja Lapangan (PPL) di SMK Negeri 2 Wonosari ini dapat terselesaikan sesuai dengan waktu yang telah ditetapkan.

Penyusunan laporan PPL merupakan tahap akhir dari seluruh rangkaian kegiatan PPL yang dilaksanakan pada tanggal 18 Juli 2016 hingga 17 September 2016. Laporan ini dapat tersusun tidak lepas dari kerjasama dan bantuan dari berbagai pihak yang ikut mendukung dan mensukseskan program-program PPL yang telah penulis rencanakan. Oleh karena itu, pada kesempatan ini penulis mengucapkan terimakasih kepada:

1. Bapak Prof. Dr. Rochmad Wahab, M.Pd., MA. selaku Rektor Universitas Negeri Yogyakarta.
2. Bapak Drs. Rachmat Basuki, SH, MT, selaku Kepala SMK Negeri 2 Wonosari yang telah memberikan izin untuk melaksanakan PPL.
3. Bapak Sri Rubiyati, S.Pd. selaku guru pembimbing mata pelajaran Teknik Sipil di SMK Negeri 2 Wonosari yang telah memberikan bimbingan pada saat pelaksanaan PPL sampai terselesaikannya laporan ini.
4. Bapak Edy Noviyanto, S.Pd.T., selaku koordinator PPL SMK Negeri 2 Wonosari.
5. Bapak Drs. H. Sumarjo H, M.T., selaku Dosen Pembimbing Lapangan PPL.
6. Siswa dan siswi SMK Negeri 2 Wonosari khususnya jurusan Teknik Sipil kelas XI TS.A dan XI TS.B yang telah membantu dan mengikuti program PPL.
7. Kepada Lembaga Pengabdian Pada Masyarakat (LPPM) dan Unit Program Pengalaman Lapangan (UPPL), yang telah menyelenggarakan PPL 2016 di SMK Negeri 2 Wonosari.
8. Rekan-rekan mahasiswa PPL SMK Negeri 2 Wonosari 2016 yang telah bekerjasama dengan baik selama pelaksanaan Program PPL.
9. Pihak-pihak lain yang tidak bisa penulis sebutkan satu persatu, yang telah memberikan bantuan dalam kegiatan PPL di SMK Negeri 2 Wonosari

Semoga budi baik mereka semua mendapatkan balasan dan kerjasama yang telah kita jalin tidak akan terhenti hanya sampai berakhirnya PPL ini saja, namun akan terus berlanjut serta menjadi ikatan dalam menjaga persaudaraan yang telah kita jalin bersama.

Harapan penulis semoga laporan PPL ini bermanfaat bagi pihak-pihak yang membutuhkan referensi atau bacaan sebagai bahan untuk menambah pengetahuan. Penulis menyadari bahwa masih terdapat banyak kekurangan dalam pelaksanaan program kerja PPL serta penyusunan laporan ini. Oleh karena itu penulis senantiasa mengharapkan saran dan kritik yang membangun demi kesempurnaan laporan ini. Terima kasih.

Yogyakarta, September 2016

Enggar Bagus Prasetya

DAFTAR ISI

HALAMAN SAMPUL i

HALAMAN PENGESAHAN ii

KATA PENGANTAR iii

ABSTRAK vi

BAB I PENDAHULUAN..... 1

 A. Analisis Situasi (Permasalahan dan Potensi Pembelajaran)..... 2

 B. Perumusan Program & Rancangan Kegiatan PPL/Magang III 6

BAB II PERSIAPAN, PELAKSANAAN, DAN ANALISIS HASIL..... 7

 A. Persiapan Praktik Pengalaman Lapangan 7

 B. Pelaksanaan PPL/ Magang III (Praktik Terbimbing) 9

 C. Analisis Hasil Pelaksanaan dan Refleksi 10

BAB III PENUTUP 14

 A. Kesimpulan..... 14

 B. Saran 14

DAFTAR PUSTAKA 16

LAMPIRAN..... 17

ABSTRAK
LAPORAN KEGIATAN PRAKTIK PENGALAMAN LAPANGAN (PPL)
DI SMK N 2 WONOSARI

Oleh:
Enggar Bagus Prasetya
13505241043

Praktik Pengalaman Lapangan (PPL) merupakan salah satu mata kuliah yang wajib ditempuh oleh setiap mahasiswa S1, dengan program studi kependidikan. Pelaksanaan program Praktik Pengalaman Lapangan (PPL) ini memiliki misi untuk menyiapkan dan menghasilkan tenaga kependidikan (calon guru) yang memiliki nilai, sikap, pengetahuan dan ketrampilan pedagogik yang profesional. Tempat yang menjadi lokasi pelaksanaan PPL UNY 2016 adalah SMK Negeri 2 Wonosari, yang beralamat di Jln. K.H. Agus Salim No.17, Ledoksari, Kepek, Wonosari, Gunungkidul.

Kegiatan PPL yang dilakukan meliputi tahap persiapan dan pelaksanaan. Kegiatan persiapan dimulai dengan observasi pembelajaran, konsultasi guru pembimbing dan mempersiapkan perangkat pembelajaran berupa RPP, silabus, modul, buku kerja guru dan media pembelajaran. Dalam pelaksanaan PPL, penulis diberikan tugas oleh guru pembimbing lapangan memberikan materi kompetensi kejuruan “Teknik Pengujian Bahan”. Praktik mengajar dimulai pada tanggal 18 Juli 2016 sampai dengan 17 September 2016, dengan menerapkan Kurikulum 2013 dan jumlah total 6 jam pelajaran tiap minggu.

Dari kegiatan PPL ini mahasiswa mendapat pengalaman nyata dalam belajar bertindak sebagai seorang guru dimulai dari persiapan sampai dengan pengelolaan kelas. Penulis menghimbau SMK N 2 Wonosari untuk menambah sarana dan prasarana yang menunjang kegiatan proses belajar mengajar, terutama ruang kelas supaya setiap mata pelajaran memiliki ruang kelas masing-masing. Selain itu, penulis juga menyarankan pada guru pembimbing untuk meningkatkan kualitas bimbingannya terhadap mahasiswa PPL sehingga setelah melaksanakan Praktik Pengalaman Lapangan mahasiswa benar-benar siap menjadi tenaga pendidik.

Kata Kunci: *PPL, Konstruksi Bangunan, Teknik Sipi dan Teknik Arsitek, SMK Negeri 2 Wonosari*

BAB I

PENDAHULUAN

Universitas Negeri Yogyakarta sebagai salah satu perguruan tinggi yang mencetak tenaga kependidikan atau calon guru, juga harus meningkatkan kualitas lulusannya agar dapat bersaing dalam dunia kependidikan baik dalam skala nasional maupun internasional.

Sejalan dengan Tri Dharma Perguruan Tinggi yang ke tiga yaitu pengabdian kepada masyarakat, maka sudah menjadi tanggungjawab mahasiswa untuk terjun ke sekolah guna melaksanakan tugas-tugas yang diberikan oleh kampus secara akademik. Di sekolah, mahasiswa wajib mengaplikasikan dan mengembangkan keilmuan yang telah didapat, yang nantinya sebagai dasar dalam pengabdian di masyarakat secara umum dan di sekolah secara khusus. *Micro teaching* merupakan persiapan yang dilaksanakan di kampus sebelum mahasiswa dapat diterjunkan ke sekolah yang terdiri dari pembuatan media pembelajaran, pembuatan RPP (Rencana Pelaksanaan Pembelajaran), praktik mengajar, evaluasi pembelajaran, yang ditunjang oleh mata kuliah terkait dan pembekalan lainnya sehingga mahasiswa diharapkan telah memiliki kesiapan dan menguasai kompetensi-kompetensi yang ditetapkan dengan baik. Usaha peningkatan yang selanjutnya adalah dengan mengikuti Praktik Pengalaman Lapangan (PPL) secara terpadu yang selanjutnya disebut PPL. Melalui PPL, mahasiswa dapat berinteraksi secara langsung dengan masyarakat sekolah dan kampus sebelum nantinya menjadi bagian dari masyarakat luas.

Program kegiatan PPL terintegrasi dan saling mendukung, untuk mengembangkan kompetensi mahasiswa sebagai calon guru atau tenaga kependidikan. Program-program yang akan dikembangkan dalam pelaksanaan PPL difokuskan pada komunitas/ lingkungan sekolah baik itu lembaga, guru, karyawan, siswa, serta masyarakat lingkungan sekolah baik dalam kegiatan pembelajaran maupun kegiatan yang mendukung berlangsungnya pembelajaran. PPL diharapkan dapat memberikan pengalaman belajar bagi mahasiswa, terutama dalam hal pengalaman mengajar, memperluas wawasan, pelatihan pengembangan kompetensi yang diperlukan dalam bidangnya, peningkatan keterampilan, kemandirian, tanggungjawab, dan kemampuan dalam memecahkan masalah, sehingga kompetensi guru seperti: kompetensi pedagogik, kompetensi kepribadian, kompetensi profesional, dan kompetensi sosial sesuai dengan Undang-undang nomor 14 tentang Guru dan Dosen Tahun 2005 dapat terpenuhi.

Guru sebagai tenaga profesional bertugas merencanakan dan melaksanakan pembelajaran, menilai hasil pembelajaran, membantu mengembangkan dan pengelolaan program sekolah serta membangun profesionalitasnya (Depdiknas, 2004:8), sehingga persiapan tenaga pendidik atau guru harus diperhatikan sebelum memasuki proses belajar mengajar.

PPL yang dilaksanakan oleh Universitas Negeri Yogyakarta merupakan salah satu pelatihan bagi mahasiswa yang nantinya menjadi calon guru/ pendidik, terdiri dari beberapa kegiatan inti, dimulai dari pembekalan oleh pihak kampus, sosialisasi mahasiswa ke sekolah, penerjunan ke sekolah, observasi untuk mengetahui kondisi fisik sekolah dan karakteristik siswa, program kerja sekolah, selanjutnya pelaksanaan PPL selama 2 bulan dari 18 Juli – 12 September 2016.

A. Analisis Situasi (Permasalahan dan Potensi Pembelajaran)

Sebelum pelaksanaan PPL tahun 2016 di SMK Negeri 2 Wonosari seluruh mahasiswa tim PPL UNY 2016 melaksanakan observasi lokasi PPL tanggal 21 Februari sampai 3 Maret 2016 di SMK Negeri 2 Wonosari yang terletak di Jl. KH Agus Salim, Ledoksari, Kepek, Wonosari, Gunungkidul, Yogyakarta. Observasi yang dilakukan bertujuan agar mahasiswa mengetahui keadaan sekolah baik dari segi fisik yang mencakup letak geografis sekolah, fasilitas sekolah, serta bangunan sekolah yang terdiri dari elemen siswa, guru serta tenaga karyawan sekolah.

SMK Negeri 2 Wonosari adalah Sekolah Menengah Kejuruan yang telah mempersiapkan siswa guna mencetak lulusan terbaik. Sekolah ini berdiri pada tanggal 7 Februari 1975 diatas lahan seluas $\pm 24.460 \text{ m}^2$. Smk Negeri 2 Wonosari memiliki 9 (sembilan) kompetensi keahlian yaitu:

1. Teknik Konstruksi Batu dan Beton
2. Teknik Gambar Bangunan
3. Teknik Instalasi dan Pemanfaatan Tenaga Listrik
4. Teknik Elektronika Industri
5. Teknik Komputer dan Jaringan
6. Multimedia
7. Teknik Permesinan
8. Teknik Pengelasan
9. Teknik Kendaraan Ringan

SMK Negeri 2 Wonosari memiliki sumber daya 155 orang guru, dan 44 orang pegawai. Begitu besarnya harapan masyarakat terhadap peningkatan kualitas SMK Negeri 2 Wonosari, hal ini terwujud dengan besarnya dukungan

dan antusiasme masyarakat untuk menyekolahkan putra-putrinya di SMK Negeri 2 Wonosari, khususnya di tahun ajaran 2016/2017.

Berdasarkan observasi yang kami lakukan, didapat data sebagai berikut:

1. Kegiatan Akademis

Sebagai penunjang kegiatan intra kurikuler, maka SMK N 2 Wonosari juga mengadakan kegiatan ekstrakurikuler yang pelaksanaannya wajib bagi kelas 1, kegiatan tersebut antara lain :

- a. Pecinta Alam Siswa Teknik (Palasit)
- b. Kepramukaan
- c. Karya Ilmiah Remaja (KIR)
- d. Drum Band
- e. Pleton Inti
- f. Baca Tulis Al Quran (BTQ)
- g. Polisi Keamanan Sekolah (PKS)
- h. Palang Merah Remaja (PMR)
- i. Aero Modelling
- j. Tae Kwon Do
- k. Pencak silat
- l. Karate
- m. Olahraga (sepak bola, bulu tangkis, voli ball dan bola basket)

Dalam kegiatan ekstrakurikuler yang diadakan tersebut yang wajib bagi kelas 1 hanya kepramukaan, dan yang lainnya merupakan ekstrakurikuler pilihan.

Kondisi secara umum SMK Negeri 2 Wonosari untuk pelaksanaan belajar dan mengajar sangat kondusif. Memiliki fasilitas yang cukup lengkap, diantaranya : Perpustakaan, Laboratorium bahasa, Laboratorium komputer, dan Unit Produksi dan Jasa. Visi dari SMK Negeri 2 Wonosari adalah mewujudkan SMK terbaik dengan misi yang dikembangkan :

- a. Unggul dalam penampilan
- b. Profesional dalam bidangnya
- c. Prima dalam pelayanan
- d. Optimal dalam pemanfaatan sumber daya

2. Potensi Siswa, Guru dan Karyawan

Sesuai dengan tujuan dari Sekolah Menengah Kejuruan yaitu menghasilkan tenaga kerja yang handal dan profesional, siap kerja dengan memiliki keterampilan dan kemampuan intelektual yang tinggi, sehingga mampu menjawab tantangan perkembangan teknologi yang ada. Untuk mendukung tercapainya tujuan tersebut diatas, maka di SMK Negeri 2 Wonosari membuka 9 program keahlian seperti yang telah dijelaskan di muka.

Untuk memperlancar Kegiatan Belajar Mengajar (KBM), maka SMK Negeri 2 Wonosari memperbanyak guru dengan kompeten di bidangnya baik itu bidang Produktif maupun Normatif dan Adaptif.

3. Kondisi Media dan Sarana Pendidikan

Sarana pembelajaran digunakan di SMKNegeri 2 Wonosari cukup mendukung bagi tercapainya proses Kegiatan Belajar Mengajar (KBM). Kondisi ruangan efektif karena ruang teori dan praktik terpisah, sehingga siswa yang belajar di ruang teori tidak terganggu oleh siswa yang berada di bengkel.

Media dan Sarana yang ada di SMK Negeri 2 Wonosari adalah:

a. Media pembelajaran

- 1) *Blackboard*
- 2) *Whiteboard*
- 3) Kapur
- 4) *Boardmaker*
- 5) OHP
- 6) *Viewer*
- 7) Wall Chart
- 8) Model
- 9) Komputer
- 10) Serta alat-alat penunjang kegiatan praktik di lab / bengkel

b. Laboratorium/ Bengkel

- 1) Bengkel Kerja Batu
- 2) Bengkel Kerja Kayu
- 3) Bengkel Gambar Bangunan
- 4) Bengkel Pemanfaatan Tenaga Listrik

- 5) Bengkel Elektronika Industri
- 6) Bengkel Kerja Mesin
- 7) Bengkel Kerja Bangku dan Las
- 8) Bengkel Unit Produksi Jasa (UPJ)
- 9) Bengkel Gambar Mesin
- 10) Lab Metrologi
- 11) Lab Otomasi
- 12) Lab Autocad
- 13) Lab Bahasa
- 14) Lab Teknologi Informasi (Komputer)
- 15) Bengkel Otomotif
- 16) Bengkel Chasis Bengkel Kelistrikan Otomotif
- 17) Dan bengkel/ laboratorium yang lain

4. Perpustakaan

Koleksi buku di perpustakaan sudah lengkap, baik itu buku pelajaran maupun buku-buku penunjang yang lain. Di perpustakaan juga disediakan buku cerita, novel, majalah dan sebagainya sehingga siswa datang ke perpustakaan tidak hanya mencari buku pelajaran namun juga dapat menambah wawasan melalui buku yang lain.

5. Bea Siswa

Jenis Bea Siswa yang selama ini ada di SMK N 2 Wonosari antara lain terdiri dari:

- a. Bea siswa penunjang Bakat dan Prestasi
- b. Bea siswa Supersemar
- c. Bea siswa KB Lestari
- d. Bea siswa khusus siswa putri
- e. Bea siswa BK3S
- f. Bea siswa TK BP3 Gunungkidul.
- g. Bea siswa korban gempa

6. Kondisi Lingkungan

SMK Negeri 2 Wonosari sangat strategis bila ditinjau dari lokasinya. Terletak di Jalan KH. Agus Salim No. 17, Ledoksari, Kepek, Wonosari, Gunungkidul, Yogyakarta. Letak SMK ini sangat dekat dengan jalan raya, meskipun demikian hal ini tidak mengganggu kegiatan belajar

mengajar, bahkan membuat kegiatan belajar mengajar dapat berjalan lancar karena siswa dapat mengakses sekolah dengan mudah.

Di sebelah barat terdapat masjid dan perumahan penduduk, sebelah utara adalah jalan raya utama Wonosari, sebelah timur adalah perumahan penduduk, dan di sebelah selatan adalah perkebunan dan perumahan penduduk.

B. Perumusan Program & Rancangan Kegiatan PPL/Magang III

Setelah menganalisis berbagai permasalahan dari observasi awal, maka kami dapat mengidentifikasi kegiatan PPL menjadi beberapa bagian utama antara lain:

1. Kegiatan Pra PPL

- a. Sosialisasi dan Koordinasi
- b. Observasi Sarana- Prasarana, dan KBM
- c. Diskusi dengan Guru dan Karyawan
- d. Penentuan Mata Pelajaran yang akan diampu
- e. Penyerahan Mahasiswa oleh Universitas kepada Sekolah
- f. Pembekalan PPL

2. Kegiatan PPL

- a. Praktik Mengajar
- b. Penyusunan Laporan
- c. Bimbingan DPL
- d. Penarikan Mahasiswa PPL

BAB II

PERSIAPAN, PELAKSANAAN, DAN ANALISIS HASIL

A. Persiapan Praktik Pengalaman Lapangan

Untuk mempersiapkan mahasiswa dalam melaksanakan Praktik Pengalaman Lapangan (PPL) agar dapat mengatasi permasalahan yang akan muncul selanjutnya dan sebagai sarana persiapan program yang akan dilaksanakan, maka sebelum diterjunkan, pihak Universitas Negeri Yogyakarta melaksanakan berbagai program persiapan sebagai bekal mahasiswa untuk kegiatan PPL. Persiapan yang dilaksanakan adalah sebagai berikut:

1. Observasi Lingkungan Sekolah dan Proses Pembelajaran di Kelas

Observasi adalah peninjauan lapangan dimana mahasiswa akan ditempatkan atau ditugaskan untuk melaksanakan Praktik Pengalaman Lapangan. Observasi dilaksanakan dengan tujuan agar mahasiswa dapat :

- 1) Mengetahui secara langsung keadaan kelas dan siswanya dalam pelaksanaan proses belajar mengajar
- 2) Mengetahui perangkat kurikulum sekolah
- 3) Mengetahui perangkat pembelajaran sekolah

Observasi lapangan ini dilaksanakan dari tanggal 21 Februari sampai 3 Maret 2016. Selain itu observasi dilaksanakan secara kondisional menyesuaikan jadwal guru dan mahasiswa. Keadaan yang diamati ada 2 (dua) yaitu, pengenalan lapangan dan kegiatan belajar mengajar.

2. Pengajaran Mikro

Pengajaran mikro merupakan mata kuliah yang wajib ditempuh dan lulus bagi mahasiswa yang akan mengambil kegiatan PPL pada semester berikutnya. Persyaratan yang diperlukan untuk mengikuti mata kuliah ini adalah mahasiswa yang telah menempuh minimal sampai dengan semester VI. Dalam pelaksanaan perkuliahan, mahasiswa diberikan materi tentang bagaimana mengajar yang baik dengan disertai praktik untuk mengajar dengan peserta yang diajar adalah teman sekelompok /*peer teaching*. Keterampilan yang diajarkan dan dituntut untuk dimiliki dalam pelaksanaan mata kuliah ini adalah berupa keterampilan-keterampilan yang berhubungan dengan persiapan menjadi seorang calon pendidik/guru.

Secara khusus tujuan pengajaran mikro adalah :

- a. Memahami dasar-dasar pengajaran mikro

- b. Melatih mahasiswa menyusun Rencana Pelaksanaan Pembelajaran (RPP).
- c. Membentuk dan meningkatkan kompetensi dasar mengajar terbatas.
- d. Membentuk dan meningkatkan kompetensi dasar mengajar terpadu dan utuh.
- e. Membentuk kompetensi kepribadian.
- f. Membentuk kompetensi sosial.

Penilaian pengajaran mikro dilakukan oleh dosen pembimbing pada saat proses pembelajaran berlangsung. Penilaian itu mencakup tiga komponen yaitu orientasi dan observasi, rencana pelaksanaan pembelajaran, proses pembelajaran dan kompetensi kepribadian dan sosial.

Mata kuliah ini merupakan simulasi kecil dari pembelajaran di kelas dengan segala hal yang identik sehingga dapat memberikan gambaran tentang suasana kelas. Perbedaan dari pengajaran mikro ialah terletak pada alokasi waktu, peserta didik, dan instrumentasi dalam pembelajaran di kelas.

Alokasi waktu dari pengajaran mikro adalah sekitar 15-20 menit, tergantung dari dosen dan jumlah peserta pengajaran mikro. Mahasiswa dituntut dapat memaksimalkan waktu yang ada untuk memenuhi target yang hendak dicapai, selain itu mahasiswa dituntut untuk memperoleh nilai pengajaran mikro minimal B untuk dapat mengajar di tempat praktik lapangan (sekolah).

3. Pembekalan PPL

Pembekalan dilaksanakan dalam kelompok kecil berdasarkan kelompok sekolah atau lembaga dengan DPL PPL sebagai tutor. Peserta PPL yang dinyatakan lulus dalam mengikuti pembekalan adalah peserta yang mengikuti seluruh rangkaian pembekalan dengan tertib dan disiplin.

4. Pembuatan Persiapan Mengajar

a. Pembuatan Rencana Pelaksanaan Pembelajaran

Tuntutan standarisasi pendidikan, guru harus menuliskan rencana pembelajaran yang akan dilaksanakan dalam satu tahun pelajaran kedalam lembar persiapan atau yang sering disebut Rencana Pelaksanaan Pembelajaran (RPP). Persiapan tersebut merupakan penjabaran dari kurikulum yang kemudian disusun dalam RPP yang berisi sebagai berikut :

- 1) Kompetensi Inti
- 2) Kompetensi Dasar

- 3) Indikator Pencapaian Kompetensi
- 4) Tujuan Pembelajaran
- 5) Materi Pembelajaran
- 6) Metode Pembelajaran
- 7) Kegiatan Pembelajaran
- 8) Penilaian Hasil Pembelajaran
- 9) Alat, Bahan dan Media Pembelajaran

Penyusunan RPP disesuaikan dengan silabus yang digunakan di sekolah. RPP yang telah disusun oleh mahasiswa wajib dikonsultasikan terlebih dahulu kepada Guru Pembimbing, sebelum dilaksanakan di kelas.

b. Pembuatan Media Pembelajaran

Fungsi media pengajaran sangat berpengaruh terhadap keberhasilan kegiatan belajar mengajar. Media yang dipersiapkan, antara lain: benda nyata, *job sheet*, *papan tulis*. Semua media pembelajaran terlebih dahulu dikonsultasikan dengan guru pembimbing sebelum digunakan untuk mengajar.

Setelah mengetahui keadaan siswa maka perlu adanya identifikasi untuk menentukan teknik atau cara penyampaian kegiatan pembelajaran kepada siswa, yang dituangkan dalam media pembelajaran.

B. Pelaksanaan PPL/ Magang III (Praktik Terbimbing)

1. Kegiatan Praktik Mengajar di Kelas

Praktik Pengalaman Lapangan (PPL) merupakan satu mata kuliah wajib bagi mahasiswa jurusan kependidikan yang dilaksanakan di sekolah sebagai tempat mahasiswa berlatih untuk menjadi seorang tenaga pendidik yang profesional, dalam praktik ini mahasiswa mendapat bimbingan dari dosen pembimbing lapangan dan bimbingan dari guru pembimbing. Kegiatan PPL ini menuntut mahasiswa untuk berusaha membawa dirinya menjadi seorang tenaga pendidik yang profesional. Namun, kegiatan di lapangan tidak hanya menuntut seorang mahasiswa untuk melaksanakan tugas-tugas kependidikan saja, akan tetapi tugas-tugas administratif pun sangat perlu sebagai penunjang kegiatan-kegiatan kependidikan. Mahasiswa diberi kesempatan untuk mengembangkan dirinya sebagai calon pendidik.

Sesuai dengan surat tugas yang diberikan oleh pihak SMK N 2 Wonosari, praktikan mendapat tugas mengajar mata pelajaran. Sebelum pelaksanaan kegiatan mengajar, praktikan telah berkonsultasi dengan guru

pembimbing yang telah ditunjuk oleh pihak sekolah tentang pelaksanaan praktik mengajar yang meliputi jadwal mengajar praktik dan materi yang akan diajarkan. Untuk hal ini praktikan melaksanakan Konstruksi Bangunan dalam bentuk tatap muka di depan kelas teori dan praktik untuk mata pelajaran Gambar Teknik Dasar (TS, AA, dan AB).

Praktik mengajar berlangsung mulai tanggal 18 Juli hingga tanggal 17 September 2016. Untuk jadwal mengajar Konstruksi Bangunan (KB) setiap hari Selasa mulai pukul 09.00 – 15.00 (Kelas X AB)

2. Model dan Metode Pembelajaran

Model pembelajaran yang digunakan untuk mata pelajaran Konstruksi Bangunan adalah Model Pembelajaran Discovery yaitu model pembelajaran di mana Guru memberikan stimulus sesuai dengan materi yang diajarkan kemudian peserta didik mengidentifikasi masalah yang diberikan oleh pendidik, mengumpulkan data, mengolah data hasil identifikasi dan menyimpulkan data hasil pengamatan yang telah dilakukan. Model pembelajaran selain Discovery ialah Model Pembelajaran Inquiry yaitu model pembelajaran dimana Guru memberikan penjelasan atau pembenaran ketika peserta didik menemui permasalahan. Adapun metode yang digunakan adalah metode Ceramah, Demonstrasi, Diskusi dan Penugasan.

3. Media Pembelajaran

Dalam pembelajaran Konstruksi Batu adapun media pembelajaran yang digunakan adalah papan tulis, *boardmaker*, LCD, dan proyektor.

4. Evaluasi Pembelajaran

Evaluasi pembelajaran pada mata pelajaran mengidentifikasi dan pengujian bahan adalah berupa soal essay 5-7 butir, dengan hasil nilai benar semua yaitu 10. Selain itu pengambilan nilai juga dari presentasi siswa di depan kelas dengan beranggotakan kelompok.

C. Analisis Hasil Pelaksanaan dan Refleksi

1. Analisis Hasil Pelaksanaan Program PPL

Secara umum mahasiswa PPL tidak mengalami hambatan yang besar, justru mendapatkan pengalaman berharga dalam praktek di bawah

bimbingan Guru Pembimbing di sekolah. Adapun beberapa hal yang menjadi analisis pelaksanaan Program PPL yaitu:

- a. Media pembelajaran yang dimiliki sekolah yaitu, whiteboard, LCD proyektor, boardmaker, yang menjadi media utama dalam penyampaian materi pembelajaran.
- b. Kegiatan belajar mengajar berjalan relative sesuai dengan RPP, namun tetap terdapat beberapa kurang sesuaian, seperti kekurangan waktu. Kondisi jam akhir sekolah juga memengaruhi keefektifan pembelajaran, yaitu sering terjadi kurang kondusifnya kelas dalam KBM.
- c. Konsultasi dengan Guru Pembimbing dilaksanakan sebelum memulai KBM guna kelancaran proses KBM. Beberapa hal yang dikonsultasikan diantaranya materi, media, penugasan maupun metode yang sesuai untuk pembelajaran di kelas.
- d. Evaluasi dilakukan untuk mengetahui seberapa jauh peserta didik dapat menyerap materi yang telah dipelajari di kelas. Soal tes disesuaikan dengan materi yang telah disampaikan di kelas teori maupun di lab pengujian.
- e. Penilaian menyesuaikan hasil evaluasi, dengan nilai Kriteria Ketuntasan Minimal (KKM) yaitu 75 atau dalam skala 1-4 sebesar 2,86 yaitu mendapat nilai B. Beberapa siswa masih belum mencapai KKM sehingga perlu melakukan perbaikan.

2. Hambatan Dalam Pelaksanaan PPL

Dalam pelaksanaan PPL, mahasiswa menghadapi beberapa hambatan/ masalah baik dari diri sendiri ataupun faktor luar yang harus diatasi. Adapun hambatan / masalah tersebut antara lain:

a. Percaya Diri

Setiap orang pasti memiliki tingkat rasa percaya diri yang berbeda-beda. Dalam mengajar di kelas, mahasiswa praktikan PPL bisa saja menjadi gugup ketika pertama kali memasuki kelas, mulai dari keringat dingin hingga lupa pada materi ajar. Kendati demikian, tentu ada cara untuk menghalau rasa ketidak-percaya-dirian tersebut dengan cara melakukan penyesuaian diri dengan kelas yang diajarkan dengan cara berkenalan dan berbincang santai dia awal pertemuan dan perkenalan dengan siswa. Perkenalan juga dapat membentuk rasa percaya diri peserta didik ketika berhadapan dengan praktikan, dan juga dapat membangun kepercayaan siswa kepada mahasiswa praktikan.

b. Kedisiplinan

Hal yang selalu disampaikan oleh Guru Koordinator PPL adalah kurangnya kedisiplinan Mahasiswa praktikan PPL. Hal ini terjadi karena adanya mis komunikasi antara Koordinator PPL dengan mahasiswa, yang kemudian menjadi hal yang perlu dikoreksi dalam rapat koordinasi di pertengahan pelaksanaan PPL, maupun di rapat akhir setelah penarikan PPL.

c. Persiapan Materi Ajar

Dalam mempersiapkan materi ajar, mahasiswa praktikan menemui kendala pencarian sumber ajar yang sesuai. Hal ini dikarenakan sumber internet yang sering kali harus dipilah terlebih dahulu dan sumber buku yang masih merupakan buku keluaran lama sehingga masih banyak data yang harus dicocokkan dengan standar yang disyaratkan sekarang. Selain itu juga perubahan Kurikulum menjadikan ketidaksesuaian materi ajar dengan mata pelajaran yang dijadwalkan, sehingga membuat bingung Mahasiswa Praktikan.

d. Pembuatan RPP

Pembuatan Rencana Pelaksanaan Pembelajaran juga menemui hambatan dikarenakan RPP yang digunakan telah menyesuaikan dengan Kurikulum yang berlaku (K13) sehingga menjadi hal yang baru bagi mahasiswa praktikan.

e. Sarana dan Prasarana yang kurang memadai

Sarana dan Prasarana sekolah sudah cukup lengkap, hanya saja beberapa sarana tidak dapat berfungsi dengan baik, seperti yang terjadi dalam pengujian bahan ini dimana timbangan, oven, gelas ukur dan alat lainnya tidak berfungsi dengan baik sehingga hasil pengujian yang didapat kurang valid.

f. Kesiapan peserta didik

Situasi tahun ajaran baru dan Bulan kemerdekaan menyebabkan peserta didik kurang siap dalam mengikuti pembelajaran. Hal ini disebabkan oleh padatnya kegiatan orientasi dan hari kemerdekaan yang harus diikuti oleh siswa. Terkadang beberapa siswa harus permisi untuk mencuci muka dikarenakan rasa ngantuk yang timbul karena kelelahan.

g. Waktu

Pembelajaran mata pelajaran Konstruksi Bangunan mendapatkan alokasi waktu yang cukup lama, hal ini kurang cocok dikarenakan dalam pelajaran ini banyak waktu yang digunakan hanya untuk pelajaran teori. Maka dari itu banyak siswa yang mulai bosan di akhir-akhir jam pelajaran. Waktu yang dialokasikan untuk mata pelajaran ini 6 X 45 menit per minggu.

BAB III

PENUTUP

A. Kesimpulan

Setelah melaksanakan PPL selama kurun waktu 2 bulan, mahasiswa menerima banyak pengetahuan dan pengalaman dalam pengelolaan menjadi calon pendidik yang profesional. Sebelum mengajar, mahasiswa harus melalui beberapa tahap penting guna melancarkan dan memperbaiki proses pembelajaran di kelas. Melalui pelaksanaan PPL di SMK N 2 Wonosari, praktikan memiliki gambaran mengenai proses Kegiatan Belajar Mengajar di sekolah. Adapun beberapa hal penting dan bermanfaat yang praktikan alami, sehingga dapat diambil kesimpulan sebagai berikut:

1. PPL merupakan sarana untuk melatih mahasiswa sebagai calon pendidik agar memiliki nilai, pengalaman, sikap dan keterampilan profesional dalam proses pembelajaran.
2. Dengan melaksanakan PPL, praktikan dapat mengetahui proses pengelolaan sekolah sebagai tempat belajar, mendidik siswa dan aspek lain yang berhubungan dengan proses belajar.
3. Kesiapan praktikan dalam melaksanakan kegiatan PPL sangat berpengaruh pada kelancaran praktik mengajar.
4. Pengalaman yang didapat praktikan dalam PPL merupakan modal untuk menunjang profesionalitas praktikan sebagai calon pendidik.

B. Saran

1. Kepada SMK N 2 Wonosari

Sebagai lembaga yang bekerjasama dengan Universitas Negeri Yogyakarta dalam pelaksanaan PPL, yang berikutnya menjadi penanggungjawab atas mahasiswa praktikan di sekolah, sekiranya perlu memerhatikan beberapa hal berikut:

- a. Menunjuk Guru yang berkompeten dalam membimbing Mahasiswa PPL, agar mahasiswa praktikan dapat melaksanakan PPL dengan maksimal.
- b. Memfasilitasi peserta didik dengan alat yang berstandar untuk mata pelajaran praktek, agar peserta didik lebih optimal dalam melakukan praktik di laboratorium bahan bangunan khususnya.
- c. Melakukan perawatan dan pengecekan rutin terhadap sarana dan prasarana sekolah.

- d. Menjaga dan meningkatkan kedisiplinan peserta didik yang telah terwujud.
 - e. Menjadikan sekolah yang bebas dari asap rokok.
2. Kepada Universitas Negeri Yogyakarta
- a. Dalam pelaksanaan pembekalan, perlu menunjuk penerjemah yang berkompeten sehingga dapat menyampaikan materi pembekalan dengan baik.
 - b. Pelaksanaan Pembelajaran Micro perlu mendapat pengawasan dari Dosen Pembimbing, sehingga benar-benar menjadi persiapan sebelum Mahasiswa terjun ke sekolah.

3. Kepada Mahasiswa

Sebagai pelaksana program kerja PPL, Mahasiswa juga harus berusaha secara maksimal untuk dapat mencapai efektifitas dari program tersebut. Berikut beberapa masukan kepada mahasiswa praktikan PPL:

- a. Bersikap ramah pada civitas sekolah. Keramahan akan membantu menambah rasa percaya diri dalam menghadapi peserta didik di kelas.
- b. Kuasai materi sebelum memasuki kelas, karena rasa gugup hanya hinggap pada orang yang belum siap.
- c. Dekati siswa yang berkebutuhan khusus. Sering kali siswa aktif justru dikenal nakal, siswa cerdas yang pendiam sulit berkembang, siswa yang ramai justru bisa menjadi pengkondisi kelas yang terbaik.
- d. Berkonsultasi dengan Guru Pembimbing, karena Guru pembimbing selalu ada untuk mahasiswa praktikan, hanya saja Beliau tak akan menjelaskan hal yang tidak diperlukan mahasiswa, sehingga mahasiswa perlu menyampaikan apa yang diperlukan kepada Guru Pembimbing.

DAFTAR PUSTAKA

- Tim LPPMP UNY. 2015. *Panduan PPL 2015 Universitas Negeri Yogyakarta*. Yogyakarta : UNY.
- Tim LPPMP UNY. 2015. *Materi Pembekalan Pengajaran Mikro/PPL I*. Yogyakarta : UNY.
- Tradika Putri Prastya. 2014. *Laporan Praktik Pengalaman Lapangan di Sekolah Menengah Kejuruan Negeri 2 Depok Sleman Yogyakarta*. Yogyakarta: UNY.

LAMPIRAN

Photo Dokumentasi









HALAMAN PENGESAHAN

Menerangkan dengan sesungguhnya bahwa mahasiswa di bawah ini telah melaksanakan PPL di Sekolah Menengah Kejuruan (SMK) Negeri 2 Wonosari.

Nama : **Enggar Bagus Prasetya**
No. Mahasiswa : **13505241043**
Program Studi : **Pendidikan Teknik Sipil dan Perencanaan**
Fakultas : **Teknik**


Telah melaksanakan kegiatan PPL di SMK Negeri 2 Wonosari, dari tanggal 15 Juli 2016 – 17 September 2016, dengan hasil kegiatan tercakup dalam naskah laporan ini.


Yogyakarta, September 2016

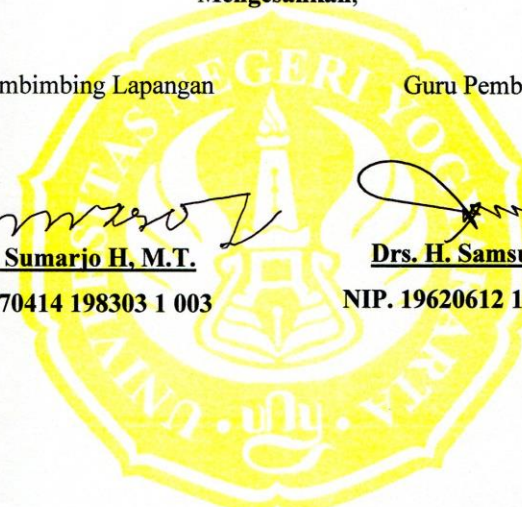
Mengesahkan,

Dosen Pembimbing Lapangan

Guru Pembimbing


Drs. H. Sumarjo H, M.T.
NIP. 19570414 198303 1 003



Drs. H. Samsudin M.H
NIP. 19620612 199003 1 010




Mengetahui,

Kepala Sekolah
SMK Negeri 2 Wonosari

Koordinator PPL Sekolah


Drs. Rachmad Basuki, SH., MT
NIP. 19620904 198804 1 001


Edy Noviyanto, S.Pd.T
NIP. 19811106 201001 1 008



MATRIK PROGRAM KERJA PPL / MAGANG III UNY
TAHUN 2016

F01
Kelompok Mahasiswa

Universitas Negeri Yogyakarta

NOMOR LOKASI :
NAMA SEKOLAH/LEMBAGA : SMK NEGERI II WONOSARI
ALAMAT SEKOLAH/LEMBAGA : JL. KH. AGUS SALIM No. 17, LEDOKSARI, WONOSARI, GUNUNG KIDUL, DIY

| No. | Program Kegiatan PPL | Jumlah Jam Per Minggu | | | | | | | | Jumlah Jam |
|-----------------------|-------------------------------------|-----------------------|----|-----|------|---|-----|-----|------|------------|
| | | I | II | III | IV | V | VI | VII | VIII | |
| Persiapan Program PPL | | | | | | | | | | |
| 1 | Penyerahan | 3 | | | | | | | | 3 |
| 2 | Observasi Sekolah | 4 | | | | | | | | 4 |
| Persiapan Mengajar | | | | | | | | | | |
| 3 | Pembuatan Matrikulasi Program Kerja | 2 | | | | | | | | 2 |
| 4 | Konsultasi Guru Pembimbing | 2 | 1 | 1 | 2 | 2 | | | | 8 |
| 5 | Penyusunan RPP | 2 | 5 | 5 | 5 | 5 | | | | 22 |
| 6 | Mencari Bahan/Materi Ajar | 4 | 4 | 5 | 4 | 5 | 5 | 5 | | 32 |
| 7 | Penyusunan Materi Pembelajaran | 2 | 3 | 5 | 4 | 5 | 5 | 5 | | 29 |
| 8 | Pembuatan Media Pembelajaran | 2 | 2 | 2 | 2 | 2 | 3 | 3 | | 16 |
| 9 | Pembuatan Soal-soal Evaluasi | | | 2 | 2 | | | | | 4 |
| Pelaksanaan Mengajar | | | | | | | | | | |
| 10 | Praktik Pembelajaran Kelas | 6 | 6 | 6 | 6 | 6 | 6 | 6 | 6 | 48 |
| 11 | Team Teaching | 5 | 5 | 5 | 5 | 5 | 5 | 5 | | 35 |
| Kegiatan Non Mengajar | | | | | | | | | | |
| 12 | Upacara Bendera Hari Senin | 1 | 1 | 1 | 1 | 1 | 1 | 1 | 1 | 9 |
| 13 | Upacara Bendera Kemerdekaan | | | | | 3 | | | | 3 |
| 14 | Pembimbingan PPL Sekolah | | | | | | 2 | | | 2 |
| 16 | Piket Kedisiplinan | | | | 0.5 | | 0.5 | | 0.5 | 1.5 |
| 17 | Piket Guru | | | 4 | 4 | 4 | 4 | 4 | 4 | 28 |
| 18 | Kegiatan Hari Qurban | | | | | | | | 4 | |
| 19 | Kegiatan HAORNAS | | | | | | | 2 | | |
| 20 | Pembuatan Bingkai Lukis | 1 | 4 | 4 | 3 | | 1 | 4 | 2 | 19 |
| 21 | Penyusunan Laporan PPL | | | | | | | | 10 | 10 |
| 22 | Penarikan | | | | | | | | 3 | 3 |
| Jumlah Jam | | 34 | 31 | 40 | 38.5 | | | | 22 | 278.5 |

Mengetahui/Menyetujui,

Dosen Pembimbing Lapangan

Drs. H. Sumarjo H, M.T
NIP 19570414 198303 1 003

Guru Pembimbing

Drs. H. Samsudin M,H
NIP. 19620612 199003 1 010

Mahasiswa

Enggar Bagus Prasetya
NIM 13505241043

ANALISIS HARI EFEKTIF
SEMESTER GANJIL TAHUN PELAJARAN 2016/2017

Pelajaran/Kel.Kompt. : Konstruksi Bangunan
 Tingkat : X semester ganjil
 Program Keahlian : Teknik Bangunan
 Jumlah Komp. inti/dasar : 4/ 8 Kompetensi dasar

| NO | HARI | BANYAKNYA HARI | | | KETERANGAN |
|----|--------|----------------|------------------|--------------|------------|
| | | DALAM KALENDER | HARI TDK EFEKTIF | HARI EFEKTIF | |
| 1 | Senin | 26 | 9 | 17 | |
| 2 | Selasa | 26 | 8 | 18 | KB |
| 3 | Rabu | 26 | 9 | 17 | |
| 4 | Kamis | 26 | 8 | 18 | |
| 5 | Jum'at | 27 | 8 | 19 | |

Jumlah jam efektif : Jam per minggu (JPM) X hari efektif terkecil
 Jumlah jam efektif : **7 x 18 : 126 jam pelajaran**

PEMBAGIAN JAM EFEKTIF

| NO | JENIS KEGIATAN | ALOKASI WAKTU | | KETERANGAN |
|--------|----------------------|---------------|---------------|------------|
| 1 | Tatap Muka | 120 | Jam Pelajaran | |
| 2 | Penilaian Kompetensi | 3 | Jam Pelajaran | |
| 3 | Perbaikan/Pengayaan | 3 | Jam Pelajaran | |
| JUMLAH | | 126 | Jam Pelajaran | |

Guru Pembimbing Lapangan

Wonosari, 18 Agustus 2016
Mahasiswa PPL

Drs. Samsudin MH.
NIP. 19620612 199003 1 010

Enggar Bagus Prasetya
NIM. 13505241043

JADWAL PELAJARAN

Guru Pengampu : Drs. Samsudin MH.

Tahun Pelajaran : 2016/2017

NIP/NGB. : 19620612 199003 1 010

Semester : GASAL

| NO | H A R I | | JAM KE | | | | | | | | | | | | | | Keterangan |
|----|---------|-------|---------|---|---|------------------|---|---|---|---|---|----|----|----|----|----|------------|
| | | | 1 | 2 | 3 | 4 | 5 | 6 | 7 | 8 | 9 | 10 | 11 | 12 | 14 | 15 | |
| 1 | SENIN | MP/KK | UPACARA | | | | | | | | | | | | | | |
| | | KELAS | | | | | | | | | | | | | | | |
| | | RUANG | | | | | | | | | | | | | | | |
| 2 | SELASA | MP/KK | | | | 4DPK 15 | | | | | | | | | | 7 | |
| | | KELAS | | | | X AB | | | | | | | | | | | |
| | | RUANG | | | | Bengkel Plumbing | | | | | | | | | | | |
| 3 | RABU | MP/KK | | | | | | | | | | | | | | | |
| | | KELAS | | | | | | | | | | | | | | | |
| | | RUANG | | | | | | | | | | | | | | | |
| 4 | KAMIS | MP/KK | | | | | | | | | | | | | | | |
| | | KELAS | | | | | | | | | | | | | | | |
| | | RUANG | | | | | | | | | | | | | | | |
| 5 | JUMAT | MP/KK | | | | | | | | | | | | | | | |
| | | KELAS | | | | | | | | | | | | | | | |
| | | RUANG | | | | | | | | | | | | | | | |
| 6 | SABTU | MP/KK | | | | | | | | | | | | | | | |
| | | KELAS | | | | | | | | | | | | | | | |
| | | RUANG | | | | | | | | | | | | | | | |
| | | | | | | | | | | | | | | | | | 7 |

*) Berlaku mulai : Tuesday, July 26, 2016

*) MP/KK : Mata Pelajaran (untuk Normatif & Adaptif)
: Kelompok Kompetensi (untuk Produktif)

Kepala Sekolah

Mahasiswa PPL

Drs. Rachmad Basuki, S.H.,M.T.
NIP.19620904 198804 1 001

Enggar Bagus Prasetya
NIM. 13505241043

KALENDER PENDIDIKAN SMK
TAHUN PELAJARAN 2016/2017

| | | | | | | |
|-----------|---|---|----|----|----|----|
| JULI 2016 | | | | | | |
| AHAD | | 3 | 10 | 17 | 24 | 31 |
| SENIN | | 4 | 11 | 18 | 25 | |
| SELASA | | 5 | 12 | 19 | 26 | |
| RABU | | 6 | 13 | 20 | 27 | |
| KAMIS | | 7 | 14 | 21 | 28 | |
| JUMAT | 1 | 8 | 15 | 22 | 29 | |
| SABTU | 2 | 9 | 16 | 23 | 30 | |

| | | | | | |
|--------------|----|----|----|----|--|
| AGUSTUS 2016 | | | | | |
| | 7 | 14 | 21 | 28 | |
| 1 | 8 | 15 | 22 | 29 | |
| 2 | 9 | 16 | 23 | 30 | |
| 3 | 10 | 17 | 24 | 31 | |
| 4 | 11 | 18 | 25 | | |
| 5 | 12 | 19 | 26 | | |
| 6 | 13 | 20 | 27 | | |

| | | | | | |
|----------------|----|----|----|----|--|
| SEPTEMBER 2016 | | | | | |
| | 4 | 11 | 18 | 25 | |
| | 5 | 12 | 19 | 26 | |
| | 6 | 13 | 20 | 27 | |
| | 7 | 14 | 21 | 28 | |
| 1 | 8 | 15 | 22 | 29 | |
| 2 | 9 | 16 | 23 | 30 | |
| 3 | 10 | 17 | 24 | | |

| | | | | | |
|--------------|---|----|----|----|----|
| OKTOBER 2016 | | | | | |
| | 2 | 9 | 16 | 23 | 30 |
| | 3 | 10 | 17 | 24 | 31 |
| | 4 | 11 | 18 | 25 | |
| | 5 | 12 | 19 | 26 | |
| | 6 | 13 | 20 | 27 | |
| | 7 | 14 | 21 | 28 | |
| 1 | 8 | 15 | 22 | 29 | |

| | | | | | |
|---------------|---|----|----|----|----|
| NOVEMBER 2016 | | | | | |
| AHAD | 6 | 13 | 20 | 27 | |
| SENIN | 7 | 14 | 21 | 28 | |
| SELASA | 1 | 8 | 15 | 22 | 29 |
| RABU | 2 | 9 | 16 | 23 | 30 |
| KAMIS | 3 | 10 | 17 | 24 | |
| JUMAT | 4 | 11 | 18 | 25 | |
| SABTU | 5 | 12 | 19 | 26 | |

| | | | | | |
|---------------|----|----|----|----|--|
| DESEMBER 2016 | | | | | |
| | 4 | 11 | 18 | 25 | |
| | 5 | 12 | 19 | 26 | |
| | 6 | 13 | 20 | 27 | |
| | 7 | 14 | 21 | 28 | |
| 1 | 8 | 15 | 22 | 29 | |
| 2 | 9 | 16 | 23 | 30 | |
| 3 | 10 | 17 | 24 | 31 | |

| | | | | | |
|--------------|----|----|----|----|--|
| JANUARI 2017 | | | | | |
| 1 | 8 | 15 | 22 | 29 | |
| 2 | 9 | 16 | 23 | 30 | |
| 3 | 10 | 17 | 24 | 31 | |
| 4 | 11 | 18 | 25 | | |
| 5 | 12 | 19 | 26 | | |
| 6 | 13 | 20 | 27 | | |
| 7 | 14 | 21 | 28 | | |

| | | | | | |
|---------------|----|----|----|----|--|
| FEBRUARI 2017 | | | | | |
| | 5 | 12 | 19 | 26 | |
| | 6 | 13 | 20 | 27 | |
| | 7 | 14 | 21 | 28 | |
| 1 | 8 | 15 | 22 | | |
| 2 | 9 | 16 | 23 | | |
| 3 | 10 | 17 | 24 | | |
| 4 | 11 | 18 | 25 | | |

| | | | | | |
|------------|---|----|----|----|----|
| MARET 2017 | | | | | |
| AHAD | 5 | 12 | 19 | 26 | |
| SENIN | 6 | 13 | 20 | 27 | |
| SELASA | 7 | 14 | 21 | 28 | |
| RABU | 1 | 8 | 15 | 22 | 29 |
| KAMIS | 2 | 9 | 16 | 23 | 30 |
| JUMAT | 3 | 10 | 17 | 24 | 31 |
| SABTU | 4 | 11 | 18 | 25 | |






| | | | | | |
|------------|---|----|----|----|----|
| APRIL 2017 | | | | | |
| | 2 | 9 | 16 | 23 | 30 |
| | 3 | 10 | 17 | 24 | |
| | 4 | 11 | 18 | 25 | |
| | 5 | 12 | 19 | 26 | |
| | 6 | 13 | 20 | 27 | |
| | 7 | 14 | 21 | 28 | |
| 1 | 8 | 15 | 22 | 29 | |




| | | | | | |
|----------|----|----|----|----|--|
| MEI 2017 | | | | | |
| | 7 | 14 | 21 | 28 | |
| 1 | 8 | 15 | 22 | 29 | |
| 2 | 9 | 16 | 23 | 30 | |
| 3 | 10 | 17 | 24 | 31 | |
| 4 | 11 | 18 | 25 | | |
| 5 | 12 | 19 | 26 | | |
| 6 | 13 | 20 | 27 | | |

| | | | | | |
|-----------|----|----|----|----|--|
| JUNI 2017 | | | | | |
| | 4 | 11 | 18 | 25 | |
| | 5 | 12 | 19 | 26 | |
| | 6 | 13 | 20 | 27 | |
| | 7 | 14 | 21 | 28 | |
| 1 | 8 | 15 | 22 | 29 | |
| 2 | 9 | 16 | 23 | 30 | |
| 3 | 10 | 17 | 24 | | |

| | | | | | | |
|-----------|---|----|----|----|----|--|
| JULI 2017 | | | | | | |
| AHAD | 2 | 9 | 16 | 23 | 30 | |
| SENIN | 3 | 10 | 17 | 24 | 31 | |
| SELASA | 4 | 11 | 18 | 25 | | |
| RABU | 5 | 12 | 19 | 26 | | |
| KAMIS | 6 | 13 | 20 | 27 | | |
| JUMAT | 7 | 14 | 21 | 28 | | |
| SABTU | 1 | 8 | 15 | 22 | 29 | |

-  UAS/UKK
-  Porsenitas
-  Penerimaan LHB
-  Hardiknas
-  Libur Umum

-  Hari-hari Pertama Masuk Sekolah
-  Libur Ramadhan (ditentukan kemudian sesuai Kep. Menag)
-  Libur Idul Fitri (ditentukan kemudian sesuai Kep. Menag)
-  Libur Khusus (Hari Guru Nas)
-  Libur Semester

-  UN SMA/SMK/SLB (Utama)
-  UN SMA/SMK/SLB (Susulan)
-  Ujian sekolah SMA/SMK/SLB

Prakerin = 26 September s.d. 26 Desember

KETERANGAN : KALENDER SMA/SMK/SMALB

| | | |
|----|---------------------------------------|---|
| 1 | 1 s.d. 9 Juli 2016 | : Libur Kenaikan kelas |
| 2 | 6 dan 7 Juli 2016 | : Hari Besar Idul Fitri 1437 H |
| 3 | 11 s.d. 16 Juli 2016 | : Hari libur Idul Fitri 1437 H Tahun 2016 |
| 4 | 18 s.d. 20 Juli 2016 | : Hari-hari pertama masuk sekolah |
| 5 | 17 Agustus 2016 | : HUT Kemerdekaan Republik Indonesia |
| 6 | 12 September 2016 | : Hari Besar Idul Adha 1437 H |
| 7 | 2 Oktober 2016 | : Tahun Baru Hijriyah 1438 H |
| 8 | 25 November 2016 | : Hari Guru Nasional |
| 9 | 12 Desember 2016 | : Maulid Nabi Muhammad SAW 1438 H |
| 10 | 13 s.d. 16 Desember 2016 | : Porsenitas |
| 11 | 17 Desember 2016 | : Penerimaan Laporan Hasil Belajar (LHB) |
| 12 | 19 s.d. 31 Des 2016 | : Libur Semester Gasal |
| 13 | 25 Desember 2016 | : Hari Natal 2016 |
| 14 | 1 Januari 2017 | : Tahun Baru 2017 |
| 15 | 3 s.d. 6, April 2017 | : UN SMA/SMK/SMALB (Utama) untuk PBT |
| 16 | 3 s.d. 6, dan 10 s.d. 11 April 2017 | : UN SMA/SMK/SMALB (Utama) untuk CBT |
| 17 | 10 s.d. 13 April 2017 | : UN SMA/SMK/SMALB (Susulan) untuk PBT |
| 18 | 17 s.d. 20, dan 24 s.d. 25 April 2017 | : UN SMA/SMK/SMALB (Susulan) untuk CBT |
| 19 | 1 Mei 2017 | : Libur Hari Buruh Nasional tahun 2017 |
| 20 | 2 Mei 2017 | : Hari Pendidikan Nasional tahun 2017 |
| 21 | 17 Juni 2017 | : Penerimaan Laporan Hasil Belajar (Kenaikan Kelas) |
| 22 | 19 Juni s.d. 15 Juli 2017 | : Libur Idul Fitri dan Libur Kenaikan Kelas |

—

—
