

LAPORAN KEGIATAN PRAKTIK PENGALAMAN LAPANGAN

UNIVERSITAS NEGERI YOGYAKARTA

LOKASI TK ABA BROSOT 1

Dosen Pembimbing : Nur Hayati, M.Pd.



Dusun oleh:

| | |
|--------------------|-------------|
| Indri Purwaningrum | 13111241044 |
|--------------------|-------------|

PROGRAM STUDI PENDIDIKAN GURU PENDIDIKAN ANAK USIA DINI

FAKULTAS ILMU PENDIDIKAN

UNIVERSITAS NEGERI YOGYAKARTA

2016

LEMBAR PENGESAHAN
LAPORAN INDIVIDU KEGIATAN PPL
TK ABA BROSOT 1

Pengesahan laporan kegiatan Praktik Pengalaman Lapangan (PPL), Program Studi PG PAUD Universitas Negeri Yogyakarta Tahun 2016 di TK ABA Brosot 1 Klampok, Brosot, Galur Kulon Progo :

Nama : **INDRI PURWANINGRUM**
NIM : **13111241044**
Program Studi : **PGPAUD**
Fakultas : **FAKULTAS ILMU PENDIDIKAN**
Jenjang : **S1**

Telah melaksanakan kegiatan Praktik Pengalaman Lapangan (PPL) di TK ABA Brosot 1 Klampok Brosot Galur Kulon Progo terhitung sejak tanggal 18 Juli – 16 September 2016. Hasil semua kegiatan tercakup dalam laporan berikut ini.

Yogyakarta, September 2016

Mengesahkan,

Kepala TK ABA Brosot 1

Dosen Pembimbing Lapangan

Sri Sumarni, S.Pd

Nur Hayati, M.Pd

NIP.196410091986022004

NIP.198112112006042001

ABSTRAK
INDRI PURWANINGRUM
13111241044

Kegiatan Praktek Pengalaman Lapangan adalah kegiatan yang wajib diikuti oleh mahasiswa yang menempuh program studi kependidikan. Kegiatan tersebut dimaksudkan agar mahasiswa sebagai calon guru dapat mengembangkan kemampuannya dalam pembelajaran dimulai dari menyusun rencana pembelajaran, membuat media pembelajaran, mengembangkan alat evaluasi, dan melaksanakan proses pembelajaran itu sendiri, serta mengembangkan seluruh kompetensi yang harus dimiliki oleh seorang guru.

Kegiatan Praktek Pengalaman Lapangan (PPL) dilaksanakan kurang lebih selama 2 bulan. Sebelum kegiatan PPL ini dilaksanakan mahasiswa diwajibkan melakukan praktek pembelajaran mikro terlebih dahulu agar dapat mengasah kemampuan dalam mengajar. Selain itu, untuk menambah wawasan mahasiswa, mahasiswa juga melakukan PKL di salah satu PAUD di Bandung dan juga salah satu PAUD yang berada di Yogyakarta.

Sekolah tempat mahasiswa melakukan Praktek Pengalaman Lapangan yaitu TK ABA BROSOT 1 yang beralamatkan di Klampok, Brosot, Galur, Kulonprogo.

TK ABA BROSOT 1 memiliki tenaga pendidik yang professional dan sarana dan prasarana yang cukup mendukung segala kegiatan dalam rangka mengembangkan kegiatan pembelajaran. Mahasiswa mendapatkan bimbingan dari sekolah dengan baik serta diberikan kesempatan untuk mengembangkan ilmu dan mendapatkan banyak pengalaman selama kegiatan PPL.

Sebelum kegiatan PPL dilaksanakan mahasiswa mendapatkan Rencana Kegiatan Mingguan kemudian mengembangkan kegiatan dan media serta kelengkapan lainnya dan menyusunnya ke dalam Rencana Pelaksanaan Pembelajaran Harian (RPPH). RPPH yang telah disusun terlebih dahulu dikonsultasikan untuk mengetahui apakah ada perbaikan yang perlu dilakukan. Bila seluruh rencana kegiatan telah siap, mahasiswa mempersiapkan media dan alat peraga yang akan digunakan dalam pembelajaran.

Media yang akan digunakan dibuat dalam ukuran besar (contoh) agar dapat dilihat oleh seluruh siswa dengan baik. Seluruh media dibuat semenarik mungkin agar anak tertarik untuk belajar. Kegiatan yang akan dilakukan anak juga harus dibuat berbeda agar anak tidak mudah jenuh dalam proses pembelajaran.

Dalam kegiatan pembelajaran mahasiswa dipantau secara langsung oleh guru kelas dan mendapatkan bimbingan bila diperlukan. Evaluasi yang diberikan oleh tiap guru pun meningkatkan kompetensi mahasiswa baik dalam persiapan, mengajar, maupun penilaian terhadap peserta didik. Seluruh rangkaian kegiatan PPL dapat terlaksana dengan baik karena dukungan dan bimbingan serta kerjasama yang baik antara mahasiswa dan sekolah.

KATA PENGANTAR

Puji syukur kehadiran Alloh SWT yang telah memberikan rahmat dan hidayahNya sehingga kegiatan PPL PG PAUD Universitas Negeri Yogyakarta tahun 2016 dapat terlaksana dengan baik, serta dengan ijinnya pula saya dapat menyusun laporan pertanggung jawaban kegiatan PPL sesuai dengan waktunya.

Terimakasih saya ucapkan kepada semua pihak yang telah mendukung, membantu, dan membimbing pelaksanaan Praktek Pengalaman Lapangan diantaranya:

1. Ibu Sri Sumarni, S.Pd. selaku Kepala TK ABA Brosot 1
2. Ibu Nur Hayati, M.Pd. selaku Dosen Pembimbing Lapangan
3. Guru dan staff karyawan TK ABA Brosot 1
4. Teman-teman PPL kelompok 2 di TK ABA Brosot 1
5. Serta semua pihak yang tidak dapat kami sebutkan satu persatu.

Diharapkan laporan ini dapat memberikan informasi secara detail mengenai pelaksanaan program PPL.

Galur, September 2016

Penyusun

DAFTAR ISI

| | Hal |
|---|-----|
| HALAMAN JUDUL | i |
| HALAMAN PENGESAHAN | ii |
| ABSTRAK | iii |
| KATA PENGANTAR | iv |
| DAFTAR ISI | v |
| DAFTAR LAMPIRAN | vi |
| BAB I PENDAHULUAN | 1 |
| A. Analisis Situasi | 1 |
| B. Proses pembelajaran dan peserta didik..... | 1 |
| | |
| BAB II PERSIAPAN, PELAKSANAAN DAN ANALISIS HASIL..... | 9 |
| A. Persiapan Pelaksanaan Program | 9 |
| B. Pelaksanaan Program | 14 |
| C. Analisis Hasil Pelaksanaan dan Refleksi | 22 |
| | |
| BAB III PENUTUP | 27 |
| A. Kesimpulan | 27 |
| B. Saran | 27 |
| | |
| DAFTAR PUSTAKA | 29 |
| LAMPIRAN | |

DAFTAR LAMPIRAN

Lampiran 1 Matriks Individu

Lampiran 2 Rencana Kegiatan Harian

Lampiran 3 Lembar Kerja Anak

Lampiran 4 Hasil Karya Anak

BAB I

PENDAHULUAN

A. Analisis Situasi

TK ABA Brosot 1 terletak di Dusun Klampok, Kelurahan Brosot Kecamatan Galur, Kabupaten Kulon Progo. Adapun letak geografis TK sebagai berikut:

Sebelah Barat berbatasan dengan pemukiman warga.

Sebelah Utara berbatasan dengan jalan dan rumah warga.

Sebelah Selatan berbatasan dengan lahan perkebunan warga.

Letak TK ABA Brosot 1 yang jauh dari keramaian membuat suasana pembelajaran menjadi kondusif. Letaknya yang masih dikelilingi oleh perkebunan menjadikan suasana sekolah menjadi nyaman dan bebas. Di TK ABA Brosot 1 menekankan pembelajaran klasikal, yang mana guru sebagai teacher center.

TK ABA Brosot 1 dibangun dengan beberapa gedung diantaranya 3 ruang kelas, 1 kantor guru, 1 ruang dapur, 2 toilet, 1 gudang, 1 ruang UKS, dan 1 ruang ibadah, 1 ruang baca. Fasilitas yang terdapat di TK ABA Brosot 1 antara lain : beberapa arena out door (bola dunia, prosotan, ayunan, jungkat-jungkit), fasilitas indoor (meja kursi anak, media belajar, papan tulis, rak buku anak, almari, APE, kipas angin, tempat sampah, papan hasil karya anak, bendera, meja guru, kursi guru, permainan in door). Fasilitas sarana dan prasarana TK masih dirasa kurang mendukung kegiatan belajar anak, begitu juga dengan fasilitas permainan out door dan indoor, media belajar juga masih dirasa kurang. Jumlah murid di TK ABA Brosot 1 dari tahun ke tahun semakin meningkat.

B. Perumusan Program Dan Rancangan Kegiatan PPL

1. Pembekalan PPL

- a. Pelaksanaan pembekalan dilaksanakan secara serentak di kampus sesuai jadwal yang telah ditentukan LPPMP
- b. Diwajibkan mengikuti pembekalan dengan ketentuan setiap kelompok PPL yang terdiri dari 11 mahasiswa
- c. Pelaksanaan diatur oleh tim.

2. Penerjunan dan Penyerahan Mahasiswa ke Lapangan

Penerjunan mahasiswa PPL 2016 dilaksanakan secara serentak sesuai dengan jadwal yang telah ditentukan. Penyerahan mahasiswa PPL dilaksanakan pada tanggal 18 Juli 2016. Penyerahan mahasiswa dilakukan oleh Dosen Pembimbing Lapangan (DPL) kepada pihak lembaga (kepala sekolah, pengurus atau komite serta guru dan karyawan).

3. Observasi dan Orientasi

Observasi dan orientasi adalah kegiatan awal yang dilakukan oleh mahasiswa sebelum PPL. Tujuan observasi dan orientasi adalah untuk memberikan gambaran yang jelas terhadap mahasiswa sehingga mahasiswa diharapkan mampu beradaptasi dan dapat bekerjasama dengan lembaga dan masyarakat sekitarnya dalam rangka pelaksanaan PPL.

Dalam observasi dan orientasi mahasiswa terjun langsung untuk mengamati, mencatat, mendata atau merekam kondisi secara umum, kondisi fisik maupun non fisik berupa pengadministrasian atau data-data yang ada di lembaga sehingga diharapkan mahasiswa dapat melaksanakan program dengan tepat untuk kemajuan lembaga.

Adapun mahasiswa KKN-PPL UNY tahun 2016 yang diterjunkan di TK ABA BROSOT I sebagai berikut:

| No | NIM | Nama Mahasiswa | Prodi |
|----|-------------|-----------------------|---------|
| 1. | 13111241021 | Indah Listyaningrum | PG-PAUD |
| 2. | 13111241023 | Anisa Nurkhasanah | PG-PAUD |
| 3. | 13111241024 | Rahayu Prihantina | PG-PAUD |
| 4. | 13111241025 | Arista Wita Kurnia | PG-PAUD |
| 5. | 13111241026 | Ulfiani Murputriawati | PG-PAUD |
| 6. | 131112410 | Ghina Amalia | PG-PAUD |
| 7. | 13111241030 | Susi Setiana Susanti | PG-PAUD |

| | | | |
|-----|-------------|--------------------|---------|
| 8. | 13111241043 | Titin Lastutiasih | PG-PAUD |
| 9. | 13111241044 | Indri Purwaningrum | PG-PAUD |
| 10. | 13111241045 | Naniek Nurhayati | PG-PAUD |
| 11. | 13111241056 | Maria Ulfah | PG-PAUD |

4. Rancangan Program PPL

Berdasarkan hasil observasi dan orientasi, maka diperoleh data yang jelas dari lapangan baik tentang kondisi fisik maupun nonfisik. Sehingga berdasarkan data-data tersebut dapat digunakan untuk merumuskan program yang akan dilaksanakan dan disesuaikan dengan kondisi nyata di lapangan. Dengan tujuan program yang diadakan tepat sasaran dan dapat membawa perubahan untuk kemajuan bagi lembaga sekolah baik secara fisik maupun nonfisik. Perumusan program dilaksanakan oleh mahasiswa PPL dan dikoordinasikan dengan DPL. Setelah perumusan program dihasilkan maka program disosialisasikan oleh lembaga sekolah dengan tujuan terbentuk koordinasi dan kerjasama baik dalam pelaksanaan program.

Rancangan program PPL yang dihasilkan meliputi program kelompok. Adapun rancangan program sebagai berikut:

1) Senam Pagi

- Penanggung Jawab : Titin Lastutiasih
 Tujuan : Meningkatkan kesehatan dan kebugaran jasmani anak
 Bentuk Kegiatan : Non Fisik
 Sasaran : Anak
 Waktu Pelaksanaan : 22, 29 Juli, 5, 12, 19, 26 Agustus, dan 5 September 2016
 Tempat : Halaman Sekolah

2) Upacara

- Penanggung Jawab : Indri Purwaningrum
 Tujuan : untuk menanamkan jiwa nasionalisme anak.

Bentuk Kegiatan :Non Fisik
Sasaran :Anak
Waktu Pelaksanaan :18,25 Juli, 1, 8, 15, 22, 29 Agustus, dan 5 September 2016
Tempat :Halaman Sekolah

3) Kerja bakti

Penanggung Jawab :Ghina
Tujuan :Untuk meningkatkan kepedulian warga sekolah terhadap kebersihan lingkungan sekolah
Bentuk Kegiatan :Non Fisik
Sasaran :Warga Sekolah
Waktu Pelaksanaan :22 Agustus dan 2 September 2016
Tempat :Halaman dan Ruang kelas

4) Pelatihan Tari Anak Usia Diri

Penanggung Jawab :Susi Setiana Susanti
Tujuan :Untuk menstimulasi kemampuan fisik motorik dan jiwa seni anak
Bentuk Kegiatan :Non Fisik
Sasaran :Anak
Waktu Pelaksanaan :21,22,25,26,27,28,29 Juli, 1,2,3,4,5,8,9,10,11,12,13,15,16,17 Agustus 2016
Tempat :Ruang Kelas

5) Pembuatan Presensi Anak

Penanggung Jawab :Indah Listiyaningrum
Tujuan : bertujuan untuk memotivasi anak supaya datang tepat waktu dan melatih kedisiplinan anak
Bentuk Kegiatan :Fisik

- | | |
|-------------------|------------------|
| Sasaran | :Anak |
| Waktu Pelaksanaan | :19 Agustus 2016 |
| Tempat | :Ruang Kelas |
- 6) Parenting
- | | |
|-------------------|---|
| Penanggung Jawab | :Rahayu Prihantina |
| Tujuan | :Untuk menambah wawasan orang tua dalam mendidik anak |
| Bentuk Kegiatan | :Non Fisik |
| Sasaran | :Orang Tua Murid |
| Waktu Pelaksanaan | :16 September 2016 |
| Tempat | :Halaman Sekolah |
- 7) Hari Anak Nasional
- | | |
|-------------------|--|
| Penanggung Jawab | :Titin Lastutiasih |
| Tujuan | : Untuk memperkenalkan hari anak nasional kepada anak dan guru |
| Bentuk Kegiatan | :Non Fisik |
| Sasaran | :Anak |
| Waktu Pelaksanaan | :8 Agustus 2016 |
| Tempat | :Halaman Sekolah |
- 8) Optimalisasi UKS
- | | |
|-------------------|--|
| Penanggung Jawab | :Naniek Nurhayati |
| Tujuan | :Untuk mengoptimalisasikan penggunaan ruang UKS beserta obat- obatannya. |
| Bentuk Kegiatan | :Fisik |
| Sasaran | :Anak |
| Waktu Pelaksanaan | :18 Agustus 2016 |
| Tempat | :UKS Sekolah |

9) Cek Kesehatan Anak

Penanggung Jawab :Ulfiani Murputriawati
Tujuan :Untuk meningkatkan kepedulian anak terhadap kebersihan diri
Bentuk Kegiatan :Non Fisik
Sasaran :Anak
Waktu Pelaksanaan :9 Agustus 2016
Tempat :UKS Sekolah

10) Pembinaan Administrasi

Penanggung Jawab :Maria Ulfah
Tujuan : untuk mempersiapkan penilaian kerja guru di TK ABA Brosot 1 dan pemenuhan administrasi sekolah
Bentuk Kegiatan :Non Fisik
Sasaran :Guru
Waktu Pelaksanaan :25, 26,27,28,29 Juli, 1,2,3, dan 4 Agustus 2016
Tempat :Sekolah

11) Hias Sekolah

Penanggung Jawab :Anisa Nurchasanah
Tujuan : dilakukan untuk memperindah sekolah dalam rangka peringatan hari kemerdekaan Indonesia
Bentuk Kegiatan :Non Fisik
Sasaran :Warga Sekolah
Waktu Pelaksanaan :15 Agustus 2016
Tempat : Ruang kelas dan halaman Sekolah

12) Field Trip

Penanggung Jawab :Arista Wita Kurnia

| | |
|-------------------|--|
| Tujuan | :Untuk pengenalan lingkungan sekitar kepada anak secara langsung |
| Bentuk Kegiatan | :Non Fisik |
| Sasaran | :Anak |
| Waktu Pelaksanaan | :16 Agustus dan 9 September 2016 |
| Tempat | :Masjid dan Lapangan Klampok |

13) Perpisahan

| | |
|-------------------|---|
| Penanggung Jawab | :Anisa Nurchasanah |
| Tujuan | :Menjalin silaturahmi antara mahasiswa, guru, murid, dan wali murid |
| Bentuk Kegiatan | :Non Fisik |
| Sasaran | :Warga Sekolah |
| Waktu Pelaksanaan | :16 September 2016 |
| Tempat | : Depan ruang kelas |

5. Penyusunan Laporan

Laporan PPL disusun menjadi satu dalam setiap kelompok PPL sebagai laporan kelompok. Mahasiswa menyusun laporan secara bersama-sama dan saling melengkapi data untuk tersusunnya laporan ini. Laporan meliputi seluruh proses pelaksanaan kegiatan mulai dari pembekalan, penyerahan, observasi dan pelaksanaan program yang sudah terancang sebelumnya. Atas dukungan dan bimbingan dari pihak sekolah maupun dosen pembimbing, laporan dapat kami susun dengan baik.

6. Manfaat PPL

Adapun manfaat dari PPL diantaranya:

a. Bagi Mahasiswa

- 1) Menambah pemahaman dan penghayatan mahasiswa tentang proses pendidikan dan pembelajaran disekolah

- 2) Memperoleh pengalaman tentang cara berfikir dan bekerja secara terampil, sehingga dapat memahami adanya keterkaitan ilmu dalam mengatasi permasalahan pendidikan yang ada di sekolah
- 3) Dapat mendewasakan cara berfikir dan meningkatkan daya penalaran mahasiswa dalam melakukan analisis, perumusan dan pemecahan masalah pendidikan yang ada di sekolah
- 4) Dapat mengenal dan mengetahui secara langsung kegiatan proses pembelajaran dan kegiatan lainnya di sekolah
- 5) Mendapatkan kesempatan untuk mempraktikkan bekal yang diperoleh selama perkuliahan ke dalam proses pembelajaran dan kegiatan kependidikan lainnya

b. Bagi Sekolah

- 1) Memperoleh kesempatan agar dapat andil dalam menyiapkan calon guru atau tenaga kependidikan yang profesional
- 2) Mendapat motivasi untuk eksplorasi hal-hal baru yang sedang berkembang dalam dunia pendidikan
- 3) Memperoleh bantuan pemikiran, tenaga, ilmu, dan teknologi dalam merencanakan dan melaksanakan pengembangan sekolah

c. Bagi Universitas Negeri Yogyakarta

- 1) Terjalin kerjasama yang lebih baik antara perguruan tinggi dengan lembaga sekolah
- 2) Mendapatkan masukan tentang permasalahan kependidikan yang dapat digunakan sebagai bahan pengembangan inovasi dan kualitas pendidikan
- 3) Mendapatkan masukan tentang perkembangan pelaksanaan praktik kependidikan sehingga kurikulum, metode, dan pengelolaan proses pembelajaran di kampus UNY agar lebih disesuaikan dengan kebutuhan masyarakat.

BAB II

PERSIAPAN, PELAKSANAAN DAN ANALISIS HASIL

A. Persiapan PPL

Keberhasilan pelaksanaan kegiatan praktik pengalaman lapangan dapat ditentukan oleh kesiapan dan persiapan yang telah dilakukan oleh mahasiswa baik yang dilakukan secara akademis, mental, maupun keterampilan. Hal tersebut dapat terwujud karena mahasiswa telah diberi bekal sebagai acuan dalam menjalankan kegiatan PPL. Adapun persiapan dari kegiatan PPL adalah sebagai berikut :

1. Persiapan di Kampus

a. Pembekalan PPL

Pembekalan PPL dilaksanakan sebelum penerjunan ke sekolah. Mahasiswa wajib mengikuti pembekalan PPL. Pembekalan PPL yang diselenggarakan oleh Lembaga Pengembangan dan Penjaminan Mutu Pendidikan (LPPMP) Universitas Negeri Yogyakarta dan dilaksanakan di Abdullah Sigit FIP UNY dengan dihadiri oleh seluruh mahasiswa PPL. Adapun tujuan dilaksanakannya pembekalan agar mahasiswa menguasai Kompetensi sebagai calon guru atau tenaga kependidikan. Materi pembekalan meliputi pengembangan wawasan mahasiswa, pelaksanaan pendidikan yang relevan dengan kebijakan-kebijakan baru dibidang pendidikan dan materi yang terkait dengan teknis PPL.

2. Observasi Proses Pembelajaran dan Kondisi Sekolah

Materi kegiatan observasi pembelajaran dan kondisi disekolah meliputi aspek-aspek sebagai berikut:

- a. Perangkat pembelajaran
- b. Alat dan media pembelajaran
- c. Aktivitas siswa di dalam dan di luar sekolah
- d. Sarana pembelajaran
- e. Proses pembelajaran di kelas dan diluar kelas

Observasi proses pembelajaran di kelas dan di luar kelas dilakukan dengan tujuan

:

- a. Mengenal dan memperoleh gambaran nyata tentang kondisi sekolah serta pelaksanaan pembelajaran di sekolah
- b. Mengedepankan pelaksanaan pembelajaran pada saat kuliah di kampus dengan yang dilakukan di sekolah
- c. Mendata keadaan fisik sekolah untuk mendapatkan wawasan tentang berbagai kegiatan terkait dengan proses pembelajaran

Dalam kegiatan observasi mahasiswa tidak menilai guru dan tidak mencari guru model, tetapi lebih ditekankan pada usaha mengetahui figur keteladanan guru, baik mengenai penguasaan materi pembelajaran maupun penampilan guru. Materi observasi di dalam kelas meliputi:

a. Perangkat Pembelajaran

1) Persiapan Pembelajaran

Mahasiswa melakukan pengamatan terhadap guru dalam proses persiapan pembelajaran yang meliputi pembuatan RPPH (Rencana Pelaksanaan Pembelajaran Harian).

2) Persiapan Media/Alat Bantu

Mahasiswa melakukan kegiatan observasi terhadap guru dalam memilih dan membuat media atau alat peraga yang akan digunakan guru dalam menjelaskan materi yang akan diajarkan kepada anak. Media atau alat peraga yang dibuat disesuaikan dengan indikator yang ada. Di TK ABA Brosot I, media ataupun alat peraga yang dibuat memanfaatkan bahan bekas yang ada di lingkungan sekitar.

b. Proses Pembelajaran

1) Membuka Kegiatan

Guru membuka kegiatan dengan mengucapkan salam, bernyanyi, berdoa, dan melakukan apersepsi yang dikaitkan dengan tema hari itu juga agar anak dapat lebih fokus pada materi yang akan didapat.

2) Penyajian Kegiatan

Dalam penyajian kegiatan atau materi ajar, dilakukan secara klasikal pada awal kegiatan. Anak didik atau siswa dikondisikan untuk duduk secara bersama-sama di kursi karena pembelajaran dilaksanakan secara klasikal.

3) Metode Pembelajaran

Metode yang dilakukan atau dipilih oleh guru dalam menyampaikan materi cukup beragam, mulai dari bercerita, tanya jawab, permainan, bercakap-cakap, pemberian tugas, demonstrasi, maupun praktik langsung.

4) Penguasaan Bahasa

Di dalam penyampaian materi, guru menggunakan Bahasa Indonesia dan terkadang menggunakan Bahasa Jawa karena dalam kehidupan sehari-hari anak menggunakan bahasa jawa.

5) Alokasi Waktu

Guru mengalokasikan waktu menjadi 4 bagian, yaitu 30 menit kegiatan awal, 60 menit kegiatan inti, 30 menit kegiatan istirahat, dan 30 menit untuk kegiatan akhir.

6) Performa dan Gerak Guru

Performa guru di kelas penting untuk diperhatikan. Guru harus memiliki performa yang dapat menarik perhatian anak, sehingga anak juga fokus dalam pembelajaran. Gerak guru di kelas harus menyeluruh, tidak hanya duduk di depan kelas saja. Hal ini diharapkan agar keakraban antara guru dan anak merata dan terjalin erat.

7) Cara Memotivasi Siswa dengan Menggunakan Penguatan Verbal maupun Non Verbal

Motivasi yang diberikan kepada anak adalah salah satu cara guru dalam membuat anak lebih semangat dalam mengerjakan tugas yang diberikan guru. Penguatan yang diberikan guru juga berupa penguatan positif baik dengan pemberian pujian maupun hadiah.

8) Teknik pengelolaan kelas

Dalam pengelolaan kelas, guru belum dapat menciptakan suasana kelas yang mendukung dan menyenangkan. Pada waktu kegiatan belajar mengajar, guru

juga menggunakannya untuk mengerjakan administrasi, sehingga suasana kelas kurang kondusif.

9) Penggunaan Media

Media pembelajaran yang digunakan oleh guru kurang variatif dan kadang kurang menarik bagi anak karena media yang digunakan tidak dibuat secara maksimal. Guru terlalu sering menggunakan LKA dalam proses pembelajaran

10) Bentuk dan cara evaluasi

Evaluasi dilakukan saat akhir pembelajaran dengan memberikan pertanyaan kepada anak mengenai kegiatan yang dilakukan pada hari itu. Evaluasi dilakukan oleh guru untuk mengetahui sejauh mana tingkat perkembangan serta keberhasilan indikator hari tersebut. Namun terkadang pemberian evaluasi guru terhadap anak kurang akurat karena guru cenderung menilai hasil, bukan proses. Bahkan, pada beberapa indikator tertentu guru hanya mengarang.

11) Menutup pelajaran

Dalam menutup pembelajaran, guru terlebih dahulu mengajak anak-anak bernyanyi kemudian anak dikondisikan untuk siap berdoa.

c. Perilaku Siswa

1) Perilaku siswa di dalam kelas

Siswa yang ada di TK ABA Brosot I berjumlah 58 siswa dan dibagi menjadi 3 kelompok, yaitu kelompok A, kelompok B1, dan kelompok B2. Ada beragam sifat dan sikap anak di dalam kelas. Anak kelompok A cenderung tergantung pada orang tua. Ada juga anak yang masih ditunggu di dalam kelas hingga bulan ketiga bersekolah. Anak kelompok B cenderung lebih aktif, akan tetapi ada beberapa anak yang pasif dan pendiam.

2) Perilaku siswa di luar kelas

Siswa diberikan kebebasan dalam bereksplorasi dengan mainan atau aktivitas sesuai dengan minat anak. Guru hanya mengawasi saja.

Kegiatan observasi di TK ABA Brosot I dilaksanakan sesuai dengan jadwal kegiatan mahasiswa PPL (Praktek Pengalaman Lapangan). Kemudian, informasi tentang TK ABA Brosot I dan unit-unitnya disampaikan secara singkat oleh pihak

sekolah. Kegiatan observasi berupa pengamatan langsung, wawancara dan kegiatan lain yang dilakukan di luar dan di dalam kelas.

Pada akhir kegiatan observasi, mahasiswa membuat rangkuman hasil observasi dan didiskusikan dengan kelompok. Hasil observasi tersebut dijadikan sebagai bahan gambaran pembelajaran di sekolah yang bersangkutan.

3. Pembuatan Jadwal Praktik Mengajar

Pembuatan jadwal untuk pelaksanaan praktik mengajar terbimbing, mandiri, serta ujian dilakukan secara bersama dengan seluruh anggota mahasiswa praktikan dan dikomunikasikan dengan guru pembimbing. Pembuatan jadwal mengajar dilakukan dengan mempertimbangkan jadwal KKN agar terhindar dari terbenturnya jadwal PPL dengan jadwal KKN. Jadwal ini dibuat berselang-seling atau bergantian antara mahasiswa yang satu dengan mahasiswa yang lain agar mahasiswa memiliki waktu untuk mempersiapkan media yang akan digunakan dalam praktek mengajar.

4. Pembuatan Rencana Pelaksanaan Pembelajaran Harian (RPPH)

Rencana Pelaksanaan Pembelajaran Harian adalah rencana kegiatan guru yang berupa skenario pembelajaran tahap demi tahap mengenai aktivitas yang akan dilakukan siswa bersama guru terkait dengan materi yang akan dipelajari siswa untuk mencapai kompetensi dasar yang telah ditentukan. Penyusunan RPPH dimaksudkan untuk mempermudah guru dalam melaksanakan kegiatan pembelajaran. RPPH dapat difungsikan sebagai pengingat bagi guru mengenai hal-hal yang harus dipersiapkan dalam pelaksanaan pembelajaran. Komponen RPPH meliputi: waktu, kegiatan pembelajaran, indikator, alat dan sumber belajar, serta penilaian hasil belajar yang akan dilakukan dalam proses belajar mengajar.

5. Pembuatan Media Pembelajaran

Untuk dapat menyampaikan materi kepada siswa dengan baik dan lancar, maka seorang praktikan sebaiknya membuat media pembelajaran. Media

pembelajaran dapat berupa buku atau alat peraga hasil kreativitas mahasiswa praktikan dan media teknologi komunikasi (Laptop). Mahasiswa lebih memanfaatkan bahan-bahan dari alam maupun bahan bekas.

B. Pelaksanaan Program PPL

1. Pelaksanaan Program Kelompok Besar (Non Pengajaran)

a. Senam Pagi

Program senam pagi ditujukan untuk meningkatkan kesehatan dan kebugaran jasmani anak. Pelaksanaan program senam pertama kali dilaksanakan pada tanggal 22 Juli 2016. Selama di TK ABA Brosot 1 senam pagi dilaksanakan 2 kali setiap minggu pada hari selasa dan jum'at. Pada hari selasa dilakukan senam sehat ceria yang dipandu oleh pendidik TK ABA Brosot, sedangkan hari jum'at dilaksanakan senam Sehat Gembira yang dipandu oleh mahasiswa secara bergiliran. Perencanaan pelaksanaan program senam pada matriks terjadwal 14 jam namun dalam pelaksanaannya terhitung 15 jam. Penanggung jawab program ini adalah Titin Lastutiasih, Indri Purwaningrum, Indah Listyaningrum, dan Naniek Nurhayati.

b. Upacara Rutin Hari Senin

Program upacara rutin hari senin ditujukan untuk menanamkan jiwa nasionalisme anak. Pelaksanaan program upacara pertama kali dilaksanakan pada tanggal 18 Juli 2016. Upacara dilaksanakan rutin setiap hari senin pagi pukul 07.30 WIB. Perencanaan pelaksanaan program upacara pada matriks terjadwal 9 kali namun dalam pelaksanaannya terhitung 10 kali (termasuk upacara kemerdekaan RI). Susunan acara upacara dimulai dari persiapan barisan, penghormatan kepada bendera merah putih, menyanyikan lagu indonesia raya, mengheningkan cipta, amanat pembina upacara, menyanyikan lagu wajib nasional, penghormatan umum hingga pembubaran barisan. Penanggung jawab program upacara yaitu Indri Purwaningrum, Ghina Amalia, Susi Setiana Susanti, dan Rahayu Prihantina.

c. Kerja Bakti

Program kerja bakti dilaksanakan untuk meningkatkan kepedulian warga sekolah terhadap kebersihan lingkungan sekolah. Program kerja bakti terlaksana sesuai jadwal yakni pada tanggal 19 Agustus 2016 dan tanggal 2 September 2016 masing-masing 2 jam. Program kerja bakti meliputi pembersihan kamar mandi, ruang kelas, halaman sekolah, serta perawatan tanaman hias. Penanggung jawab program ini adalah Ghina Amalia, Arista Wita Kurnia, Maria Ulfah, dan Indah Listyaningrum.

d. Pelatihan Tari AUD

Program tari Aud dilaksana untuk menstimulasi kemampuan fisik motorik dan jiwa seni anak. Selain itu program pelatihan tari ditujukan untuk menyemarakkan peringatan hari kemerdekaan Indonesia di Kecamatan Galur. Program terlaksana sesuai jadwal yaitu dimulai pada tanggal 21 Juli 2016 hingga 16 Agustus 2016. Pelatihan tari dilaksanakan setelah kegiatan pembelajaran usai setiap latihan terhitung 2 jam. Penanggung jawab program ini adalah Susi Setiana Susanti, Indah Listyaningrum, Anisa Nur Khasanah, Ulfiani Murputriawati, dan Arista Wita Kurnia.

e. Pembuatan Presensi Anak

Pembuatan Presensi anak ini bertujuan untuk memotivasi anak supaya datang tepat waktu dan melatih kedisiplinan anak. Program ini dilaksanakan pada tanggal 19 Agustus 2016 dari pagi hingga siang selama 6 jam. Penanggung jawab program ini ialah Indah Listyaningrum, Titin Lastutiasih, Maria Ulfa, Ulfiani Murputriawati, serta Rahayu Prihantina.

f. Parenting

Program parenting ditujukan untuk menambah wawasan orang tua dalam mendidik anak. Perencanaan program ini terjadwal pada 15 September 2016, namun karena pada hari itu TK ABA Brosot 1 masih libur, maka kegiatan parenting dilakukan pada tanggal 16 September 2016 yang tergabung dalam serangkaian acara perpisahan serta penarikan PPL. Program ini terlaksana selama 1 jam tidak seperti

pada perencanaan yang terhitung 2 jam. Tema program parenting yang dilaksanakan di TK ini ialah “Mendidik Anak Menjadi Pribadi yang Mandiri dan Percaya Diri”. Penanggung jawab untuk program ini adalah Rahayu Prihantina, Ghina Amalia, Naniek Nurhayati, dan Ulfiani Murputriawati.

g. Hari Anak Nasional

Program ini dilaksanakan untuk memperkenalkan hari anak nasional kepada anak dan guru. Untuk memperingati hari tersebut dilaksanakan lomba *fashion show* pakaian adat jawa. Program ini dilaksanakan pada tanggal 8 Agustus 2016 di halaman sekolah. Susunan acara tersebut yakni: pembukaan, sambutan Ketua PPL, sambutan kepala Sekolah, *fashion show*, makan bekal, pembagian hadiah, foto bersama, penutupan. Pelaksanaan lomba dimulai pukul 08.00 WIB hingga selesai. Terdapat 6 kategori pemenang antara lain sebagai berikut:

- a. Kategori terlucu: Azril, Bintang, Lia, Nabila, Nadia N
- b. Kategori pasangan serasi: Akbar-Kayla, Riffi-Fahira, Azzam-Ica
- c. Kategori juara kelas A putri: Kayla, Rona, Zarifah, Arneta, Amel P
- d. Kategori juara kelas A putra: Daffa, Rico, Akbar, Bintang, Farid
- e. Kategori juara kelas B putri: Afra, Fahira, Candra, Khanza, Nadia H
- f. Kategori juara kelas B putra: Azzam, Riffi, Andra, Hasyim, Davin

Penanggung jawab program ini adalah Titin Lastutiasih, Anisa Nur Khasanah, Indri Purwaningrum, dan Maria Ulfah.

h. Optimalisasi UKS

Program optimalisasi UKS ditujukan untuk mengoptimalkan penggunaan ruang UKS beserta obat-obatannya. Program ini dilakukan dua kali yaitu pada 19 Agustus 2016 dan 6 September 2016. Pada 19 Agustus 2016 dilakukan pengadaan alat pertolongan pertama pada kecelakaan (P3K) di TK ABA Brosot 1 yaitu meliputi betadine (1 buah), rivanol (1 buah), kassa steril (1 pcs), minyak kayu putih (1 buah), minyak tawon (1 buah), bedak caladine (1 buah). Sedangkan pada tanggal 6 September 2016 dilakukan perapian ruang UKS. Penanggung jawab program ini

adalah Naniek Nurhayati, Anisa Nur Khasanah, Susi Setiana Susanti, Ulfiani Murputriawati, dan Arista Wita Kurnia.

i. Cek Kesehatan Anak

Cek kesehatan anak ditujukan untuk meningkatkan kepedulian anak terhadap kebersihan diri. Pelaksanaan cek kesehatan dilakukan pada tanggal 9 September 2016 yang meliputi pengecekan mulut dan gigi, telinga, dan kuku. Dan pada tanggal 15 Agustus 2016 diberikan buah pepaya kepada anak-anak untuk pengenalan makanan sehat. Penanggung jawab program ini yakni Ulfiani Murputriawati, Titin Lastutiasih, Rahayu Prihantina, serta Maria Ulfah.

j. Pembinaan Administrasi

Pembinaan administrasi dilaksanakan untuk mempersiapkan penilaian kerja guru di TK ABA Brosot 1 dan pemenuhan administrasi sekolah. Program ini meliputi penilaian hasil belajar anak, pengisian catatan anekdot, pengisian hasil karya anak, pengisian portofolio guru, pengisian daftar pencapaian indikator perkembangan anak setiap minggu, dan pengumpulan hasil karya anak. Program ini dilakukan setiap hari setelah pembelajaran usai. Penanggung jawab program ini adalah Maria Ulfah, Ghina Amalia, Arista Wita Kurnia, Naniek Nurhayati, Indah Listyaningrum.

k. Hias Sekolah

Hias sekolah dilakukan untuk memperindah sekolah dalam rangka peringatan hari kemerdekaan Indonesia. Program ini dilaksanakan pada 15 Agustus 2016 yang meliputi pemasangan bendera plastik, hiasan dari kertas emas, rumbai-rumbai dari rafia, dan tirai yang dironce mahasiswa. Penanggung jawab program ini adalah Anisa Nur Khasanah, Ghina Amalia, Susi Setiana Susanti, Indri Purwaningrum, dan Naniek Nurhayati.

l. *Field Trip*

Field Trip bertujuan untuk pengenalan lingkungan sekitar kepada anak secara langsung. Program ini juga bertujuan untuk membuat variasi pada proses

pembelajaran. *Field trip* yang telah dilaksanakan pada tanggal 16 Agustus 2016 ditujukan untuk mengenal masjid. Anak-anak diajak berkunjung ke masjid terdekat dari sekolah. Selain itu, anak juga melakukan kegiatan praktik wudhu. Sementara itu pada tanggal 9 September 2016 dilakukan *field trip* di lapangan Nglampok. Penanggung jawab program ini adalah Arista Wita Kurnia, Susi Setiana Susanti, Titin Latutiasih, Indri Purwaningrum, dan Rahayu Prihantina.

m. Perpisahan

Kegiatan perpisahan bertujuan untuk menjalin silaturahmi baik antara mahasiswa, guru, anak, dan wali murid sekaligus wadah untuk penarikan mahasiswa PPL di TK ABA Brosot I. Kegiatan ini dilakukan pada Jum'at 16 September 2016. Dalam perpisahan ini juga dilakukan kegiatan parenting sebagai inti acaranya. Penanggungjawab kegiatan ini ialah Anisa Nurkhasanah dan diikuti oleh seluruh mahasiswa PPL, guru, dan seluruh murid, serta wali murid.

2. Pelaksanaan Program Individu (Pengajaran)

a. Praktik Mengajar Terbimbing

Praktik mengajar terbimbing adalah praktik mengajar dimana praktikan masih mendapat arahan pada pembuatan perangkat pembelajaran yang meliputi Rencana Pelaksanaan Pembelajaran Harian (RPPH), media pembelajaran, alokasi waktu, dan pendampingan pada saat mengajar didalam kelas. Dalam praktik terbimbing semua praktikan mendapat bimbingan dari guru kelas. Bimbingan dilaksanakan pada waktu yang telah disepakati antara praktikan dengan guru pembimbing masing-masing. Praktik mengajar terbimbing ini dilaksanakan selama dua kali tatap muka. Mahasiswa praktikan praktik mengajar terbimbing dikelas A dan B menjadi guru utama dan guru pendamping. Pelaksanaan praktik mengajar terbimbing sebagai praktikan dilaksanakan pada tanggal 28 Juli 2016 dan 2 Agustus 2016. Sedangkan pelaksanaan praktik mengajar terbimbing sebagai pendamping dilaksanakan pada tanggal 29 Juli 2016 dan 4 Agustus 2016. Adapun perincian pelaksanaan praktik mengajar terbimbing sebagai praktikan adalah sebagai berikut.

1) Praktik mengajar terbimbing I

Hari/ Tanggal : Kamis. 28 Juli 2016

Kelompok/ Jumlah Anak : B1/15

Tema/ Sub Tema : DIRIKU/ Tubuhku (Mata)

Indikator yang dikembangkan :

- a) Tanya jawab tentang mata (N 1.1)
- b) Menggambar dan mewarnai gambar mata (k 2.2)
- c) Menyebutkan ciri-ciri mata sendiri dan orang lain (Sosem 2.7)
- d) Membentuk mata dengan plastisin (Sn 3.15-4.15)
- e) Gerak lagu “Dua Mata Saya” (F 3.3-4.3)
- f) Bercerita pengalaman sendiri (B 3.11-4.11)

2) Praktik Mengajar Terbimbing II

Hari/ Tanggal : Selasa. 2 Agustus 2016

Kelompok/ Jumlah Anak : A/25

Tema/ Sub Tema : DIRIKU/ Tubuhku/Tangan

Indikator yang dikembangkan :

- a) Bercakap-cakap kegunaan tangan (nam 2.14)
- b) PI meraba benda kasar/halus dengan tangan (k 2.2)
- c) Menjiplak jari tangan sendiri (sosem 2.7)
- d) PL berjabat tangan (B2.14)
- e) PL mencuci tangan (F 3.4-4.4)
- f) Menyanyi lagu tangan dan kaki (Sn 3.15-4.15)

b. Praktik Mengajar Mandiri

Dalam praktik mengajar mandiri, mahasiswa melaksanakan praktik mengajar yang sesuai dengan program studi praktikan dan sesuai dengan mata pelajaran yang diajarkan oleh guru pembimbing dalam kelas secara penuh. Selama dua kali tatap muka mahasiswa praktikan dilepas, satu kali menjadi guru utama dan satu kali menjadi guru pendamping. Mahasiswa melaksanakan praktik mengajar mandiri di dalam kelas tanpa didampingi oleh guru pembimbing. Pelaksanaan praktik mengajar

mandiri sebagai praktikan dilaksanakan pada tanggal 11 Agustus 2016. Sementara praktik mengajar mandiri sebagai pendamping dilaksanakan pada tanggal 12 Agustus 2016. Adapun perincian pelaksanaan praktik mengajar mandiri sebagai praktikan adalah sebagai berikut.

Hari/ Tanggal : Kamis/ 11 Agustus 2016

Kelompok/ Jumlah Anak : A/ 25 anak

Tema/ Subtema : Kebutuhanku/ Makanan dan Minuman

Indikator yang dikembangkan adalah sebagai berikut.

- a) Berdoa sebelum dan sesudah minum (N 3.1-4.1)
- b) Bercakap-cakap minuman sehat (FM 3.4-4.4)
- c) PT Menggambar blender (S3.15-4.15)
- d) Membuat jus melon (Kog 3.9-4.9)
- e) Menirukan tulisan jus melon (B3.12-4.12)
- f) Sabar menunggu giliran mengambil jus melon (SE 2.7)

c. Ujian Praktik Mengajar

Ujian praktik mengajar digunakan sebagai alat untuk mengukur dan mengevaluasi kemampuan mahasiswa secara menyeluruh berkaitan dengan kompetensi mengajar mahasiswa. Adapun poin yang di ukur dan di evaluasi tersebut antara lain:

- a. Pembuatan Rencana Pelaksanaan Pembelajaran Harian (RPPH)
- b. Pembuatan alat peraga dan media pembelajaran
- c. Kegiatan belajar mengajar
- d. Penilaian perkembangan anak
- e. Penanganan pada kasus anak
- f. Pengelolaan kelas

Pelaksanaan ujian praktik mengajar sebagai praktikan dilaksanakan pada tanggal 1 dan 2 September 2016. Sementara ujian praktik mengajar sebagai pendamping dilaksanakan pada tanggal 23 dan 25 Agustus 2016. Adapun perincian pelaksanaan ujian praktik mengajar sebagai praktikan adalah sebagai berikut.

1) Ujian Praktik Mengajar I

Kelompok : TK B (5-6 tahun)

Hari/Tanggal : Kamis/ 1 September 2016

Tema/ Sub Tema : Diriku/ Keluargaku (Kakek Nenek)

Indikator yang dikembangkan:

- a) Bercakap-cakap tentang Kakek-Nenek (NAM.3.2-4.2)
- b) Tanya jawab tentang membantu nenek (SE 2.12)
- c) Membuat tongkat kakek dengan plastisin (Kog 3.9)
- d) Menebalkan tulisan “grandmother dan grandfather” (B. 3.11-4.15)
- e) Meronce tulisan kakek-nenek berdasarkan warna dan sesuai urutan (FM 3.6-4.6)
- f) Menyanyikan lagu tema kakek-nenek (Seni 3.15-4.15)

2) Ujian Praktik Mengajar II

Kelompok : TK A (4-5 tahun)

Hari/Tanggal : Kamis/ 2 September 2016

Tema/ Sub Tema : Diriku/ Keluargaku (Rumah)

Indikator yang dikembangkan:

- a) Tanya jawab tentang rumah sebagai ciptaan Tuhan (NAM 1.1)
- b) Bercakap-cakap tentang menghargai dan toleran kepada orang lain di dalam keluarga (SE 2.10)
- c) Mengenal lingkungan bagian-bagian rumah (Kog 3.7)
- d) Menebalkan bahasa rumah, house, dan, griya (B. 3.11-4.15)
- e) Menempel bentuk rumah dengan korek api (FM 3.6-4.6)
- f) Menebalkan dan mewarnai gambar rumah (Sn 3.15-4.15)

C. Analisis Hasil Pelaksanaan Dan Refleksi

1. Pelaksanaan Program Kelompok Besar (Non Pengajaran)

a. Senam Pagi

1) Hasil

Setiap hari jum'at program senam terlaksana. Semua guru, siswa, dan mahasiswa mengikuti kegiatan senam. Namun, masih ada beberapa anak yang belum mau mengikuti kegiatan senam, ada yang ikut berbaris tetapi belum mau menggerakkan badan, ada yang ikut masuk di barisan senam namun hanya melihat dan mengamati teman maupun instruktur.

2) Refleksi

Memotivasi anak dengan permasalahannya masing-masing agar mau mengikuti kegiatan senam dan ikut menggerakkan badan.

b. Upacara Rutin Hari Senin

1) Hasil

Anak-anak mengikuti setiap jalannya upacara, namun karena memang karakter anak yang aktif, sehingga seringkali anak tidak fokus.

2) Refleksi

Pendidik baik guru maupun mahasiswa PPL mengingatkan anak-anak.

c. Kerja Bakti

1) Hasil

Dilaksanakan seluruh pendidik dan mahasiswa PPL. Baik dalam maupun luar ruangan menjadi lebih tertata dan lebih rapi.

2) Refleksi

Lebih dirutinkan agar selalu rapi dan tertata.

d. Pelatihan Tari AUD

1) Hasil

Ada anak yang kurang fokus saat latihan. Beberapa anak mudah menghafal urutan gerakan, hanya detail-detail gerakan masih sering lupa.

2) Refleksi

Guru dan mahasiswa PPL mengingatkan dan mencontohkan gerakan yang benar.

e. Pembuatan Presensi Anak

1) Hasil

Anak langsung di kenalkan untuk membiasakan diri presensi saat tiba di sekolah. Masih ada anak yang belum bisa membaca, sehingga salah mengambil nama.

2) Refleksi

Anak diingatkan untuk presensi dan diajarkan untuk mengenal huruf pada nama masing-masing.

f. Parenting

1) Hasil

Wali murid menghadiri parenting dan antusias mendengarkan materi dari pembicara.

2) Refleksi

Kegiatan lebih dirutinkan lagi agar dapat membantu sinergi orang tua dan pendidik di sekolah dalam mendidik anak.

g. Hari Anak Nasional

1) Hasil

Anak-anak berdandan dan antusias mengikuti kegiatan *fashion show*. Kegiatan harus mundur dikarenakan persiapan yang kurang matang.

2) Refleksi

Persiapan harus lebih matang lagi

h. Optimalisasi UKS

1) Hasil

Obat-obatan sudah lengkap sesuai daftar.

2) Refleksi

Pengecekan secara rutin untuk melihat tanggal kadaluarsa maupun kondisi obat-obatan.

i. Cek Kesehatan Anak

1) Hasil

Semua anak mengikuti cek kesehatan. Ada anak yang belum rutin membersihkan telinga dan memotong kuku.

2) Refleksi

Setiap jum'at anak diingatkan untuk membersihkan telinga dan memotong kuku.

j. Pembinaan Administrasi

1) Hasil

Administrasi lengkap dan selesai di bantu mahasiswa PPL.

2) Refleksi

Pengisian administrasi lebih rutin agar tidak menumpuk.

k. Hias Sekolah

1) Hasil

Seluruh bagian sekolah terhias.

2) Refleksi

Tema hias sekolah di sesuaikan *event*.

l. Field Trip

1) Hasil

Anak mengikuti field trip ke masjid terdekat dan lapangan Klampok dengan antusias. Ada anak yang belum tertib dalam berjalan kaki di jalan. Anak-anak berlarian keluar dari barisan sehingga berbahaya ketika ada pengendara motor.

2) Refleksi

Anak diingatkan untuk selalu menjaga keselamatan dan selalu berjalan di dalam barisan sesuai urutan.

m. Perpisahan

1) Hasil

Semua wali murid mengikuti kegiatan. Acara pamitan berjalan lancar. Persiapan kurang matang.

2) Refleksi

Persiapan acara lebih dimatangkan lagi.

3. Pelaksanaan Program Individu (Pengajaran)

a. Praktik Mengajar Terbimbing

1) Praktik mengajar terbimbing I

a) Hasil

Ada anak yang mengalami kesulitan dalam membentuk mata dengan menggunakan plastisin.

b) Refleksi

Anak di pandu secara mandiri agar anak lebih memperhatikan dan dibantu apabila memang belum bisa.

3) Praktik Mengajar Terbimbing II

a) Hasil

Ada beberapa anak yang kesulitan menjiplak tangan karena pensil atau spidol yang di gunakan harus memutar mengikuti bentuk telapak tangan.

b) Refleksi

Di contohkan secara perlahan tekhniknya agar anak mampu mengikuti dan meniru.

d. Praktik Mengajar Mandiri

a) Hasil

Beberapa anak mengeluh tidak bisa melakukan kegiatan menggambar blender. Ada pula anak yang tidak mau minum jus melon.

b) Refleksi

Anak di motivasi dengan kalimat “Aku pasti bisa.” Selain itu anak juga di motivasi bahwa minum jus buah itu menyehatkan dan anak-anak menjadi tidak mudah terserang penyakit.

e. Ujian Praktik Mengajar

1) Ujian Praktik Mengajar I

a) Hasil

Ada anak yang tidak mau menyelesaikan semua kegiatan sehingga membuat teman sebangkunya tidak menyelesaikan kegiatan juga.

b) Refleksi

Anak di motivasi dan diingatkan berulang kali untuk menyelesaikan kegiatan masing-masing.

3) Ujian Praktik Mengajar II

a) Hasil

Beberapa anak mengeluh tidak bisa melakukan kegiatan. Ada anak yang belum menyelesaikan kegiatan hingga waktu istirahat.

b) Refleksi

Anak di motivasi dan di bantu sedikit-sedikit. Pendidik menemani anak menyelesaikan kegiatan.

BAB III

PENUTUP

A. Kesimpulan

Berdasarkan pelaksanaan praktik pengalaman lapangan yang dilakukan di TK ABA Brosot I, ada beberapa hal yang ditampilkan sebagai berikut:

1. Persiapan yang dilakukan oleh mahasiswa baik yang diwujudkan secara akademis, mental, maupun persiapan telah terwujud dengan baik karena mahasiswa telah diberi bekal sebagai acuan dalam menjalankan kegiatan PPL. Mulai dari pembekalan yang diberikan dari kampus, observasi proses pembelajaran dan kondisi sekolah sudah berjalan dengan lancar.
2. Pelaksanaan Program PPL
 - a. Pelaksanaan Program Kelompok Besar (Non Pengajaran)

Dari semua program yang telah terlaksana dengan baik, selain karena kerjasama antar anggota yang baik juga berkat dengan dukungan dari warga sekolah baik kepala sekolah, guru, dan juga para orangtua murid. Sambutan warga sekolah yang diberikan cukup baik sehingga menjadi motivasi untuk terlaksananya program. Akan tetapi dalam pelaksanaannya juga sempat menemui hambatan namun dapat teratasi.

- b. Pelaksanaan Program Individu

Pada pelaksanaan program individu yaitu mengenai program pengajaran yang dilaksanakan masing-masing anggota PPL. Pengajaran terbaik menjadi tiga yaitu terbimbing, mandiri, dan ujian praktik mengajar. Koordinasi dengan guru pembimbing yang sangat baik sehingga segala permasalahan yang menyangkut kegiatan pengajaran akan dapat terpecahkan dengan baik. Hambatan yang ditemui yaitu RKH yang digunakan menggunakan KD yang diberikan oleh sekolah setiap minggunya sehingga membatasi ide mahasiswa dalam pembuatan kegiatan pengajaran.

B. Saran

1. Pihak Sekolah

Untuk meningkatkan mutu TK ABA Brosot I, perlu adanya peningkatan sarana prasarana untuk menunjang kegiatan belajar mengajar, sehingga anak akan lebih termotivasi untuk belajar. Selain itu, untuk meningkatkan proses pembelajaran baiknya RKH yang digunakan diperbaiki.

2. Pihak UNY

Pelaksanaan kegiatan PPL yang telah dilakukan memberikan banyak manfaat bagi mahasiswa yang melaksanakannya. Namun selama pelaksanaan kegiatan PPL ini perlu ditingkatkan lagi mahasiswa dengan pihak Universitas. Karena pelaksanaan PPL ini, masih terdapat beberapa hambatan sehingga bimbingan masih diperlukan. Selain itu, program PPL yang digabungkan dengan KKN membuat mahasiswa sedikit kurang fokus. Memang KKN berlangsung pada hari sabtu minggu namun ketika acara di KKN hingga larut malam membuat mahasiswa kurang fokus saat pembelajaran.

3. Mahasiswa

Mahasiswa harus benar-benar menghayati dan memahami tujuan pelaksanaan kegiatan PPL supaya kegiatan PPL dapat tercapai. Meningkatkan kedisiplinan mahasiswa juga sangat diperlukan untuk memperlancar dan mewujudkan kegiatan PPL. Bukan hanya untuk sekedar mengejar nilai yang baik, melainkan harus muncul dari lubuk hati mahasiswa yang merupakan calon pendidik yang dituntut mempunyai tanggung jawab yang besar, profesional, berkepribadian yang baik. Sehingga mahasiswa tidak hanya memiliki nilai akademis yang baik, tapi juga harus mempunyai nilai moral yang baik pula agar dapat menjadi teladan yang baik untuk orang-orang di sekitarnya.

DAFTAR PUSTAKA

Tim Penyusun. 2016. Materi Pembekalan KKN PPL UNY. Yogyakarta: UPPL UNY

TIM Penyusun. 2016. Panduan KKN PPL UNY. Yogyakarta: UPPL UNY

LAMPPIRAN

Lampiran 2

Rencana Pelaksanaan Pembelajaran Harian (RPPH)

RENCANA PELAKSANAAN PEMBELAJARAN

Semester/Bulan/Minggu ke : I/ /II
 Hari/ Tanggal : Kamis. 28 Juli 2016
 Kelompok/ Jumlah Anak : B/
 Tema/ Sub Tema : DIRIKU/ Tubuhku (Mata)

| Muatan Pembelajaran | Tujuan | Pelaksanaan Kegiatan Pembelajaran | Alat dan Bahan | Rencana Penilaian |
|---|---|--|--|-------------------|
| <ul style="list-style-type: none"> - Mengenal ciptaan Tuhan - Fungsi anggota tubuh - Membiasakan eksploratif - Ciri diri dan orang lain - Cara menjaga kerapian diri - Mengungkapkan keinginannya, menceritakan kembali | <ul style="list-style-type: none"> - Anak dapat mengenal ciptaan Tuhan - Anak dapat mengenal fungsi mata - Anak dapat mewarnai gambar mata - Anak dapat menyebutkan ciri-ciri mata sendiri, dan mata temannya - Anak dapat membentuk mata dengan plastisin - Anak dapat menceritakan pengalaman sendiri | <p>A. Kegiatan Penyambutan (5 menit)</p> <ul style="list-style-type: none"> - SOP Penyambutan <p>B. Pembukaan (30 menit)</p> <ul style="list-style-type: none"> - SOP Pembukaan - Tanya jawab tentang mata (N 1.1) <p>C. Inti (60 menit)</p> <ul style="list-style-type: none"> - Anak mengamati mata temannya - Diskusi tentang mata - Anak mengumpulkan informasi tentang mata - Anak menalar apa yang dilihat <p>.KEGIATAN 1 Menggambar dan mewarnai gambar mata (k 2.2)</p> <p>.KEGIATAN 2 Menyebutkan ciri-ciri mata sendiri dan orang lain (Sosem 2.7)</p> <p>.KEGIATAN 3 Membentuk mata dengan plastisin</p> <p>.KEGIATAN 4 Gerak lagu “Dua Mata Saya” (F 3.3-4.3)</p> <p>D. Istirahat (30)</p> <ul style="list-style-type: none"> -SOP Istirahat <p>E. Penutup (30 Menit)</p> <ul style="list-style-type: none"> Bercerita pengalaman sendiri (B 3.11-4.11) Tanya jawab yang sudah dilaksanakan Memotivasi belajar anak Berdiskusi kegiatan hari esok Berdoa sebelum pulang | <p>Gambar mata</p> <p>Pewarna</p> <p>Plastisin</p> <p>Tapercorder</p> <p>Kaset</p> | |

Mengetahui,
Kepala TK

Sri Sumarni, S.Pd.

Keterangan:
Jumlah anak yang hadir :
Jumlah anak yang tidak hadir :
S:
I:
A:

.....
Guru Kelas

Indri Purwaningrum

RENCANA PELAKSANAAN PEMBELAJARAN

Semester/Bulan/Minggu ke : I/II /2

Kelompok/ Jumlah Anak : A/

Hari/ Tanggal : Selasa. 2 Agustus 2016

Tema/ Sub Tema : DIRIKU/ Tubuhku/Tangan

| Muatan Pembelajaran | Tujuan | Pelaksanaan Kegiatan Pembelajaran | Alat dan Bahan | Rencana Penilaian |
|--|--|---|--|-------------------|
| <ul style="list-style-type: none"> - Senang melakukan sesuatu sesuai aturan dan kesepakatan - Cara merawat kebersihan diri - Membiasakan eksploratif - Membuat berbagai hasil karya dan aktivitas seni - Ciri diri dan oranglain - Cara berbicara secara santun menghargai teman dan orang yang lebih tua uasiannya. | <ul style="list-style-type: none"> - Anak dapat menggunakan tangan dengan benar - Anak dapat meraba mengenal kasar/halus - Anak dapat menghargai orang lain - Anak dapat berjabat tangan - Anak dapat mencuci tangan dengan benar - Anak dapat menyanyi dengan benar | <p>A. Kegiatan Penyambutan (15 menit) - SOP Penyambutan</p> <p>B. Pembukaan (30 menit) - SOP Pembukaan - bercakap-cakap kegunaan tangan (nam 2.14)</p> <p>C. Inti (60 menit) - Anak mengamati tangan temannya - Diskusi tentang tangan - Anak mengumpulkan informasi tentang tangan - Anak menalar apa yang dilihat</p> <p>.KEGIATAN 1 PI meraba benda kasar/halus denga tangan (k 2.2)</p> <p>.KEGIATAN 2 Menjplak jari tangan sendiri (sosem 2.7)</p> <p>.KEGIATAN 3 PL berjabat tangan (B2.14)</p> <p>.KEGIATAN 4 PL mencuci tangan (F 3.4-4.4)</p> <p>D. Istirahat (30) -SOP Istirahat</p> <p>E. Penutup (30 Menit) Menyanyi lagu tangan dan kaki (Sn 3.15-4.15) Tanya jawab yang sudah dilaksanakan Memotivasi belajar anak Berdiskusi kegiatan hari esok Berdoa sebelum pulang</p> | <p>Tangan Tangan anak Alat tulis Anak langsung Air Sabun Kumpulan lagu</p> | |

Mengetahui,
Kepala TK

Jumlah anak yang hadir :
Jumlah anak yang tidak hadir :
S:
I:
A:

.....
Guru Kelas

Sri Sumarni, S.Pd.
Keterangan:

Indri Purwaningrum

Rencana Pelaksanaan Pembelajaran Harian

Semester/ Bulan/ Minggu ke : 1/ Agustus/ III
 Hari/ Tanggal : Kamis/ 11 Agustus 2016

Kelompok/ Jumlah Anak : A/ 25 anak
 Tema/ Subtema : Kebutuhanku/ Makanan dan Minuman

| Muatan Pembelajaran | Tujuan | Pelaksanaan Kegiatan Pembelajaran | Alat dan Bahan | Rencana Penilaian |
|--|--|---|--|-------------------|
| <ul style="list-style-type: none"> - Membiasakan berdoa - Minuman Sehat - Menampilkan karya seni - Cara menggunakan blender - Menulis huruf-huruf - Cara antri yang baik | <ul style="list-style-type: none"> - Dapat berdoa sebelum dan sesudah minum - Dapat mengenal minuman sehat - Dapat menggambar blender - Dapat membuat jus - Dapat menirukan tulisan dengan benar dan rapi - Sabar menunggu giliran | <p>A. Kegiatan Penyambutan (15 menit)</p> <ul style="list-style-type: none"> - SOP Penyambutan <p>B. Pembukaan (30 menit)</p> <ul style="list-style-type: none"> - SOP Pembukaan - Berdoa sebelum dan sesudah minum (N 3.1-4.1) - Bercakap-cakap minuman sehat (FM 3.4-4.4) <p>C. Kegiatan Inti (60 menit)</p> <ul style="list-style-type: none"> - Tanya jawab minuman sehat - Diskusi tentang minuman sehat - Anak mengumpulkan informasi tentang minuman sehat - Anak menalar apa yang dilihat <p>KEGIATAN 1</p> <ul style="list-style-type: none"> - PT Menggambar blender (S3.15-4.15) <p>KEGIATAN 2</p> <ul style="list-style-type: none"> - Membuat jus melon (Kog 3.9-4.9) <p>KEGIATAN 3</p> <ul style="list-style-type: none"> - Menirukan tulisan jus melon (B3.12-4.12) <p>KEGIATAN 4</p> <ul style="list-style-type: none"> - Membuat jus melon (K 3.9-4.9) <p>D. Istirahat (30 menit)</p> <ul style="list-style-type: none"> - SOP istirahat <p>E. Penutup (30 menit)</p> <ul style="list-style-type: none"> - Sabar menunggu giliran mengambil jus (SE 2.7) - Memotivasi belajar anak - Berdiskusi kegiatan hari esok - Berdoa dan salam pulang | <p>Buku kumpulan doa</p> <p>Macam-macam minuman sehat</p> <p>Buku gambar, crayon Blender, melon, gelas Buku tulis, pensil</p> <p>Anak langsung</p> | |

Mengetahui,
Kepala TK

Sri Sumarni, S.Pd

Keterangan:
 Jumlah anak yang hadir:....
 Jumlah yang tidak hadir:
 S:
 I:
 A:

Galur, 11 Agustus 2016
Guru Kelas

Indri Purwaningrum

Rencana Pelaksanaan Pembelajaran Harian

Kelompok : TK B (5-6 tahun)
 Hari/Tanggal : Kamis/ 1 September 2016
 Tema/ Sub Tema : Diriku/ Keluargaku (Kakek Nenek)
 Tujuan :- Anak dapat berpartisipasi dalam percakapan
 - Anak dapat membentuk objek berdasarkan apa yang dilihatnya
 - Anak dapat mengenal simbol huruf untuk persiapan menulis dan membaca
 - Anak dapat membuat karya seperti bentuk sesungguhnya dengan berbagai bahan
 -Anak dapat menyanyikan lagu sesuai tema

Kompetensi Dasar : 3.2, 3.11, 3.15, 3.9, 2.12, 3.6

Materi : Mengenal tentang kakek-nenek, mengetahui cara bersikap terhadap orang yang lebih tua, mengenal tulisan grandfather dan grandmother, melatih ketrampilan anak dalam meronce , melatih keterampilan anak menyanyikan lagu.

| Waktu | KBM | Indikator | Media | Alat Penilaian |
|----------|--|--|---|---|
| 20 menit | Kegiatan Pembukaan: <ul style="list-style-type: none"> Kegiatan outdoor (Anak berbaris di depan kelas dipimpin salah satu guru untuk melakukan ice breaking dan ikrar) Berdoa sebelum belajar. (Anak masuk kelas kemudian menjawab salam dari guru dan berdoa sebelum belajar, mengucapkan kalimat toiybah, dan surat-surat pendek). Kegiatan Apersepsi. (Anak melakukan tanya jawab tentang Kakek-Nenek) Bercakap-cakap tentang bagaimana memperlakukan orang yang lebih tua yakni kakek-nenek (Anak melakukan tanya jawab tentang membantu Kakek-Nenek) | Bercakap-cakap tentang Kakek-Nenek (NAM.3.2-4.2) Tanya jawab tentang membantu nenek (SE 2.12) | Gerakan-gerakan ice breaking dan anak Gambar kakek nenek Gambar kakek-nenek | Observasi Percakapan Percakapan |
| 60 menit | Kegiatan Inti: <ul style="list-style-type: none"> Membentuk tongkat kakek-nenek dengan plastisin (Anak praktek langsung membentuk tongkat | Membuat tongkat kakek dengan plastisin (Kog 3.9) | Plastisin | Hasil karya |

| | | | | |
|----------|--|--|--|-------------------------------------|
| | <p>dengan plastisin)</p> <ul style="list-style-type: none"> • Menebalkan tulisan “grandmother dan grandfather” serta mewarnai gambar kakek-nenek (Anak menebalkan huruf grandmother dan grandfather serta mewarnai gambar). • Meronce tulisan kakek-nenek-kakek-nenek (Anak meronce tulisan kakek-nenek berdasarkan warna) | <p>Menebalkan tulisan “grandmother dan grandfather” (B. 3.11-4.15)</p> <p>Meronce tulisan kakek-nenek berdasarkan warna dan sesuai urutan (FM 3.6-4.6)</p> | <p>LKA, pensil</p> <p>Kertas 2 warna (kakek-biru, nenek-merah muda)</p> | <p>Penugasan</p> <p>Hasil Karya</p> |
| 20 menit | <p>Istirahat:</p> <ul style="list-style-type: none"> • Seluruh anak bermain bebas • Cuci tangan dan makan bekal | | | |
| 20 menit | <p>Kegiatan Penutup:</p> <ul style="list-style-type: none"> • Menyanyikan lagu tema kakek nenek • Refleksi (Anak mengevaluasi kegiatan selama sehari). • Anak berdoa pulang. • Anak menjawab salam guru lalu pulang. | <p>Menyanyikan lagu tema kakek-nenek (Seni 3.15-4.15)</p> | <p>Syair lagu: Nenekku nenek-nenek Kakekku kakek kakek Aku disayang aku dimanja Sayang cucu semata wayang Aku digendong ditimang-timang Sekarang nenek tambah tua Giginya, giginya tinggal dua Rambutnya, rambutnya putih semua</p> <p>Lafadz doa sebelum pulang (Allohumma Arinal Haqqa Warzuqnattibaa'ahu. Wa Arinal baathila Baa-Thilan Warzuqnajtinaabahu)</p> | <p>Unjuk kerja</p> |

Kepala TK ABA Brosot I

Sri Sumarni, S.Pd.

Brosot, 1 Agustus 2016
Guru Kelas,

Indri Purwaningrum

Rencana Pelaksanaan Pembelajaran Harian

Kelompok : TK A (4-5 tahun)
 Hari/Tanggal : Kamis/ 2 September 2016
 Tema/ Sub Tema : Diriku/ Keluargaku (Rumah)
 Tujuan :
 - Anak dapat berpartisipasi dalam percakapan
 - Anak dapat mengetahui bagaimana bersikap dirumah dengan perannya sebagai anak
 - Anak dapat mengenal lingkungannya
 - Anak dapat mengenal simbol huruf untuk persiapan menulis dan membaca
 - Anak dapat membuat karya seperti bentuk sesungguhnya dengan berbagai bahan
 - Anak dapat menghubungkan garis untuk persiapan menulis dan menggambar

Kompetensi Dasar : 1.1, 3.6, 3.7, 3.15, 2.10, 3.11

Materi : Mengetahui tentang rumah, mengetahui cara bersikap didalam keluarga sebagai anak, mengenal tulisan “rumah, house, dan griya”, menempel bentuk rumah dengan benda yang ada di sekitarnya, menghubungkan garis putus-putus.

| Waktu | KBM | Indikator | Media | Alat Penilaian |
|----------|--|--|--|---|
| 20 menit | Kegiatan Pembukaan: <ul style="list-style-type: none"> • Kegiatan outdoor (Anak berbaris di depan kelas dipimpin salah satu guru untuk melakukan senam dan ikrar) • Berdoa sebelum belajar. (Anak masuk kelas kemudian menjawab salam dari guru dan berdoa sebelum belajar, mengucapkan kalimat toiybah, dan surat-surat pendek). • Kegiatan Apersepsi. (Anak melakukan tanya jawab tentang Rumah) • Bercakap-cakap tentang bagaimana peraturan di rumah (Anak melakukan tanya jawab tentang cara bersikap di rumah sebagai anak) | Tanya jawab tentang rumah sebagai ciptaan Tuhan (NAM 1.1) Bercakap-cakap tentang menghargai dan toleran kepada orang lain di dalam keluarga (SE 2.10) | Gerakan-gerakan senam sehat gembira dan anak Gambar rumah Gambar rumah | Observasi Percakapan Percakapan |
| 60 menit | Kegiatan Inti: <ul style="list-style-type: none"> • Jalan-jalan mengamati rumah (Anak jalan-jalan di sekitar sekolah untuk | Mengenal lingkungan bagian-bagian rumah (Kog 3.7) | | Observasi |

| | | | | |
|----------|---|---|---|-------------------------------------|
| | <p>mengamati rumah warga)</p> <ul style="list-style-type: none"> • Menebalkan tulisan “rumah, house, dan griya” (Anak menebalkan huruf rumah, house, dan griya). • Menempel bentuk rumah menggunakan korek api (Anak menempel bentuk rumah dengan menggunakan korek api) • Menebalkan dan mewarnai gambar rumah (Anak menebalkan garis putus-putus pada gambar rumah dan mewarnainya). | <p>Menebalkan bahasa rumah, house, dan, griya (B. 3.11-4.15)</p> <p>Menempel bentuk rumah dengan korek api (FM 3.6)</p> <p>Menebalkan dan mewarnai gambar rumah (Sn 3.15)</p> | <p>LKA, pensil</p> <p>Gambar rumah, korek api</p> <p>LKA, pensil, krayon</p> | <p>Penugasan</p> <p>Hasil Karya</p> |
| 20 menit | <p>Istirahat:</p> <ul style="list-style-type: none"> • Seluruh anak bermain bebas • Cuci tangan dan makan bekal | | | |
| 20 menit | <p>Kegiatan Penutup:</p> <ul style="list-style-type: none"> • Menyanyikan lagu rumah • Refleksi (Anak mengevaluasi kegiatan selama sehari). • Anak berdoa pulang. • Anak menjawab salam guru lalu pulang. | | <p>Syair lagu: Aku punya rumah, rumah yang indah Ada jendelanya juga pintunya Aku bahagia bersama keluarga Lalala lalalalalalalala (nada potong bebek angsa)</p> <p>Lafadz doa sebelum pulang(Allohuma Arinal Haqqa Warzuqnattibaa’ahu. Wa Arinal baathila Baa-Thilan Warzuqnajtinaabahu)</p> | |

Kepala TK ABA Brosot I

Sri Sumarni, S.Pd

Brosot, 2 September 2016
 Guru Kelas,

Indri Purwaningrum

Lampiran 3

LEMBAR KERJA ANAK

| | | | | |
|---|---|---|---|---|
| K | A | K | E | K |
| N | E | N | E | K |
| K | A | K | E | K |
| N | E | N | E | K |
| K | A | K | E | K |
| N | E | N | E | K |
| K | A | K | E | K |
| N | E | N | E | K |
| K | A | K | E | K |






english for children



- dengan bimbingan bapak/ ibu guru hafalkan bahasa inggris di bawah ini lalu tebalkan hurufnya dan warnai gambarnya

| | |
|---|--|
| <p>grandmother</p>  <p>grandmother / grænmeɪd(r) / nenek</p> | <p>grandfather</p>  <p>grandfather / grænfɑ:ðə(r) / kakek</p> |
| <p>father</p>  <p>father / fɑ:ðə(r) / ayah</p> | <p>mother</p>  <p>mother / mʌðə(r) / ibu</p> |
| <p>desk</p>  <p>desk / desk / meja</p> |  <p>pillow / pi:ləʊ / bantai</p> <p>pillow</p> |

Hasil Pengamatan (✓)
BB: MB: BSH: BSB:



Lampiran 4

Hasil Karya Anak



Nama : Arnesia



rumah

house

griya

2/9/16
✓

2/9/16
✓



Wina Wina

english for children

bahasa



~ dengan bimbingan bapak/ ibu guru hafalkan bahasa inggris di bawah ini lalu tebalkan hurufnya dan warnai gambarnya

grandmother grandfather



grandmother
/ grænmeɪ(r) /
nenek



grandfather
/ grænfɑː(r) /
kakek

father mother

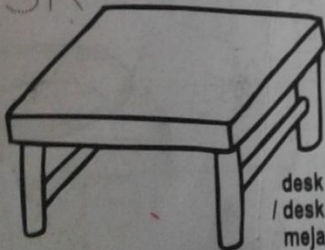


father
/ fɑː(r) /
ayah




mother
/ moðə(r) /
ibu

desk



desk
/ desk /
meja



pillow
/ pilou /
bantal

pillow

Hasil Pengamatan (✓)
BB: MB: BSH: BSB:

Kami-1-09-2016