

LAPORAN INDIVIDU
KEGIATAN PRAKTIK PENGALAMAN LAPANGAN (PPL)
TK ABA KERINGAN

Disusun guna Memenuhi Persyaratan dalam Menempuh Mata Kuliah
Praktik Pengalaman Lapangan (PPL)

Dosen Pembimbing: Rina Wulandari, M. Pd.



Oleh:
Ika Wahyu Wiranti
11111241032

LEMBAGA PENGEMBANGAN DAN PENJAMIN MUTU PENDIDIKAN
UNIVERSITAS NEGERI YOGYAKARTA
2014

HALAMAN PENGESAHAN

Pengesahan laporan kegiatan Praktik Pengalaman Lapangan (PPL) Universitas Negeri Yogyakarta tahun 2014 di TK ABA Keringan Wonokerto Turi Sleman.

Nama : Ika Wahyu Wiranti
NIM : 11111241032
Program Studi : Pendidikan Guru Pendidik Anak Usia Dini
Fakultas : Ilmu Pendidikan

Telah melaksanakan kegiatan Praktik Pengalaman Lapangan (PPL) di TK ABA Keringan Wonokerto Turi Sleman sejak tanggal 2 Juli 2014 sampai dengan 17 September 2014. Hasil kegiatan tercakup dalam laporan berikut ini.

Yogyakarta, 12 September 2014

Dosen Pembimbing Lapangan	Guru Pembimbing
Rina Wulandari, M. Pd NIP.19801011200501 2 002	Puji Rini Suswati, S. Pd. AUD NIP. 19660528 198602 2 003

Mengetahui,
Kepala TK ABA Keringan

Hartini

ABSTRAK
PRAKTIK PENGALAMAN LAPANGAN
TK ABA KERINGAN, WONOKERTO, TURI, SLEMAN, YOGYAKARTA
TAHUN AJARAN 2014/2015

Oleh:

Ika Wahyu Wiranti
1111241032

Kegiatan Praktik Pengalaman Lapangan (PPL) merupakan kegiatan yang sifatnya wajib dilaksanakan bagi setiap mahasiswa yang menempuh program studi kependidikan. Kegiatan Praktik Pengalaman Lapangan (PPL) ini diharapkan dapat membentuk pengalaman awal proses pembelajaran akademis maupun non-akademis yang nyata di lapangan bagi mahasiswa calon guru. Pengalaman tersebut dapat berupa pengalaman mengajar, pengalaman berinteraksi dengan peserta didik baik dalam kapasitas pembelajaran maupun dalam kapasitas pembentukan karakter, memperluas wawasan, melatih dan mengembangkan kompetensi terutama kompetensi sosial dan kepribadian, meningkatkan keterampilan, kemandirian, tanggung jawab, dedikasi dan kemampuan memecahkan masalah nyata di lapangan.

Salah satu lokasi yang digunakan untuk PPL adalah TK ABA Keringan, Wonokerto, Turi, Sleman, Yogyakarta. Pelaksanaan program PPL dilakukan oleh mahasiswa yang bekerjasama dengan guru, karyawan, siswa dan masyarakat sekitar atau wali murid TK ABA Keringan, Wonokerto, Turi, Sleman, Yogyakarta. Penerjunan 10 Februari 2014 dan penarikan dilaksanakan pada tanggal 12 September 2014.

Kegiatan PPL ini dilaksanakan melalui praktik mengajar terbimbing yang dilaksanakan mahasiswa sebanyak tiga kali pertemuan, praktik mandiri yang dilaksanakan sebanyak empat kali pertemuan dan satu kali pertemuan untuk pelaksanaan kegiatan ujian praktik mengajar. Dalam pelaksanaannya setiap mahasiswa membuat perangkat pembelajaran dan media pembelajaran yang berupa Rencana Kegiatan Harian (RKH), Penilaian Perkembangan Anak, Analisa Perbaikan dan Pengayaan serta melengkapi portofolio anak. Mahasiswa membuat media pendidikan dengan mempertimbangan beberapa aspek serta bernilai kreatif, efektif, efisien dan menarik bagi anak.

Hasil yang dicapai dalam kegiatan Praktik Pengalaman Lapangan menyangkut dua hal penting, yaitu praktik pembelajaran di kelas serta pembuatan perangkat pembelajaran dan media pembelajaran. Pengalaman-pengalaman yang sudah mahasiswa peroleh diharapkan dapat menjadi bekal ilmu baru yang nantinya dapat diterapkan kelak.

Kata Kunci: PPL, TK ABA Keringan

BAB 1

PENDAHULUAN

Kegiatan Praktek Pengalaman Lapangan (PPL) merupakan kegiatan yang sifatnya wajib dilaksanakan bagi setiap mahasiswa yang menempuh program studi kependidikan. Kegiatan Praktek Pengalaman Lapangan ini diharapkan dapat membentuk pengalaman awal proses pembelajaran akademis maupun non-akademis yang nyata di lapangan bagi mahasiswa calon guru. Pengalaman tersebut dapat berupa pengalaman mengajar, pengalaman berinteraksi dengan peserta didik baik dalam kapasitas pembelajaran maupun dalam kapasitas pembentuk karakter, memperluas wawasan, melatih dan mengembangkan kompetensi terutama kompetensi social dan kepribadian, meningkatkan ketrampilan, kemandirian, tanggung jawab, dedikasi dan kemampuan memecahkan masalah nyata di lapangan.

Kegiatan Praktek Pengalaman Lapangan (PPL) ini dilaksanakan selama kurang lebih tiga bulan. Kegiatan ini dimulai dari pelaksanaan praktek pembelajaran mikro dan pelaksanaan observasi serta pembekalan PPL sebelum mahasiswa melaksanakan praktek mengajar langsung di Taman Kanak-kanak (TK). Kegiatan tersebut dilaksanakna guna menambah pemahaman dan penghayatan mahasiswa tentang proses pendidikan dan pembelajaran di lembaga PAUD, memperoleh pengalmalaman tentang cara berfikir dan bekerja secara interdisipliner, sehingga dapat memahami adanya keterkaitan ilmu dalam mengatasi permasalahan pendidikan dan perkembangan yang ada di lembaga PAUD. Serta memperoleh pengalaman dan ketrampilan untuk melaksanakan pembelajaran dan menejerial di lembaga PAUD.

Praktik Pengalaman Lapangan dilaksanakan di TK ABA Keringan yang berlokasi di Desa Wonokerto, Kecamatan Turi, Kabupaten Sleman, Yogyakarta. Di desa Wonokerto terdapat banyak padukuhan dan dusun tetapi TK disana bias dibilang masinh sedikit dan jarak tempuh dari rumah siswa ke sekolah lumayan jauh, salah satunya TK di desa Womnokerto ini adalah TK ABA Keringan. TK ABA Keringan berada dibawah naungan Yayasan Aisyah, namun pengelolaan sekolah dan proses pembelajaran tetap mengacu pada kebijakan dinas setempat. Banyak masyarakat yang simpati dan percaya terhadap penyelenggaraan pendidikan di TK ABA Keringan, sehingga TK ABA Keringan masih tetap berdiri selama 30 tahun. Dari hasil observasi yang telah dilakukan, mahasiswa mendapat data mengenal kondisi, situasi dan potensi yang dimiliki sekolah. Hasil dari observasi itu digunakan sebagai acuan dalam pelaksanaan kegiatan PPL.

A. Analisis Situasi

TK ABA Keringan yang berdiri pada tanggal 1 Juli 1983 ini terletak di Dusun Keringan, Desa Wonokerto, Kecamatan Turi, Kota Yogyakarta. Di bawah ini merupakan data mengenai TK ABA Keringan, Turi, yaitu:

Nama Sekolah : TK ABA Keringan, Turi, Sleman, Yogyakarta
Alamat : Desa Wonokerto, Kecamatan Turi, Kabupaten Sleman, Yogyakarta

Pembelajaran yang dilaksanakan di TK ABA Keringan, Turi, Sleman, Yogyakarta dilaksanakan berdasarkan kurikulum yang dikeluarkan oleh Departemen Pendidikan Nasional direktorat Pendidikan Dasar dan menengah yaitu KTSP yang menggunakan PERMEN No. 58 serta Kemuhumadiahian.

Mahasiswa PPL TK ABA Keringan sebelum pelaksanaan PPL mendapatkan bimbingan dan penggunaan KTSP dan menggunakan PERMEN No. 58 serta Kemuhumadiahian dari pengenalan, indicator, penyusunan temapembelajaran, program tahunan, semester, mingguan serta harian. Di TKA ABA Keringan mempunyai 3 kelas yang masing- masing diatur menurut penataan kelas berdasarkan sudut untuk semua kelas.

1. Sejarah berdirinya Taman Kanak-Kanak Aisyah Bustanul Atfal (TK ABA Keringan)

TK ABA Keringan berdiri diatas inisiatif dari bapak ibu guru SPG Muhamadiyah Turi pada tanggal 3 Juli 1983 yang berlokasi di Dusun Keringan, Wonokerto, Turi, Sleman, Yogyakarta sebagai laboratorium praktik mengajar anak-anak SPG jurusan Taman Kanka-Kanak. Untuk pengadaan fasilitas dan mencari peserta didik dari SPG Muhamadiyah Keringan, selanjutnya diserahkan kepada pengurus Aisyah cabang untuk mengelola. Kepala SPG Muhamadiyah pada waktu itu adalah Bapak Hadi Sunarto, BA (Almarhum). Adapun ketua Aisyah cabang Turi pada waktu itu bernama Ibu Siti Harawiyah. Yang ditunjuk sebagai guru diantaranya: ibu Partini, Ibu Suprihatin, dan Ibu Hartini yang saat ini menjabat sebagai kepala sekolah TK ABA Keringan Turi. Untuk pendidikan guru ada yang lulus KPG yaitu Ibu Partinah, sedangkan Ibu Suprihatin dan Ibu Hartini lulus SPG Muhamadiyah Turi itu sendiri. Pada tanggal 1 Februari 1987 Kantor Dinas Pendidikan dan Kebudayaan member guru DPK (diperbantukan) yaitu ibu Mujiyati.

2. Visi dan Misi TK ABA Keringan

- a. Visi : Terwujudnya insane yang bertaqwa, kreatif, inovatif, dan mandiri
- b. Misi :

- 1) Menumbuh kembangkan kreatifitas dan kemampuan invatif anak
- 2) Melaksanakna pembelajaran dan bimbingan secara efektif.
- 3) Membantu dan mendorong setiap anak mengenal potensi dengan pola saling asah, asih, asuh.
- 4) Meningkatkan praktek pengalaman beragama
- 5) Meningkatkan pengembangan bakat, minat, dan potensi peserta didik
- 6) Meningkatkan kemampuan sumber daya guru

3. Tujuan TK ABA Keringan

- a. Proses belajar mengajar yang mengarah pada program pembelajaran berbasis kompetensi.
- b. Mewujudkan peningkatan mutu TK secara optimal
- c. Menjalin kerjasama dengan lembaga/ instansi terkait, masyarakat, dan dunia usaha dalam rangka pengembangan program pendidikan yang karakter pada budaya bangsa.
- d. Mengupayakan kebutuhan sarana dan prasarana program pendidikan untuk mendukung kegiatan belajar mengajar dengan hasil belajar anak.
- e. Meningkatkan pelaksanaan kegiatan ekstra yang sesuai denga runtutan program pembelajaran yang berkualitas.

4. Kondisi Fisik Sekolah

Gedung sekolah terletak di Keringan, Wonokerto, Turi, Sleman, Yogyakarta. Keadaan bangunan TK ABA Keringan sudah baik dan fasilitas yang dimiliki sudah cukup memadai. Untuk kondisi saat sebelum KKN, TK ABA Keringan perlu adanya sedikit pembenahan sehingga perlu dilakukannya adanya penataan berbagai ruangan diantaranya adalah penataan ruang kelas yang terdiri dari penataan ruang kelas kelompok A, kelompok B1, kelompok B2, UKS, ruang guru, perpustakaan, gudang, dapur, APE *outdoor*, dan APE *indoor*. Adapun penataan yang perlu dilakukan diantaranya adalah menata ruang kelas, media dan APE kelas, memisahkan APE yang layak pakai dan tidak, memindahkan bangku yang layak pakai dan tidak dan menatanya kembali sehingga nyaman untuk ditempati. Selain itu, membersihkan ruang kelas dan menata setiap sudutnya, menambah alat-alat kebersihan, dan lain-lain. Untuk ruang UKS, perpustakaan, gudang, dan dapur belum dimanfaatkan secara maksimal sehingga perlu diadakan penataan kembali dan menambahkan berbagai fasilitas-fasilitas yang dapat menunjang optimalisasi penggunaan ruang UKS dan perpustakaan. Sedangkan untuk APE *indoor* dan *outdoor* dilakukan dengan pengecatan semua APE, pintu

dan jendela kelas, memindahkan peletakan APE yang sesuai dan penyediaan 2 tempat sampah (sampah plastik dan sampah kertas).

Kondisi ruang kelas di TK ABA Keringan cukup baik, terdapat sudut-sudut pembelajaran disetiap ruang kelasnya dan beberapa poster. Setiap kelas juga sudah terdapat almari untuk menyimpan buku-buku penunjang pembelajaran dan almari penyimpanan alat permainan edukatif. Kondisi di luar kelas terdapat rak tas dan rak sepatu untuk meletakkan tas dan sepatu anak-anak. Prasarana yang ada di sekolah sudah memadai dan terdiri dari beberapa ruangan. Ruangan tersebut diantaranya sebagai berikut:

No.	Nama Ruang	Jumlah	Keterangan
1.	Ruang kelas	3	Ruang kelas A, ruang kelas B, ruang kelas B2
2.	Ruang kantor	1	Ruang kantor terdiri dari ruang kepala sekolah, UKS, dan ruang tamu. Ruangan ini sudah cukup bagus dan berfungsi sebagai ruang kepala sekolah, namun perlu adanya penataan kembali.
3.	Perpustakaan	1	Perpustakaan belum berfungsi dengan baik.
4.	Gudang	1	Ruang digunakan untuk menyimpan macam-macam perlengkapan sekolah.
5.	Kamar mandi/WC	1	Kamar mandi/WC sudah baik.
6.	Dapur	1	Ruang ini digunakan memasak dan membuat minuman.
7.	Area parkir	1	Area parker sudah bagus dan cukup untuk menampung kendaraan guru dan karyawan. Namun, masih kurang luas jika ditambah dengan kendaraan tamu.
8.	UKS	1	UKS sudah baik namun perlu diadakannya penataan dan penambahan fasilitas.

5. Penataan Lembaga/Sekolah

TK ABA Keringan memiliki 3 ruang kelas yang dikelola 5 orang pendidik dan 2 karyawan. Adapun kelas A dan B1 diampu oleh 2 orang pendidik, B2 diampu oleh seorang pendidik dengan jumlah murid untuk kelompok A berjumlah 18 anak, kelompok B1 berjumlah 23 anak, dan B2 berjumlah 19 anak. Adapun pendidik di TK ABA Keringan adalah sebagai berikut:

No.	Nama Pendidik	L/P	Guru Kelompok	Lulusan
1.	Hartini	P	A	SPG-TK

2.	Puji Rini Suswati, S. Pd AUD	P	A	S1
3.	Mujiyati, S. Pd AUD	P	B2	S1
4.	Siti Rokhana, S. Pd AUD	P	B1	S1
5.	Sumirah, S. Pd AUD	P	B1	S1

TK ABA Keringan memiliki 3 ruang kelas yang digunakan untuk pembelajaran yang terdiri dari kelas A, B1, dan B2. Penataan ruang kelas kelompok A berdasarkan sudut, terdapat 5 sudut yaitu:

a. Sudut pembangunan kebesaran Allah

Pada sudut ini terdapat beberapa alat permainan diantaranya: balok dengan beberapa bentuk, lego, dan media untuk pengenalan lalu lintas.

b. Sudut iman dan taqwa

Pada sudut keagamaan ini terdapat media pembelajaran yang digunakan untuk membantu anak-anak memahami beberapa materi yang terkait dengan tema keagamaan diantaranya: miniature tempat peribadatan, boneka tiruan pemuka agama, dan gambar-gambar tempat peribadatan.

c. Sudut seni dan budaya karunia Allah

Pada sudut ini terdapat macam-macam gambarrumah adat.

d. Sudut keluarga sakinah

Pada sudut ini terdapat macam-macam boneka alat tangan, rumah-rumahan, buah-buahan, dan buku-buku cerita.

e. Sudut alam sekitar dan pengetahuan amanah Allah

Pada sudut ini terdapat gambar-gambar proses metamorphosis kupu-kupu, gambar-gambar hewan, dan miniature binatang.

Penataan kelas kelompok B yang terdiri kelompok B1 dan kelompok B2 berdasarkan sudut, dalam penataannya terdapat 5 sudut yaitu:

a. Sudut pembangunan kebesaran Allah

Pada sudut ini terdapat beberapa alat permainan diantaranya: balok dengan berbagai bentuk, lego, dan media untuk mengenalkan lalu lintas.

b. Sudut iman dan taqwa

Pada sudut ini terdapat miniatur tempat-tempat ibadah, dan gambar-gambar keagamaan.

c. Sudut seni dan budaya karunia Allah

Pada sudut ini terdapat macam-macam gambar baju adat, APE tradisional, dan buku-buku cerita.

d. Sudut keluarga sakinah

Pada sudut ini terdapat alat masak-masakan, buah-buahan, rumah-rumahan, boneka tangan, dan lain-lain.

e. Sudut alam sekitar dan pengetahuan amanah Allah

Pada sudut ini terdapat gambar-gambar proses metamorfosis kupu-kupu, urutan angka dari kain flannel yang berbentuk ular, dan lain sebagainya.

Fasilitas Alat Permainan Edukatif dan media pembelajaran sudah cukup lengkap. Fasilitas ini menunjang keberlangsungan pelaksanaan pendidikan yang terselenggara di lembaga. Adapun berbagai fasilitas sebagai berikut:

No.	Bangunan	Fasilitas Penunjang	keterangan
1.	Ruang kepala sekolah, ruang guru	Perlengkapan computer, meja, kursi, almari, rak piala, dispenser, sounds, almari, administrasi dinding, dan jam dinding.	Baik
2.	Ruang kelas	Meja, kursi, almar, loker anak, rak, APE dalam, papan tulis, slogan, hiasan, media, ATK, dan alat kebersihan.	Baik
3.	UKS	Lemari obat dan pelengkap, timbangan, pengukur tinggi badan, tempat tidur dan pelengkap, kursi, dan lemari.	Baik
4.	Perpustakaan dan ruang APE	Rak buku, loker, buku, karpet, dan meja lipat, dan pada ruang APE terdapat lemari APE, APE <i>indoor</i> , APE <i>outdoor</i> , peralatan <i>drum band</i> , almari kostum, dan almari <i>drum band</i> .	Baik
5.	Dapur dan gudang	Peralatan masak, alat makan dan minum, almari, dan alat kebersihan lemari, perabot, APE. Meja, kursi, dan lain-lain.	Baik
6.	Toilet	Bak mandi, ember, gayung, sabun WC dan sikat toilet	Baik

Adapun administrasi yang terdapat di TK ABA Keringan yang merupakan kegiatan catat-mencatat yang berkaitan dengan pelaksanaan pembelajaran. Berbagai kegiatan administrasi dilakukan di setiap kelas maupun di kantor yang membahas tentang berbagai keadaan yang direncanakan maupun sudah dilaksanakan serta pegevaluasian. Egiatan administrasi di dalam kelas, misalnya: RKM, RKH, penilaian, dan presensi siswa.

Untuk alat permainan ada 2 macam, yaitu: alat permainan luar dan alat permainan dalam. Alat perminan luar meliputi: jungkat-jungkit mangkok putar,

tangga pelangi, jaring laba-laba, dan lain sebagainya. Sedangkan alat permainan dalam meliputi: puzzle, balok, bola, miniatur hewan, miniatur tempat ibadah, rambu lalu lintas, miniatur alat pertukangan, miniatur alat kesehatan, simpai, dan lain sebagainya. APE di TK ABA Keringan sudah cukup lengkap untuk meningkatkan aspek kecerdasan anak, akan tetapi ada beberapa alat permainan luar ruangan yang catnya mengelupas sehingga terlihat tidak begitu menarik.

6. Potensi Guru

Guru di TK ABA Keringan merupakan sarjana strata 1 jurusan PG-PAUD sehingga mempunyai kemampuan yang baik untuk mengajar. Selain itu, setiap guru juga aktif untuk mengikuti lomba karya ilmiah untuk meningkatkan ilmu dan pengetahuan guru.

7. Potensi Siswa

Potensi siswa dapat dilihat dari grafik pendidikan wali murid yang rata-rata lulusan SMP, SMA, dan D3 serta grafik penghasilan orang tua. TK ABA Keringan merupakan lembaga berbasis agama islam, sehingga potensi siswa yang dapat secara langsung dilihat adalah potensi anak dalam bidang agama.

8. Kurikulum

Dalam upaya pembinaan terhadap satuan-satuan pendidikan TK, diperlukan adanya sebuah kerangka dasar dan standar kompetensi yang berlaku secara nasional. Kurikulum memegang kunci dalam pendidikan, sebab berkaitan dengan penentuan arah, visi, dan proses pendidikan. Kurikulum menyangkut rencana dan pelaksanaan pendidikan baik dalam lingkungan kelas, sekolah, daerah, wilayah, maupun nasional. Kurikulum yang ditetapkan di TK ABA Keringan adalah kurikulum yang dikeluarkan oleh Departemen Pendidikan Nasional Direktorat Pendidikan Dasar dan Menengah, yaitu KTSP dan menggunakan PERMEN Nomor 58 serta Keuhammadiyah.

9. Fasilitas Sekolah

No.	Infrastruktur	Jumlah	Keterangan
1.	Ruang kelas	3	1. Kelas A ada 1 ruang 2. Kelas B1 ada 1 ruang 3. Kelas B2 ada 1 ruang
2.	Ruang Kantor	1	Ruang kantor tidak sebesar ruang kelas, berfungsi sebagai ruang Kepala Sekolah sekaligus ruang guru.
3.	Ruang Tamu	1	Di ruang tamu terdapat seperangkat sofa. Ruang tamu terletak berdampingan dengan ruang kantor.
4.	Ruang Kerja Komputer	1	Ruang komputer terletak di ruang kantor yang dibatasi dengan almari. Di ruang komputer terdapat seperangkat komputer.

5.	UKS	1	Sama dengan ruang komputer, UKS juga masih terletak dalam satu ruangan dengan ruang kantor. UKS juga dibatasi dengan almari. Di UKS terdapat obat-obatan yang diperlukan apabila anak mengalami luka atau sakit saat anak di sekolah.
6.	Kamar Mandi	1	Sudah bersih
7.	Gudang	2	Terdapat 2 gudang di TK ABA Keringan yang masing-masing berfungsi untuk menyimpan peralatan kebersihan dan meja kursi.
8.	Dapur	1	Digunakan untuk meletakkan keperluan akan anak apabila ada makan bersama di sekolah. Terdapat pula seperangkat alat masak.

1) Halaman TK

- a. Tempat Upacara
- b. Bermain bebas di halaman sekolah
- c. Kegiatan fisik motorik

2) Sarana bermain

- a. Sarana bermain terletak di dalam dan di luar gedung. Hal tersebut dimaksudkan agar anak dapat berekspresi dan bereksplorasi sesuai dengan kemampuan anak sehingga perkembangan anak dapat optimal. Selain itu, guru juga dapat melakukan observasi terkait cara anak berinteraksi dan menjadi catatan bagi guru.
- b. Sarana bermain yang terletak di luar ruangan:
Papan luncur, ayunana, papan titian, jungkitan, tangga majemuk, panjat tali, tangga pelangi, bola dunia, mangkok putar, panjatan pelangi, perosotan, dan terowongan.
- c. Sarana bermain yang terletak di dalam ruangan
Bal, lego, boneka tangan, puzzle, kartu huruf, alat memasak, bola, miniatur orang, buah-buahan, dll.

3) Kegiatan Ekstrakurikuler

Di TK ABA Keringan sudah ada ekstrakurikuler, yaitu: membaca, iqra, drumband, dan melukis. Namun selama disana kegiatan ekstrakurikuler yang dilaksanakan adalah iqra, hal tersebut karena pembelajaran masih dilakukan di semester awal.

B. Perumusan Program dan Rancangan Kegiatan PPL

Praktek Pengalaman Lapangan (PPL) dimulai pada tanggal 11 Agustus 2014 yang dilaksanakan di TK ABA Keringan. Perumusan program PPL telah ditetapkan bersama kelompok yang telah mendapatkan arahan dari dosen PPL dan guru pembimbing PPL sekolah, serta mendapatkan persetujuan dan kepala Sekolah.

Dimulai dari pemberian indikator oleh guru dan dikembangkan oleh mahasiswa dan menyusunnya dalam sebuah rencana kegiatan harian sebagai bahan ajar untuk anak.

Program PPL merupakan bagian dari mata kuliah dan bobotnya sebesar 3 sks yang harus ditempuh oleh mahasiswa kependidikan. Materi yang ada meliputi program mengajar dan praktek di kelas dengan kontrol oleh guru pembimbing masing-masing. Rancangan kegiatan PPL ini disusun setelah mahasiswa melakukan observasi di kelas yang dilakukan setelah penerjungan PPL yang bertujuan untuk mengamati kegiatan guru, peserta didik di kelas, dan di lingkungan sekitar dengan maksud agar pada saat PPL mahasiswa benar-benar siap diterjunkan untuk praktek mengajar, dalam periode Februari sampai dengan September 2014. Dibawah ini rencana kegiatan PPL adalah sebagai berikut:

1. Menyusun rencana pelaksanaan program
2. Melakkan praktek mengajar
3. Evaluasi sampai dengan 15 September 2014
4. Penilaian
5. Penyusunan laporan PPL

Kegiatan PPL di TK ABA Keringan, Turi, Sleman, Yogyakarta dilaksanakan selama kurang lebih 3 bulan terhitung mulai tanggal 10 Februari 2014. Adapun jadwal pelaksanaan kegiatan PPL UNY dijelaskan pada tabel dibawah ini:

No.	Kegiatan	Waktu	Keterangan
1.	Observasi Pra-PPL	5-6 Februrau 2014	
2.	Pembekalan PPL	10 Februari	
3.	Penerjungan Program PPL	10 Februari	
4.	Pelaksanaan Program PPL	3 Juli – 11 September 2014	

5.	Praktek mengajar terbimbing, mandiri, dan ujian praktek	a. 11–14 Agustus 2014 (Terbimbing) b. 18–28 Agustus 2014 (Mandiri) c. 9-11 September 2014 (Ujian Praktek)	
6.	Penarikan mahasiswa	12 September 2014	

Berdasarkan hal tersebut maka program PPL harus dirancang dan disusun secara terperinci untuk melaksanakan proses pelaksanaan program tersebut. Secara umum program PPL yang dilakukanselain mengajar terbimbing dan mandiri tetapi juga dapat menimba ilmu dalam pembuatan dan penilaian anak.

1. Praktik Mengajar

Program PPL adalah praktik mengajar terbimbing, mandiri, dan ujian. Dalam kegiatan ini, sebelum mengajar mahasiswa diberi bimbingan oleh guru pembimbing atau guru kelas. Setelah itu mahasiswa diberikan hak untuk melaksanakan praktik sesuai pembagian kelompok yang telah ditentukan.

a) Praktik Mengajar Terbimbing

Program praktik mengajar terbimbing dilakukan sebanyak tiga kali pertemuan. Dalam praktik terbimbing mahasiswa masih diberi bimbingan dari guru kelas dalam mengajar maupun membuat RKH.

b) Praktik Mengajar Mandiri

Program Praktik Mengajar Mandiri dilaksanakan sebanyak empat kali pertemuan. Dalam praktik mandiri mahasiswa sudah diberikan kewenangan secara mandiri dalam mempersiapkan dan mengelola proses belajar mengajar dari awal sampai akhir. Guru member evaluasi setelah kegiatan belajar mengajar selesai.

c) Ujian Praktik Mengajar

Program Ujian Praktik Mengajar dilaksanakan mahasiswa sebanyak dua kali pertemuan. Setiap mahasiswa ujian praktik satu kali di kelompok kelas yang berbeda. Dalam ujian ini mahasiswa didampingi dan dinilai oleh Guru Kelas dan Dosen Pembimbing Lapangan.

BAB II

PERSIAPAN, PELAKSANAAN, DAN ANALISIS HASIL

A. Persiapan

Kegiatan KKN yang dilaksanakan di TK ABA Keringan Turi diawali dengan tahap persiapan. Tahap persiapan yang telah dilakukan mahasiswa sebelum melaksanakan kegiatan KKN antara lain :

1. Persiapan PPL

Keberhasilan suatu program juga tidak lepas dari peran persiapan. Persiapan yang matang sangat diperlukan, maka dari itu UNY memberikan pembekalan kepada mahasiswa supaya nantinya bekal tersebut dapat diterapkan dalam lingkungan masyarakat dimana mahasiswa tersebut melaksanakan kegiatan PPL. Persiapan-persiapan tersebut meliputi :

a) Pengajaran Mikro

Persiapan yang paling awal dilakukan oleh praktikan adalah mengikuti kuliah pengajaran mikro. Disini praktikan sekaligus melakukan praktik mengajar pada kelas yang kecil. Yang berperan sebagai guru adalah praktikan sendiri dan yang berperan sebagai siswa adalah teman satu kelompok yang berjumlah delapan orang dengan dosen pendamping PPL.

Dosen pembimbing lapangan memberikan kritikan dan masukan kepada setiap mahasiswa yang tampil. Harapannya kritik itu unruk membangun supaya kedepannya penampilan mahasiswa dalam mengajar menjadi lebih baik. Disini, pengajaran mikro nantinya juga menjadi syarat seorang mahasiswa dapat melaksanakan kegiatan PPL.

b) Pembekalan

Kegiatan pembekalan merupakan salah satu persiapan yang diselenggarakan oleh lembaga UNY, dilaksanakan dalam bentuk pembekalan KKN-PPL yang diselenggarakan oleh LPPM dan LPPMP yang bertempat di Ruang Sidan Rektorat. Pembekalan yang dilakukan bertujuan untuk memberikan gambaran bekal serta peraturan yang telah disepakati saat KKN-PPL berlangsung.

c) Observasi

1) Observasi Lingkungan Sekolah

Sebelum melaksanakan kegiatan PPL, mahasiswa melakukan observasi di lingkungan sekolah. Mahasiswa mengamati apa saja yang terdapat dalam lingkungan sekolah. Hal ini akan memudahkan mahasiswa nantinya dalam pelaksanaan PPL.

2) Observasi Pembelajaran Kelas

Kegiatan Observasi dikelas bertujuan untuk mendapatkan deskripsi fakta yang terjadi selama proses pembelajaran di kelas serta pengkondisian anak-anak di dalam kelas.

- a. Pra Kegiatan
 1. Kurikulum
 2. Program semester
 3. Rencana Kegiatan Mingguan
 4. Rencana Kegiatan Harian
 5. Penyiapan Media Pembelajaran
- b. Proses Kegiatan Awal
 1. Memberikan Bimbingan Kegiatan
 2. Memotivasi Anak Untuk Aktif
 3. *Menscalfolding* Kegiatan
 4. *Konteks* Penggunaan Media
- c. Proses Kegiatan Inti
 1. Memberi Bimbingan Kegiatan
 2. Memotivasi Anak Untuk Aktif
 3. *Menscalfolding* Kegiatan
 4. Konteks Penggunaan Media
- d. Kegiatan Akhir
 1. Memberi Bimbingan Kegiatan
 2. Memotivasi Anak Untuk Aktif
 3. *Menscalfolding* Kegiatan
 4. Konteks Penggunaan Media
- e. Pasca Kegiatan
 1. Catatan penilaian anak
 2. Portopolio

Adapun hasil observasi dikelas meliputi berbagai informasi yang sangat menunjang dalam upaya pengenalan lingkungan tempat pelaksanaan mengajar, meliputi :

- a. Informasi tentang keadaan kelas dan pengelolanya
 - b. Pengamatan perilaku siswa
 - c. System pembelajaran yang digunakan
 - d. Konsultasi dengan guru kelas tentang rencanakegiatan harian dan penilaian perkembangan anak.
- 3) Pembuatan Persiapan Mengajar

Sebelum mahasiswa melaksanakan praktek mengajar dikelas terlebih dahulu mahasiswa membuat persiapan mengajar dengan materi (indicator) seperti yang ditentukan oleh gurunkelas. Perangkat pembelajaran yang harus disiapkan antara lain :

- a) Rencana Kegiatan Mingguan dan Rencana Kegiatan Harian
 - b) Format penilaian Anak
 - c) Format analisis penilaian perkembangan anak
 - d) Format perbaikan dan pengayaan
 - e) Daftar hadir anak
 - f) Media dan alat pembelajaran
- 4) Koordinasi dengan pihak sekolah

Pada tahap ini mahasiswa melakukan koordinasi sekolah antara lain merencanakan kegiatan yang akan dilaksanakan dan menyampaikan maksud dari pelaksanaan PPL. Hal ini bertujuan untuk memperlancar kegiatan dalam melaksanakan semua kegiatan yang telah direncanakan.

B. PELAKSANAAN PROGRAM PPL

Pelaksanaan program PPL, mengajar dan evaluasi pembelajaran dilaksanakan sesuai jadwal yang telah ditentukan dan disepakati sekolah. Pelaksanaan pembelajaran guru memantau dan membantu jika diperlukan, namun secara keseluruhan kegiatan diserahkan pada mahasiswa PPL.

Dalam pelaksanaan PPL, guru memberikan evaluasi-evaluasi secara keseluruhan dan membantu mahasiswa mencari solusi atas permasalahan yang ada. Adapun perincian pelaksanaan kegiatan PPL adalah sebagai berikut:

1. PPL Pertama

Hari/ tanggal	Senin, 11 Agustus 2014
Kelompok	B2
Tema/ subtema	Binatang/Binatang Darat
Indikator yang dikembangkan	<ol style="list-style-type: none"> a. Senam fantasi bentuk meniru misalnya menirukan berbagai gerakan hewan, gerakan tanaman yang terkena angin (sepoi-sepoi, angin kencang dan kencang sekali) dengan lincah (F.MK.2.12) b. Mengenal arti Muhammadiyah c. Mempraktekkan gerakan sholat dan bacaannya d. Menghormati guru, orangtua, dan orang yang lebih tua (NAM.3.15) e. Mencetak dengan berbagai media (jari, kuas, pelepah pisang, daun, bulu ayam) (F.MH.6.28) f. Membedakan dan membuat 2 kumpulan benda yang sama jumlahnya, yang tidak sama, lebih banyak dan lebih sedikit (K.B.1.16) g. Menyebutkan suara huruf awal dari anam

	benda-benda yang ada disekitarnya (B.C.2.27) h. Antusias ketika melakukan kegiatan yang diinginkan (SE.3.10)
Guru pembimbing	Mujiyati S.Pd AUD

2. PPL Kedua

Hari/ tanggal	Rabu, 13 Agustus 2014
Kelompok	B1
Tema/ subtema	Tanaman/ Tanaman Hias
Indikator yang dikembangkan	<ul style="list-style-type: none"> a. Berjalan maju pada garis lurus, berjalan diatas papan titian, berjalan dengan berjinjit, berjalan dengan tumit sambil membawa beban (FIS.MK.1) b. Menyanyikan lagu Mars Bustanul Athfal (K/K3) c. Mengucap beberapa doa harian dengan fasih. (PAI.16) d. Melukis dengan berbagai media (kuas, bulu ayam, daun-daunan, pelepah pisang,dll) (FIS.MH.3) e. Menulis nama sendiri (B.C.6.1) f. Mengurutkan benda sesuai dengan pola (Kog.D2.4.1) g. Mau bekerja keras (SE.B7.3) h. Mengucapkan doa setelah belajar. (NAM 3)
Guru pembimbing	Sumirah, S.Pd.AUD

3. PPL Ketiga

Hari/ tanggal	Kamis, 14 Agustus 2014
Kelompok	A
Tema/ subtema	Tanah Airku/ Negaraku
Indikator yang dikembangkan	<ul style="list-style-type: none"> a. Menirukan syair Bustanul Athfal (K/K3) b. Melafalkan surat Al-Fatihah, An-Nas, Al-Ikhlas (PAI) c. Menghubungkan gambar dengan lambang huruf (KOG4.2) d. Mematik dengan jumputan e. Mengulang kalimat sederhana (B.B1.2) f. Mengucapkan doa sesudah makan (NAM3.2) g. Menunjukkan kebanggan terhadap hasil karyanya (SE 8.1) h. Melambungkan dan menangkap bola (F.MK4.2)
Guru pembimbing	Puji Rini Suswati, S.Pd AUD

4. PPL Keempat

Hari/ tanggal	Selasa, 19 Agustus 2014
Kelompok	B2
Tema/ subtema	Diri Sendiri/ Panca Indera

Indikator yang dikembangkan	<ul style="list-style-type: none"> a. Berjalan maju pada garis lurus, berjalan diatas papan titian, meloncat, melompat. (MK.1.1) b. Mengucapkan bacaan sholat dengan khushyuk dan benar (PAI 18). c. Menunjukkan benda sebanyak-banyaknya sesuai dengan ciri-ciri tertentu (K.B1.1). d. Menciptakan sesuatu dengan berbagai media (MH 3.5) e. Mengerjakan tugas sendiri (SE 6.1) f. Menjawab pertanyaan tentang keterangan/informasi (B.2.1.1) g. Mengucapkan doa setelah belajar. (NAM 3)
Guru pembimbing	Mujiyati, S.Pd.AUD

5. PPL Kelima

Hari/ tanggal	Rabu, 27 Agustus 2014
Kelompok	B1
Tema/ subtema	Lingkungan/ Keluargaku
Indikator yang dikembangkan	<ul style="list-style-type: none"> a. Menghafal syair tentang organisasi (KK.4) b. Mengucapkan dengan fasih dua kalimat syahadat dan artinya. (PAI.5) c. Menunjuk dan mencari sebanyak-banyaknya benda berdasarkan fungsi (KOG.1.1) d. Meniru kembali 4-5 urutan kata. (BHS1.1.2) e. Melaksanakan tugas yang diberikan sampai selesai. (SE.3) f. Membuat berbagai bentuk dari daun, kertas dan kain perca,kardus,dll. (FM.34) g. Berbicara dengan sopan (NAM.3.2)
Guru pembimbing	Sumirah, S.Pd.AUD

6. PPL Keenam

Hari/ tanggal	Selasa, 2 September 2014
Kelompok	B2
Tema/ subtema	Lingkungan/ Keluargaku
Indikator yang dikembangkan	<ul style="list-style-type: none"> a. Menghafal syair tentang organisasi (KK.4) b. Mengucap surat Al-Fatihah dengan benar (PAI.12) c. Mengenal pola ABCD-ABCD (KOG. B. 4) d. Melanjutkan sebagian cerita/ dongeng yang telah diperdengarkan (BHS.B6) e. Memahami perilaku mulia (jujur, penolong, sopan, hormat, dsb) (NAM. 3) f. Menggunakan alat tulis dengan benar (M.H 9) g. Memiliki sikap gigih (tidak mudah menyerah) (SE. 7)
Guru pembimbing	Puji Rini Suswati, S.Pd.AUD

7. PPL Ketujuh

Hari/ tanggal	Senin, 8 September 2014
Kelompok	A
Tema/ subtema	Lingkungan/ Rumahku
Indikator yang dikembangkan	<ul style="list-style-type: none"> a. Berdiri dengan tumit di atas satu kaki dengan seimbang (F.MK.1.1) b. Menirukan syair Bustanul Athfal (K/K3) c. Mengucapkan bacaan sholat dengan khusyuk dan benar (PAI 18) d. Mencocok bentuk (segitiga dan persegi) (F. MH 7.3) e. Meniru pola dengan mewarnai gambar (K.B4.1) f. Menghubungkan tulisan sederhana dengan symbol yang melambangkannya (B.C4.3) g. Berdoa sesudah makan (NAM 2.1)
Guru pembimbing	Puji Rini Suswati, S.Pd.AUD

h. PPL Kedelapan

Hari/ tanggal	Rabu, 10 September 2014
Kelompok	B1
Tema/ subtema	Lingkungan/ Rumahku
Indikator yang dikembangkan	<ul style="list-style-type: none"> a. Menghafal syair tentang organisasi (KK.4) b. Mengucapkan dengan fasih dua kalimat syahadat dan artinya. (PAI.5) c. Mengenal pola ABCD-ABCD (K.B4) d. Memahami hubungan antar bunyi dan bentuk huruf (B C4) e. Bangga terhadap hasil karya sendiri (SE 8) f. Menggunting sesuai dengan pola (F.MH 10) g. Membiasakan diri beribadah (NAM 2) h. Menirukan gerakan tubuh secara terkoordinasi untuk melatih kelenturan, keseimbangan, dan kelincahan (F.MK.1)
Guru pembimbing	Sumirah, S.Pd.AUD

C. ANALISIS HASIL PELAKSANAAN REFLEKSI

1. Praktik Pengalaman Lapangan I (PPL Terbimbing)

Hari pertama masuk sekolah saya mendapat bagian di kelompok B2 yang lebih tua sedikit daripada anak kelompok A. Dari kegiatan yang sudah dilaksanakan tersebut, penulis mencoba menganalisis kegiatan pada hari tersebut menggunakan SWOT (*Strengths, Weakness, Opportunaties, Threats*). Berikut hasilnya :

Kondisi Internal	<i>Strengths</i> (Kekuatan)	<i>Weakness</i> (Kelemahan)
	Guru sudah kreatif dalam menyampaikan pelajaran	Beberapa prang tua masih menunggu anak di dalam kelas
Kondisi Eksternal		

<i>Opportunities (Peluang)</i>	Strategi OS	Strategi OW
Anak sudah berani belajar dan mau menjawab pertanyaan guru	Dengan kreatifitas, guru mencoba membuat kegiatan yang semearik mungkin sehingga anak merasa tertarik. Anak berdialog, anak mau untuk berinteraksi dengan guru.	Banyak orang tua yang masih menunggu anaknya di dalam kelas, oleh karena itu guru selalu memberikan pengarahan kepada wali murid untuk mempercayakan anak kepada guru..
<i>Threats (Ancaman)</i>	Strategi TS	Strategi TW
Anak masih malu dan kadang tidak mau kalau diajak belajar dan melakukan kegiatan	Guru memberikan pendekatan kepada anak secara individual agar anak tidak malu dan termotivasi untuk ikut kegiatan	Orang tua diperbolehkan menemani anak dalam batas yang wajar tidak terlalu dekat dan mencampuri kegiatan anak di dalam kelas

2. Praktik Pengalaman Lapangan 2 (PPL Terbimbing)

Hari kedua masuk sekolah saya mendapat jatah di kelompok B2. Anak di kelompok b1 merupakan siswa lanjutan yang sudah setahun mengikuti kegiatan belajar di TK ABA Keringan yaitu di kelompok A dan B2. Di kelompok ini anak tergolong sudah bisa diatur karena mungkin sudah terbiasa dengan peraturan dari guru. Dari kegiatan tersebut, penulis mencoba menganalisis kegiatan pada hari tersebut menggunakan SWOT (*Strengths, Weakness, Opportunities, Threats*). Berikut hasilnya :

Kondisi Internal	<i>Strengths (Kekuatan)</i>	<i>Weakness (Kelemahan)</i>
	Guru sudah kreatif dalam menyampaikan pelajaran	Anak masih malu-malu
Kondisi Eksternal		
<i>Opportunities (Peluang)</i>	Strategi OS	Strategi OW
Anak sudah berani belajar dan mau menjawab pertanyaan guru	Dengan kreatifitas, guru mencoba membuat kegiatan yang semenarik mungkin sehingga anak merasa tertarik. Anak berdialog, anak mau untuk berinteraksi dengan guru.	Guru mengajak anak yang masih malu untuk dipersilahkan maju kedepan untuk melatih keberanian.
<i>Threats (Ancaman)</i>	Strategi TS	Strategi TW
Anak merasa bosan dengan kegiatan yang monoton	Guru membuat variasi bentuk kegiatan agar anak tidak cepat bosan	Anak cenderung melakukan apa yang diperbuat oleh teman, kegiatan berkelompok akan menambah keberanian anak untuk

		ikut berkegiatan
--	--	------------------

3. Praktik Pengalaman Lapangan 3 (PPL Terbimbing)

Hari ketiga masuk sekolah, saya mendapat jatah di Kelompok A. Dari kegiatan tersebut, penulis mencoba menganalisis kegiatan pada hari tersebut menggunakan SWOT (*Strengths, Weakness, Opportunaties, Threats*). Berikut hasilnya :

Kondisi Internal	Strengths (Kekuatan)	Weakness (Kelemahan)
	Guru sudah kreatif dalam menyampaikan pelajaran	Orang tua masih menunggu anak di dalam kelas
Kondisi Eksternal		
Opportunaties (Peluang)	Strategi OS	Strategi OW
Anak sudah berani belajar dan mau menjawab pertanyaan guru	Dengan kreatifitas, guru mencoba membuat kegiatan yang semearik mungkin sehingga anak merasa tertarik. Anak berdialog, anak mau untuk berinteraksi dengan guru.	Banyak orang tua yang masih menunggui anaknya di dalam kelas, oleh karena itu guru selalu memberikan pengarahannya kepada wali murid untuk mempercayakan anak kepada guru. Guru juga membujuk anak dengan nasihat sudah besar dan menjadi anak mandiri.
Threats (Ancaman)	Strategi TS	Strategi TW
Anak masih malu dan kadang tidak mau kalau diajak belajar dan melakukan kegiatan	Guru memberikan pendekatan kepada anak secara individual agar anak tidak malu dan termotivasi untuk ikut kegiatan	Orang tua diperbolehkan menemani anak dalam batas yang wajar tidak terlalu dekat dan mencampuri kegiatan anak di dalam kelas

4. Praktik Pengalaman Lapangan 4 (PPL Mandiri)

Hari ini saya mendapat jatah PPL di kelompok B2. Penulis mencoba menganalisis kegiatan pada hari tersebut menggunakan SWOT (*Strengths, Weakness, Opportunaties, Threats*). Berikut hasilnya :

Kondisi Internal	Strengths (Kekuatan)	Weakness (Kelemahan)
-------------------------	-----------------------------	-----------------------------

Kondisi Eksternal	Guru sudah kreatif dalam menyampaikan pelajaran	Anak masih terlihat malu di kelas
<i>Opportunities (Peluang)</i>	Strategi OS	Strategi OW
Anak sudah berani belajar dan mau menjawab pertanyaan guru	Dengan kreatifitas, guru mencoba membuat kegiatan yang semearik mungkin sehingga anak merasa tertarik. Anak berdialog, anak mau untuk berinteraksi dengan guru.	Guru memberikan pendekatan kepada anak secara individual agar anak tidak malu dan termotivasi untuk ikut kegiatan
<i>Threats (Ancaman)</i>	Strategi TS	Strategi TW
Beberapa anak suka menjaili temannya	Guru memberikan kegiatan <i>circle</i> agar anak semua berkonsentrasi dengan apa yang dikatakan oleh guru	Anak yang malu dicoba didekatkan dengan anak yang sudah berani agar termotivasi. tidak semakin gaduh dan yang masih malu-malu bisa mengembangkan dirinya

5. Praktik Pengalaman Lapangan 5 (PPL Mandiri)

PPL kelima mendapat bagian mengajar di kelas B1, anak-anak semakin hari di kelas ini bertambah aktif dan banyak berbicara. Mereka sudah mengenal teman sebaya dan segera mungkin mengerjakan tugas dari guru. Dari kegiatan tersebut, penulis mencoba menganalisis kegiatan pada hari tersebut menggunakan SWOT (*Strengths, Weakness, Opportunities, Threats*). Berikut hasilnya :

Kondisi Internal	<i>Strengths (Kekuatan)</i>	<i>Weakness (Kelemahan)</i>
Kondisi Eksternal	Guru sudah kreatif dalam menyampaikan pelajaran.	Kelemahan anak-anak suka ramai sendiri
<i>Oppurtunitish (Peluang)</i>	Strategi OS	Strategi OW
Anak sudah berani belajar dan mau menjawab pertanyaan guru ketika ditanya.	Dengan kreativitas guru, guru mencoba membuat kegiatan yang semenarik mungkin sehingga anak merasa tertarik. Anak diajak berdialog, anak mau berinteraksi dengan guru	Ketika diadakan tanya jawab anak-anak sudah pandai menjawab. Tetapi kebanyakan anak masih suka ramai dan kurang mendengarkan guru, mereka suka bermain dengan teman temannya. Guru mencoba membuat

		perhatian anak terfokus kepada guru dengan melakukan beberapa kegiatan, seperti tepuk, lagu dan lain-lain.
<i>Threats</i> (Ancaman)	Strategi TS	Strategi TW
Ada beberapa anak laki-laki yang suka menjadi profokator keramaian teman-temannya.	Guru meminta anak yang suka gaduh untuk berpindah tempat jika ingin ramai terus dan guru membuat kegiatan yang menarik sambil bermain supaya anak tidak gaduh sendiri.	Anak-anak yang masih ramai dan juga gaduh dipisah dengan cara menyanyi “capcicip”, nanti yang mendapat jatah terakhir, maka dia harus berpindah tempat.

6. Praktik Pengalaman Lapangan 6 (PPL Mandiri)

PPL ke enam mendapat jatah PPL di kelompok B2. Penulis mencoba menganalisis kegiatan pada hari tersebut menggunakan SWOT (*Strengths, Weakness, Opportunaties, Threats*). Berikut hasilnya :

Kondisi Internal	<i>Strengths</i> (Kekuatan)	<i>Weakness</i> (Kelemahan)
	Guru sudah kreatif dalam menyampaikan pelajaran	Anak masih terlihat malu di kelas
Kondisi Eksternal		
<i>Opportunaties</i> (Peluang)	Strategi OS	Strategi OW
Anak sudah berani belajar dan mau menjawab pertanyaan guru	Dengan kreatifitas, guru mencoba membuat kegiatan yang semearik mungkin sehingga anak merasa tertarik. Anak berdialog, anak mau untuk berinteraksi dengan guru.	Guru memberikan pendekatan kepada anak secara individual agar anak tidak malu dan termotivasi untuk ikut kegiatan
<i>Threats</i> (Ancaman)	Strategi TS	Strategi TW
Beberapa anak suka menjaili temannya	Guru memberikan kegiatan <i>circle</i> agar anak semua berkonsentrasi dengan apa yang dikatakan oleh guru	Anak yang malu dicoba didekatkan dengan anak yang sudah berani agar termotivasi. tidak semakin gaduh dan yang masih malu-malu bisa mengembangkan dirinya

7. Praktik Pengalaman Lapangan 7 (PPL Mandiri)

Hari ke tujuh, saya mendapat bagian di kelas A kembali. Anak-anak sudah berbeda jika dibandingkan ketika awal masuk. Mereka sudah berani belajar sendiri, orang tua tidak menunggu di dalam tetapi diluar kelas. Walaupun masih ada satu atau dua anak yang masih ditunggu tetapi itu tidak membuat acara pada hari itu terganggu.

Kondisi Internal	<i>Strengths</i> (Kekuatan)	<i>Weakness</i> (Kelemahan)
Kondisi Eksternal	Guru sudah kreatif dalam menyampaikan pelajaran.	Anak yang masih takut ditunggu orang tuanya diluar kelas, kalo sudah capek belajar dia lari keluar
	<i>Oppurtunitish</i> (Peluang)	Strategi OS
Anak sudah berani belajar dan mau menjawab pertanyaan guru ketika ditanya dan anak sudah berani ditinggal sendiri.	Dengan kreativitas guru, guru mencoba membuat kegiatan yang semenarik mungkin sehingga anak merasa tertarik. Anak diajak berdialog, anak mau berinteraksi dengan guru	Ketika anak ditunggu anak kadang malah manja, tetapi ketika anak ditinggal oleh orang tuanya anak malah menjadi mandiri dan mau mengerjakan tugasnya dengan baik.
<i>Threats</i> (Ancaman)	Strategi TS	Strategi TW
Ada beberapa anak laki-laki yang suka menjadi profokator keramaian teman-temannya.	Guru meminta anak yang suka gaduh untuk berpindah tempat jika ingin ramai terus dan guru membuat kegiatan yang menarik sambil bermain supaya anak tidak gaduh sendiri.	Anak-anak yang masih ramai dan juga gaduh dipisah dengan cara menyanyi "capcicip", nanti yang mendapat jatah terakhir, maka dia harus berpindah tempat.

8. Praktik Pengalaman Lapangan 8 (Ujian)

Hari ke delapan adalah hari ujian PPL, saya mendapat bagian di kelas B1. Anak-anak sudah semakin pandai dalam mengikuti pembelajaran, selain itu anak juga sudah mampu dikendalikan guru, akan tetapi masih ada satu dua anak yang perlu perhatian khusus karena masih sering gaduh di kelas.

Kondisi Internal	<i>Strengths</i> (Kekuatan)	<i>Weakness</i> (Kelemahan)
Kondisi Eksternal	Guru sudah kreatif dalam menyampaikan pelajaran.	Kelemahan anak-anak suka ramai sendiri
	<i>Oppurtunitish</i> (Peluang)	Strategi OS
Anak sudah berani	Dengan kreativitas guru,	Ketika diadakan tanya

belajar dan mau menjawab pertanyaan guru ketika ditanya.	guru mencoba membuat kegiatan yang semenarik mungkin sehingga anak merasa tertarik. Anak diajak berdialog, anak mau berinteraksi dengan guru	jawab anak-anak sudah pandai menjawab. Tetapi kebanyakan anak masih suka ramai dan kurang mendengarkan guru, mereka suka bermain dengan teman temannya. Guru mencoba membuat perhatian anak terfokus kepada guru dengan melakukan beberapa kegiatan, seperti tepuk, lagu dan lain-lain.
<i>Threats</i> (Ancaman)	Strategi TS	Strategi TW
Ada beberapa anak laki-laki yang suka menjadi profokator keramaian teman-temannya.	Guru meminta anak yang suka gaduh untuk berpindah tempat jika ingin ramai terus dan guru membuat kegiatan yang menarik sambil bermain supaya anak tidak gaduh sendiri.	Anak-anak yang masih ramai dan juga gaduh dipisah dengan cara menyanyi “capcipcup”, nanti yang mendapat jatah terakhir, maka dia harus berpindah tempat.

BAB III

PENUTUP

A. KESIMPULAN

Kegiatan Praktek Pengalaman Lapangan (PPL), merupakan kegiatan yang sifatnya wajib dilaksanakan bagi setiap mahasiswa yang menempuh program studi kependidikan. Kegiatan Praktek Pengalaman Lapangan (PPL) ini diharapkan dapat membentuk pengalaman awal proses pembelajaran akademis maupun non-akademis yang nyata di lapangan bagi mahasiswa calon guru.

Kegiatan Praktek Pengalaman Lapangan (PPL) ini dilaksanakan selama kurang lebih tiga bulan. Kegiatan ini dimulai dari pelaksanaan praktek pembelajaran mikro dan pelaksanaan observasi serta pembekalan PPL sebelum mahasiswa melaksanakan praktek mengajar langsung di Taman Kanak-Kanak (TK). Kegiatan tersebut dilaksanakan guna menambah pemahaman dan penghayatan mahasiswa tentang proses pendidikan dan pembelajaran di lembaga PAUD, memperoleh pengalaman tentang cara berfikir dan bekerja secara interdisipliner, sehingga dapat memahami adanya keterkaitan ilmu dalam mengatasi permasalahan pendidikan dan perkembangan yang ada di lembaga PAUD. Serta memperoleh pengalaman dan ketrampilan untuk melaksanakan pembelajaran dan menejerial di lembaga PAUD.

Secara umum kami simpulkan bahwa program-program PPL, baik program kelompok, program individu dan program insidental yang kami laksanakan di TK ABA Keringan Wonokerto Turi Sleman Yogyakarta dengan baik dan lancar sesuai dengan tujuan, sasaran serta kebutuhan warga sekolah dan masyarakat setempat, hal ini kami lihat dari indikator-indikator keberhasilan program dengan output program.

Manfaat yang bisa kami rasakan adalah peserta yang sangat antusias mengikuti seluruh kegiatan yang kami selenggarakan dan kepuasan melihat senyum tulus anak-anak ketika mengikuti kegiatan kami. Kami mendapat banyak pengalaman dan manfaat yang banyak. Pengalaman tersebut dapat berupa pengalaman mengajar, pengalaman berinteraksi dengan peserta didik baik dalam kapasitas pembelajaran maupun kapasitas pembentukan karakter, memperluas wawasan, melatih dan mengembangkan kompetensi terutama kompetensi sosial dan kepribadian, meningkatkan ketrampilan kemandirian, tanggung jawab, dedikasi dan kemampuan memecahkan masalah nyata di lapangan.

B. SARAN

Dari hasil pelaksanaan program PPL yang dilaksanakan selama kurang lebih 3 bulan yang diawali dengan penerjunan pada tanggal 10 Februari 2014 sampai penarikan tanggal 12 September 2014, kami mahasiswa PPL di TK ABA Keringan Wonokerto Turi Sleman Yogyakarta dan Dusun Lungguhrejo menyampaikan saran dan sekiranya dapat meningkatkan keberhasilan bagi semua pihak:

1. Kepada UNY

Materi pembekalan PPL hendaknya jelas dan praktis dilaksanakan sehingga mudah diterpkan di sekolah dan masyarakat.

2. Kepada Sekolah

- a. Memanfaatkan semua fasilitas yang sudah diberikan dengan potensi yang ada.
- b. Menindaklanjuti program yang telah dilaksanakan dengan kegiatan yang berkesinambungan.
- c. Memelihara dan mengoptimalkan sarana dan prasarana yang ada.
- d. Pembelajaran dan media untuk anak terus dikembangkan.

3. Kepada Mahasiswa PPL UNY

- a. Perlu adanya kesiapan mental, fisik, kematangan emosional dan dana sehingga PPL dapat berjalan dengan baik dan lancar.
- b. Selama pelaksanaan PPL, agar melaksanakan kerjasama yang baik, bertanggungjawab, berempati tinggi, konsisten, semangat, positif thinking, bersikap sopan, berakhlak selayaknya pendidik dan disiplin waktu.
- c. Menjaga nama baik Universitas, diri sendiri, orangtua, sekolah dan masyarakat.
- d. Kuliah kerja nyata hendaknya benar-benar dijadikan sebagai bekal hidup agar bersikap lebuah baik di masyarakat ataupun lembaga pendidikan.

LAMPIRAN-

LAMPIRAN

LAMPIRAN. 1

MATRIK KERJA

LAMPIRAN. 2

RENCANA KEGIATAN HARIAN (RKH)

RENCANA KEGIATAN HARIAN (RKH) TK ABA KERINGAN

Kelompok : TK B2
 Semester/ Minggu : I/ Orientasi
 Tema/ Sub tema : Binatang/ Binatang Darat
 Hari/ Tanggal : Senin, 11 Agustus 2014

TPP / INDIKATOR	TUJUAN	KEGIATAN PEMBELAJARAN	SUMBER BELAJAR	PENILAIAN		ANALISIS PENILAIAN				DAYA SERAP	TINDAK LANJUT		
				Alat	Hasil	Jmlh Anak	★ 1	★ 2	★ 3		★ 4	Perbaikan	Pengayaan
					★								
		- Baris berbaris	Anak langsung										
		- Pesona Pagi	Anak langsung										
TPP : Melakukan koordinasi gerakan kaki-tangan-kepala dalam emlakukan tarian/senam (F.MK.2) Indikator : Senam fantasi bentuk meniru misalnya menirukan berbagai gerakan hewan, gerakan tanaman yang terkena angin (sepoi-sepoi, angin kencang dan kencang sekali) dengan lincih PKB : Kerja Keras (PKB.5)	Anak mampu melakukan senam fantasi bentuk meniru misalnya menirukan berbagai gerakan hewan, gerakan tanaman yang terkena angin (sepoi-sepoi, angin kencang dan kencang sekali) dengan lincih	- Praktek langsung melakukan gerakan meniru ayam, bebek, dan gajah sambil menyanyikan lagu “bermain dalam lingkaran” Langkah-langkah : • Guru memberikan contoh • Anak menirukan Menyanyikan lagu: Ayo kawan bermain dalam lingkaran Bola menggelinding dan memantul Maju mundur Hei apa kabar	Anak langsung	Observasi (Semangat)	★ 1								
					★ 2								
					★ 3								
					★ 4								
TPP: Mengenal arti Muhammadiyah Indikator : Mengenal arti Muhammadiyah PKB: Religius (PKB.1)	Anak mampu mengenal arti Muhammadiyah	- Mendengarkan penjelasan dari guru Langkah-langkah : • guru memberi penjelasan arti kemuhammadyahan • anak mendengarkan		Observasi (Perhatian)	★ 1								
					★ 2								
					★ 3								
					★ 4								
		Kegiatan Awal (± 30 menit)											
		- Berdoa, salam											
TPP: Mempraktekkan gerakan sholat dan bacaannya	Anak mampu mempraktekkan gerakan sholat dan bacaannya	Praktek langsung surat al-kafirun • Guru dan anak melafalkan		Observasi (Kebenaran)	★ 1								

<p>Indikator: Antusias ketika melakukan kegiatan yang diinginkan (SE.3.10)</p> <p>PKB : Peduli sosial (PKB.17)</p>					★4										
		<ul style="list-style-type: none"> - Diskusi tentang kegiatan apa saja yang dilakukan hari ini - Pesan moral - Berdoa - Salam 													
<p>Mengetahui , Kepala sekolah</p> <p>Hartini</p>		<p>S : I : A : Jumlah Anak :</p>			<p>Turi, 9 Agustus 2014 Guru Kelas B2</p> <p>Ika Wahyu Wiranti NIM. 11111241032</p>										

~~jml anak~~

			<ul style="list-style-type: none"> • Cuci Tangan • Berdoa sebelum makan • Makan • Bermain 														
			Kegiatan Akhir 30'														
8.	<ul style="list-style-type: none"> • TPP Mengucapkan doa sebelum dan sesudah melakukan sesuatu (NAM 3) • Indikator Mengucapkan doa setelah belajar. (NAM 3) • PKB PKB Religius (PKB 1) 	Anak mampu mengucapkan doa setelah belajar.	<ul style="list-style-type: none"> - Berdoa <ul style="list-style-type: none"> • Guru memimpin berdoa. • Anak mengikuti. 	- Anak Langsung	Observasi (Kebenaran)	★1											
			<ul style="list-style-type: none"> - Refleksi kegiatan <ul style="list-style-type: none"> • Refleksi satu hari • Pesan-pesan moral sehubungan dengan tema • Pesan-pesan moral untuk harian • Penyampaian aktivitas esok hari 														
			<ul style="list-style-type: none"> - Salam - Pulang 														
	Mengetahui , Kepala sekolah Hartini		S : I : A : Jumlah Anak :														Turi, 12 Agustus 2014 Guru Kelas B1 Ika Wahyu Wiranti NIM. 11111241032

Daya serap : $\frac{\star 3 + \star 4}{\text{jml anak}} \times 100\%$

	Menunjukkan kebanggan terhadap hasil karyanya (SE 8.1) PKB : Religius (PKB.1)					★ 3 ★ 4									
	Mengetahui , Kepala sekolah Hartini	S : I : A : Jumlah Anak :				Turi, 13 Agustus 2014 Guru Kelas A Ika Wahyu Wiranti NIM. 11111241032									

Daya serap : $\frac{\star 3 + \star 4}{\text{jml anak}} \times 100\%$

<ul style="list-style-type: none"> • TPP Mengucapkan bacaan sholat dengan khusyuk dan benar (PAI 18) • Indikator Mengucapkan bacaan sholat dengan khusyuk dan benar (PAI 18) • PKB PKB. Religius (PKB. 1) 	<p>Anak mampu mengucapkan bacaan sholat dengan khusyuk dan benar</p>	<ul style="list-style-type: none"> - Salam - Berdoa sebelum kegiatan Praktek langsung : mengucapkan bacaan iftitah - Guru dan anak melafalkan bacaan iftitah. - Anak dalam kelompok kecil diminta untuk melafalkan bacaan iftitah. 	<p>- Anak Langsung</p>	<p>Observasi (Kebenaran)</p>	<p>★ 1 ★ 2 ★ 3 ★ 4</p>											
		<ul style="list-style-type: none"> - Bernyanyi lagu “Kepala Pundak” - Menjelaskan tema mengenai diri sendiri yang berhubungan dengan panca indera - Apersepsi mengenai diri sendiri dan panca indra <ul style="list-style-type: none"> • Anak duduk melingkar • Guru dan anak bercakap mengenai panca indra • Anak menyebutkan panca indra manusia - Anak menyanyikan lagu "dua mata saya" - Guru menjelaskan 3 kegiatan yang dilakukan 	<p>- Gambar wajah manusia beserta alat indra</p>													
		<p>Kegiatan inti 60 ‘</p>														

<ul style="list-style-type: none"> • TPP Mengklasifikasikan benda berdasarkan bentuk, warna atau ukuran (K.B1) • Indikator Menunjukkan benda sebanyak-banyaknya sesuai dengan ciri-ciri tertentu (K.B1.1) • PKB PKB. Kerja keras (PKB. 5) 	<p>Anak mampu menunjukkan bentuk yang sama</p>	<p>1. Pemberian Tugas: lembar kerja anak mewarnai benda sesuai dengan ciri-ciri tertentu</p> <ul style="list-style-type: none"> • Guru membagikan alat dan bahan • Anak menerima alat dan bahan • Guru meminta anak untuk mengerjakan • Anak mengerjakan LKA dengan mewarnai gambar sesuai perintahnya dengan menggunakan crayon. • Anak mengerjakan sampai selesai dan mengumpulkan hasil karyanya 	<ul style="list-style-type: none"> - Lembar Kerja Anak - Crayon 	<p>Penugasan (ketepatan)</p>	<p>★ 1 ★ 2 ★ 3 ★ 4</p>																	
<ul style="list-style-type: none"> • TPP Mengekspresikan diri dengan berkarya seni menggunakan berbagai media (MH 3.) • Indikator Menciptakan sesuatu dengan berbagai media (MH 3.5) • PKB PKB: Kreatif 	<p>Anak mampu menciptakan sesuatu dengan <i>finger painting</i>.</p>	<p>2. Pemberian tugas: Membuat bentuk wajah dengan menggunakan pasta ajaib dengan teknik melipat.</p> <ul style="list-style-type: none"> • Guru membagikan alat dan bahan • Anak menerima alat dan bahan • Guru meminta anak untuk mengerjakan • Anak mengerjakan dengan mencampur pasta ajaib tiga warna pada kertas. Kemudian melipat kertas tersebut dan memberi motif dengan jari. • Anak mengerjakan sampai selesai dan mengumpulkan hasil karyanya 	<ul style="list-style-type: none"> - Kertas - Pasta ajaib - Lepek - Spidol 	<p>Hasil karya (Kreatif)</p>	<p>★ 1 ★ 2 ★ 3 ★ 4</p>																	

<ul style="list-style-type: none"> • TPP Menunjukkan rasa percaya diri (SE 6.1) • Indikator Mengerjakan tugas sendiri (SE 6.1) • PKB PKB: Mandiri 	Anak mampu mengerjakan tugas sendiri	3. Pemberian Tugas: Melengkapi gambar wajah manusia. <ul style="list-style-type: none"> • Guru membagikan alat dan bahan • Anak menerima alat dan bahan • Guru meminta anak untuk mengerjakan • Anak mengerjakan dengan menggambar mata, hidung, bibir dan rambut. • Anak mengerjakan sampai selesai dan mengumpulkan hasil karyanya. 	- Gambar kepala manusia - Pensil - Penghapus	Penugasan (Mandiri)	★1 ★2 ★3 ★4									
		Istirahat												
		<ul style="list-style-type: none"> • Cuci Tangan • Berdoa sebelum makan • Makan • Bermain 												
		Kegiatan Akhir 30'												
<ul style="list-style-type: none"> • TPP Menjawab pertanyaan yang lebih kompleks (B.2.1) • Indikator Menjawab pertanyaan tentang keterangan/informasi (B.2.1.1) • PKB PKB. Demokratis (PKB. 8) 	Anak mampu menjawab pertanyaan pertanyaan mengenai kegiatan hai ini.	Tanya jawab mengenai kegiatan hari ini. <ul style="list-style-type: none"> • Guru menanyakan kegiatan tentang hari ini • Anak menjawab pertanyaan dari guru 	- Anak Langsung	Observasi (Keaktifan)	★1 ★2 ★3 ★4									
		- Refleksi kegiatan <ul style="list-style-type: none"> • Refleksi satu hari • Pesan-pesan moral sehubungan dengan tema • Pesan-pesan moral untuk harian • Penyampaian aktivitas esok hari 												

<ul style="list-style-type: none"> • TPP Mengucapkan doa sebelum dan sesudah melakukan sesuatu (NAM 3) • Indikator Mengucapkan doa setelah belajar. (NAM 3) • PKB PKB Religius (PKB 1) 	<p>Anak mampu mengucapkan doa setelah belajar.</p>	<ul style="list-style-type: none"> - Berdoa <ul style="list-style-type: none"> • Guru memimpin berdoa. • Anak mengikuti. 	<ul style="list-style-type: none"> - Anak Langsung 	<p>Observasi (Kebenaran)</p>	<ul style="list-style-type: none"> ★1 ★2 ★3 ★4 							
		<ul style="list-style-type: none"> - Salam - Pulang 										
<p>Mengetahui , Kepala sekolah</p> <p>Hartini</p>	<p>S : I : A : Jumlah Anak :</p>				<p>Turi, 18 Agustus 2014 Guru Kelas B2</p> <p>Ika Wahyu Wiranti NIM. 11111241032</p>							

Daya serap : $\frac{\star 3 + \star 4}{\text{jml anak}} \times 100\%$

<p>TPP: Menunjuk sikap mandiri dalam memiliki kegiatan.</p> <p>Indikator: Melaksanakan tugas yang diberikan sampai selesai. (SE.3)</p> <p>PKB : (6) Kreatif</p>	<p>Anak mampu melaksanakan tugas yang diberikan sampai selesai.</p>	<p>Individu 9. Pemberian tugas menempel, mewarnai dan menghias kipas dengan gambar anggota keluarga.</p> <ul style="list-style-type: none"> • Guru membagikan alat dan bahan • Anak menerima alat dan bahan • Guru meminta anak untuk mengerjakan sesuai contoh • Anak mengerjakan dengan mewarnai gambar anggota keluarga dan mewarnai stik karton • Anak mengerjakan sampai selesai dan mengumpulkan hasil karyanya 	<p>Karton, gambar ayah ibu dan anak, crayon, lem, gunting</p>	<p>Penugasan (Mampu menyelesaikan)</p>	<p>★1 ★2 ★3 ★4</p>									
<p>TPP: (8) Melakukan eksplorasi dengan berbagai media dan kegiatan.</p> <p>Indikator: Membuat berbagai bentuk dari daun, kertas dan kain perca,kardus,dll. (FM.34)</p> <p>PKB : (5) Kerja keras</p>	<p>Anak mampu membuat berbagai bentuk dari daun, kertas dan kain perca,kardus,dll.</p>			<p>Hasil Karya (Kreatif)</p>	<p>★1 ★2 ★3 ★4</p>									
		<p>ISTIRAHAT</p>												
		<ul style="list-style-type: none"> • Cuci Tangan • Berdoa sebelum makan • Makan • Bermain 												
<p>TPP: (5) Memahami perilaku mulia. (NAM 3.)</p> <p>Indikator: Berbicara dengan sopan (NAM.3.2)</p> <p>PKB : (1) Toleransi</p>	<p>Anak mampu mengenal perilaku mulia dengan berbicara yang sopan</p>	<p>Individu - Praktek langsung tanya jawab perilaku sopan terhadap sesama anggota keluarga - Guru mengumpulkan anak. - Anak diajak mmbuat lingkaran - Guru memulai percakapan - Anak njawab pertanyaan guru dengan sopan.</p>	<p>Anak Langsung</p>	<p>Observasi (kesopanan)</p>	<p>★1 ★2 ★3 ★4</p>									
		<p>Diskusi tentang kegiatan apa saja yang dilakukan hari ini</p>												

		- Evaluasi Pesan moral	-											
		- Berdoa , salam												
Mengetahui , Kepala Sekolah		S : I : A : Jumlah Anak :											Turi, 26 Agustus 2014 Guru Kelas	
Hartini													Ika Wahyu Wiranti NIM. 11111241032	

Daya serap : $\frac{\star 3 + \star 4}{\text{jml anak}} \times 100\%$

<ul style="list-style-type: none"> • TPP Menggunakan alat tulis dengan benar (M.H 9) • Indikator Memegang pensil dengan benar (antara ibu jari dan 2 jari) (MH46) • PKB PKB. Kerja keras (PKB. 5) 	Anak mampu menghubungkan gambar dengan kata	<p>4. Pemberian Tugas: monjodohkan gambar.</p> <ul style="list-style-type: none"> • Guru membagikan alat dan bahan • Anak menerima alat dan bahan • Guru meminta anak untuk mengerjakan • Anak mengerjakan dengan menghubungkan gambar dengan angka yang tepat kemudian dibalik yang sesuai dengan gambar. <p>Anak mengerjakan sampai selesai dan mengumpulkan hasil karyanya</p>	<ul style="list-style-type: none"> - LKA dengan gambar ayah, ibu, adik, kakak, nenek. - Alat tulis. 	Hasil karya (kebenaran)	★1							
<ul style="list-style-type: none"> • TPP: Mengenal pola ABCD-ABCD (KOG. B. 4) • Indikator: Memperkirakan urutan berikutnya setelah melihat bentuk lebih dari 3 pola yang berurutan. Misal: merah, biru, putih, biru, merah, putih, biru, dst) (KOG. 27) • PKB: Mandiri (7) 	Anak mampu memperkirakan urutan pola berikutnya	<p>5. Pemberian tugas: meronce gambar keluarga.</p> <ul style="list-style-type: none"> • Guru membagikan alat dan bahan • Anak menerima alat dan bahan • Guru meminta anak untuk mengerjakan • Anak mengerjakan dengan meronce gambar ayah, ibu, adik, kakak, ayah, ibu, adik, kakak, dst. <p>- Anak mengerjakan sampai selesai dan mengumpulkan hasil karyanya.</p>	<ul style="list-style-type: none"> - Gambar ayah, ibu, adik, kakak. - Benang wol. 	Hasil karya (Ketepatan)	★1							
<ul style="list-style-type: none"> • TPP Memiliki sikap gigih (tidak mudah menyerah) (SE. 7) • Indikator Melaksanakan tugas sendiri sampai selesai (SE. 21). • PKB Tanggung jawab (18) 	Anak mampu sabar menunggu giliran.	<p>6. Pemberian Tugas: membuat figura foto</p> <ul style="list-style-type: none"> • Guru membagikan alat dan bahan • Anak menerima alat dan bahan • Guru meminta anak untuk mengerjakan • Anak mengerjakan dengan menggunting gambar foto keluarga dan juga kertas bakal figura kemudian dilipat dan foto dimasukkan. <p>Guru mempersilahkan anak untuk memberikan nama pada hasil karyanya kemudian mengumpulkan hasil karyanya</p>	<ul style="list-style-type: none"> - Foto - Kertas - Alat tulis 	Observasi (antusias)	★1							
					★2							
					★3							
					★4							

		yang telah dibuat.																					
		III. Istirahat 30 menit																					
		- Cuci tangan - Berdoa - Makan snack - Bermain																					
		IV. Kegiatan Penutup 30 menit																					
TPP : Melanjutkan sebagian cerita/ dongeng yang telah diperdengarkan (BHS.B6) Indikator : Mendengarkan dan menceritakan kembali cerita secara berurutan PKB : Toleransi	Anak dapat bertoleransi dengan teman yang sedang mendengarkan	- Mendengarkan cerita yang dibacakan guru - Guru membacakan cerita yang ada di majalah - Anak –anak memperhatikan - Guru meminta anak untuk menceritakan kembali - Anak –anak maju sesuai kemauan		Observasi (keberanian)	★1																		
					★2																		
					★3																		
					★4																		
		- Evaluasi - Diskusi tentang kegiatan apa saja yang dilakukan hari ini - Pesan moral - Berdoa , salam																					
Mengetahui, Kepala sekolah Hartini				S: I: A: Jumlah anak:															Turi, 1 September 2014 Guru Kelas Ika Wahyu Wiranti NIM. 11111241032				

$$\text{Daya serap} : \frac{\star 3 + \star 4}{\text{jml anak}} \times 100\%$$

$$\text{Daya serap} : \star 3 + \star 4 \times 100\%$$

3.	<p>TPP: Mengucap dengan fasih 2 kalimat syahadat dengan artinya (PAI 1)</p> <p>Indikator: Mengucap dengan fasih 2 kalimat syahadat dengan artinya (PAI 1)</p> <p>PKB : Religius (PKB.1)</p>	Anak mampu mengucap dengan fasih 2 kalimat syahadat dengan artinya	<ul style="list-style-type: none"> - Praktek langsung mengucapkan 2 kalimat syahadat <ul style="list-style-type: none"> • Guru dan anak melafalkan syahadat • Anak dalam kelompok kecil diminta untuk melafalkan doa-doa tersebut 	Anak langsung	Observasi (Keberanan)	★ 1														
			<ul style="list-style-type: none"> - Apersepsi mengenai lingkungan kemudian rumahku <ul style="list-style-type: none"> • Anak duduk melingkar • Guru dan anak Tanya jawab mengenai rumah • Anak menyebutkan mengenai rumah 			★ 2														
			<ul style="list-style-type: none"> - Anak menyanyikan lagu sarang burung - Guru menjelaskan 3 kegiatan yang dilakukan 			★ 3														
			<p>Kegiatan Inti± 60 menit (individual/klasikal)</p>			★ 4														
4.	<p>TPP: Mengekspresikan diri dengan berkarya seni menggunakan berbagai media (F.MH.5)</p> <p>Indikator: Menempel bentuk geometri menjadi bentuk rumah</p> <p>PKB : Kerja keras (PKB.5)</p>	Anak mampu menempel bentuk geometri menjadi bentuk rumah	<p>10. Pemberian tugas Menempel membentuk rumah</p> <ul style="list-style-type: none"> • Guru membagikan alat dan bahan • Anak menerima alat dan bahan • Guru meminta anak untuk mengerjakan • Anak menempel membentuk rumah sesuai perintah guru • Guru membantu anak yang kesulitan • Anak mengerjakan sampai selesai dan mengumpulkan hasil karyanya 	<ul style="list-style-type: none"> - Kertas ada gambar segitiga dan persegi - Lem 	Penugasan (ketepatan)	★1														
						★2														
						★3														
						★4														
5.	<p>TPP: Mengetahui pola AB-AB (K.B3)</p>	Anak mampu Meniru pola dengan mewarnai gambar	<p>11. Pemberian tugas Mewarnai pintu dengan pola merah, kuning</p>	<ul style="list-style-type: none"> - Kertas dengan 	Penugasan (ketepatan)	★1														

	<p>Menunjukkan rasa percaya diri (SE 6)</p> <p>Indikator: Menunjukkan kebanggaan terhadap hasil karyanya (SE 6.2)</p> <p>PKB : Keberanian</p>	<p>menunjukkan kebanggaan terhadap hasil karyanya</p>	<p>menunjukkan hsil karyanya dengan bercerita di depan kelas.</p>	<p>langsung</p>	<p>(semangat)</p>	<p>★ 2 ★ 3 ★ 4</p>									
<p>Mengetahui , Kepala sekolah</p> <p>Hartini</p>	<p>S: I: A: Jumlah anak:</p>			<p>Turi, 6 September 2014 Guru Kelas</p> <p>Ika Wahyu Wiranti NIM. 11111241032</p>											

Daya serap : $\frac{\star 3 + \star 4}{\text{jml anak}} \times 100\%$

3.	<p>TPP: Mengucapkan bacaan sholat dengan khusyuk dan benar (PAI 18)</p> <p>Indikator: Mengucapkan bacaan sholat dengan khusyuk dan benar (PAI 18)</p> <p>PKB : Religius (PKB.1)</p>	Anak mampu mengucapkan bacaan sholat dengan khusyuk dan benar	<ul style="list-style-type: none"> - Praktek langsung mengucapkan bacaan Iftitah • Guru dan anak melafalkan doa-doa tersebut • Anak dalam kelompok kecil diminta untuk melafalkan doa-doa tersebut 	Anak langsung	Observasi (Kebenaran)	★ 1															
			<ul style="list-style-type: none"> - Apersepsi mengenai lingkungan kemudian rumahku • Anak duduk melingkar • Guru dan anak Tanya jawab mengenai rumah • Anak menyebutkan mengenai rumah 			★ 2															
			<ul style="list-style-type: none"> - Anak menyanyikan lagu sarang burung - Guru menjelaskan 3 kegiatan yang dilakukan 			★ 3															
			<p>Kegiatan Inti± 60 menit (individual/klasikal)</p>			★ 4															
4.	<p>TPP: Meniru huruf (F.MH 7)</p> <p>Indikator: Mencocok bentuk (segitiga dan persegi) (F. MH 7.3)</p> <p>PKB : Kerja keras (PKB.5)</p>	Anak mampu Mencocok berdasarkan pola (segitiga dan persegi)	<p>13. Pemberian tugas Mencocok dan menempel membentuk rumah</p> <ul style="list-style-type: none"> • Guru membagikan alat dan bahan • Anak menerima alat dan bahan • Guru meminta anak untuk mengerjakan • Anak mencocok bentuk segitiga dan persegi kemudian menempel membentuk rumah sesuai perintah guru • Guru membantu anak yang kesulitan • Anak mengerjakan sampai selesai dan mengumpulkan hasil karyanya 	<ul style="list-style-type: none"> - Kertas ada gambar segitiga dan persegi - Lem - Gunting 	Penugasan (ketepatan)	★1															
5.	<p>TPP: Mengenal pola ABCD-ABCD</p>	Anak mampu Meniru pola dengan berbagai media	<p>14. Pemberian tugas Mewarnai pintu dengan pola merah, kuning, hijau, biru</p>	<ul style="list-style-type: none"> - Kertas dengan 	Penugasan (ketepatan)	★1															

	<p>Bangga terhadap hasil karya sendiri (SE 8) Indikator: Menunjukkan kebanggaan terhadap hasil karyanya (SE 8.1) PKB : Religius (PKB.1)</p>	<p>Menunjukkan kebanggaan terhadap hasil karyanya</p>	<p>dengan bercerita di depan kelas.</p>	<p>langsung</p>	<p>(semangat)</p>	<p>★ 2 ★ 3 ★ 4</p>							
<p>Mengetahui , Kepala sekolah</p> <p>Hartini</p>	<p>S: I: A: Jumlah anak:</p>		<p>Turi, 11A September 2014 Guru Kelas</p> <p>Ika Wahyu Wiranti NIM. 1111241032</p>										

Daya serap : $\frac{\star 3 + \star 4}{\text{jml anak}} \times 100\%$

LAMPIRAN. 3

PENILAIAN HARIAN

PENILAIAN HARIAN TK ABA KERINGAN

Kelompok : TK B2
 Semester/ Minggu : I/ Orientasi
 Tema/ Sub tema : Binatang/ Binatang Darat
 Hari/ Tanggal : Senin, 11 Agustus 2014

NO	NAMA ANAK	Senam fantasi bentuk meniru misalnya menirukan berbagai gerakan hewan, gerakan tanaman yang terkena angin (sepoi-sepoi, angin kencang dan kencang sekali) dengan lincah (F.MK.2.12)	Mengenal arti Muhammadiyah (KK)	Mempraktekkan gerakan sholat dan bacaannya	Menghormati guru, orangtua, dan orang yang lebih tua (NAM.3.15)	Mencetak dengan berbagai media (jari, kuas, pelepah pisang, daun, bulu ayam) (F.MH.6.28)	Membedakan dan membuat 2 kumpulan benda yang sama jumlahnya, yang tidak sama, lebih banyak dan lebih sedikit (K.B.1.16)	Menyebutkan suara huruf awal dari anam benda-benda yang ada disekitarnya (B.C.2.27)	Antusias ketika melakukan kegiatan yang diinginkan (SE.3.10)
		Praktek langsung melakukan gerakan meniru ayam, bebek, dan gajah sambil menyanyikan lagu “bermain dalam lingkaran”	Mengenal arti Muhammadiyah (KK)	Praktek langsung mengucapkan surat an-nas	Praktek langsung mendengarkan guru yang sedang berbicara	Pemberian tugas membuat wayang binatang ayam kemudian dihiasi	Pemberian tugas memberi tanda centang pada gambar binatang yang jumlahnya lebih banyak	Pemberian tugas menulis hewan yang mempunyai huruf awal yang sama	Praktek menyanyikan lagu bebas
		Observasi (Semangat)	Observasi (Perhatian)	Observasi (Kebenaran)	Observasi (perhatian dan tenang)	Hasil karya (kreatifitas)	Penugasan (ketepatan)	Penugasan (ketepatan)	Observasi (antusias)
		Kriteria : - Bersuara - Bergerak sesuai tempo - Antusias	Kriteria : - Kemauan - Tenang - Konsentrasi	Benar	Tenang	Kreatif	Mengerjakan sendiri	Mengerjakan sendiri	Semangat
1	Alfiah	★	★	★	★	★	★	★	
2	Berly	★	★	★	★	★	★	★	
3	Sasti	★	★	★	★	★	★	★	
4	Dirham	★	★	★	★	★	★	★	
5	Fikri	★	★	★	★	★	★	★	
6	Elsa	★	★	★	★	★	★	★	
7	Fahri	★	★	★	★	★	★	★	
8	Halim	★	★	★	★	★	★	★	
9	Jonni	★	★	★	★	★	★	★	
10	Nisa	★	★	★	★	★	★	★	
11	Febi	★	★	★	★	★	★	★	
12	Mahmud	★	★	★	★	★	★	★	
13	Mevi	★	★	★	★	★	★	★	
14	Arrozi	★	★	★	★	★	★	★	
15	Fendi	★	★	★	★	★	★	★	
16	Nadila	★	★	★	★	★	★	★	
17	Widodo	★	★	★	★	★	★	★	
18	Rafa	★	★	★	★	★	★	★	
19	Reinata	★	★	★	★	★	★	★	
20	Yunita	★	★	★	★	★	★	★	

Mengetahui,
Kepala TK ABA Keringan

Turi, 11 Agustus 2014
Guru Kelas

Hartini

Ika Wahyu Wiranti

PENILAIAN HARIAN TK ABA KERINGAN

Kelompok : TK B1
 Semester/ Minggu : I/ Orientasi
 Tema/ Sub tema : Tanaman/ Tanaman Hias
 Hari/ Tanggal : Rabu, 13 Agustus 2014

NO	NAMA ANAK	Berjalan maju pada garis lurus, berjalan diatas papan titian, berjalan dengan berjinjit, (FIS.MK.1)	Menyanyikan lagu Mars Bustanul Athfal (K/K3)	Mengucap beberapa doa harian dengan fasih. (PAI.16)	Melukis dengan berbagai media (bulu ayam, daun-daunan, dll) (FIS.MH.3)	Menulis nama sendiri (B.C.6.1)	Mengurutkan benda sesuai dengan pola (Kog.D2.4.1)	Mau bekerja keras (SE.B7.3)	Mengucapkan doa setelah belajar. (NAM 3)
		Praktek langsung : Berjalan jinjit dengan membawa bola memasuki kelas	Menyanyikan Mars "Aisyiyah Bustanul Athfal"	Praktek langsung "menghafal doa keluar masjid"	Pemberian tugas membuat bunga dengan benang	Pemberian tugas menulis nama lengkapnya masing-masing.	Pemberian Tugas: Mewarnai gambar bunga mawar dengan pola warna merah-kuning-biru-hijau-merah-kuning-biru-hijau	Berdoa	
		Unjuk Kerja (Kelincahan)	Observasi (Bersemangat)	Observasi (Kebenaran)	Hasil Karya (Kreatif)	Penugasan (kebenaran)	Penugasan (Ketepatan)	Observasi (selesai)	Observasi (Kebenaran)
		Aktif	Ikut serta	Benar	Keatif	Benar	Tepat	Gigih	Jelas
		Bersemangat	Bersemangat	Sesuai contoh	Indah	Sesuai contoh	Benar	Selesai Mengerjakan	Tidak Berteriak
Gigih	Benar	Antusias	Gigih	Antusias	Sesuai contoh	Antusias	Antusias		
1	Ais	★	★	★	★	★	★	★	★
2	Alma	★	★	★	★	★	★	★	★
3	Amanda	★	★	★	★	★	★	★	★
4	Aya	★	★	★	★	★	★	★	★
5	Zahra	★	★	★	★	★	★	★	★
6	Banu	★	★	★	★	★	★	★	★
7	Davi	★	★	★	★	★	★	★	★
8	Dea	★	★	★	★	★	★	★	★
9	Deandra	★	★	★	★	★	★	★	★
10	Denis	★	★	★	★	★	★	★	★
11	Ermita	★	★	★	★	★	★	★	★
12	Fahri	★	★	★	★	★	★	★	★
13	Leven	★	★	★	★	★	★	★	★
14	Farel	★	★	★	★	★	★	★	★
15	Fauzia	★	★	★	★	★	★	★	★
16	Rara	★	★	★	★	★	★	★	★
17	Lusi	★	★	★	★	★	★	★	★
18	Fira	★	★	★	★	★	★	★	★
19	Putri	★	★	★	★	★	★	★	★
20	Raihan	★	★	★	★	★	★	★	★
21	Renita	★	★	★	★	★	★	★	★
22	Riyan	★	★	★	★	★	★	★	★
23	Salma	★	★	★	★	★	★	★	★
24	Lala	★	★	★	★	★	★	★	★

Mengetahui,
Kepala TK ABA Keringan

Turi, 13 Agustus 2014
Guru Kelas

Hartini

Ika Wahyu Wiranti

PENILAIAN HARIAN TK ABA KERINGAN

Kelompok : TK A
 Semester/ Minggu : I/ Orientasi
 Tema/ Sub tema : Tanah Air/ Negaraku
 Hari/ Tanggal : Kamis, 14 Agustus 2014

NO	NAMA ANAK	Terampil menggunakan tangan kanan dan kiri (F.MK4)	Menirukan syair Bustanul Athfal (K/K3)	Melafalkan surat Al-Fatihah, An-Nas, Al-Ikhlash	Mengenal lambang huruf (KOG.C4)	Mengekspresikan diri melalui gerakan menggambar secara detail	Mengucapkan doa sebelum dan sesudah melakukan sesuatu (NAM3)	Mengulang kalimat sederhana (B.B1)	Menunjukkan rasa percaya diri (SE.6)
		Praktek langsung: Melambungkan dan menangkap bola	Praktek langsung: Bernyanyi Mars Aisyiyah Bustanul Athfal	Praktek langsung: Melafalkan surat Al-Fatihah, An-Nas, Al-Ikhlash	Pemberian tugas: Menghubungkan gambar dengan lambang huruf	Pemberian tugas: Membuatik dengan jumptuan	Praktek langsung: Mengucapkan doa sesudah makan	Pemberian tugas: Mengulang kalimat sederhana	Praktek langsung : Anak menunjukkan hasil karyanya dengan bercerita di depan kelas
		Unjuk kerja	Unjuk kerja	Observasi (kelancaran)	Observasi	Hasil karya (Kerapian)	Observasi (hafal)	Penugasan (ketepatan)	Unjuk kerja
		Kriteria : - Kempauan - Antusias - Semangat	Kriteria : - Hafal - Lancar - semangat	Kriteria: - Lancar - Jelas - Antusias	Kriteria : - Kempauan - Antusias - Semangat	Kriteria : - Sesuai contoh - Kerapian - ketepatan	Kriteria : - Sesuai contoh - Hafal - Lancar	Kriteria : - Sesuai contoh - Ketepatan - Lancar	Kriteria : - Berani - Semangat - lancar
1	Rama	★	★	★	★	★	★	★	★
2	Nanda	★	★	★	★	★	★	★	★
3	Sekar	★	★	★	★	★	★	★	★
4	Angel	★	★	★	★	★	★	★	★
5	Rakha	★	★	★	★	★	★	★	★
6	Elly	★	★	★	★	★	★	★	★
7	Arvin	★	★	★	★	★	★	★	★
8	Fai	★	★	★	★	★	★	★	★
9	Tanto	★	★	★	★	★	★	★	★
10	Izzan	★	★	★	★	★	★	★	★
11	Lani	★	★	★	★	★	★	★	★
12	Dea	★	★	★	★	★	★	★	★
13	Akbar	★	★	★	★	★	★	★	★
14	Okta	★	★	★	★	★	★	★	★
15.	Prima	★	★	★	★	★	★	★	★
16.	Rara	★	★	★	★	★	★	★	★
17.	Kinan	★	★	★	★	★	★	★	★
18.	Khansa	★	★	★	★	★	★	★	★

Mengetahui,
Kepala TK ABA Keringan

Turi, 14 Agustus 2014
Guru Kelas

Hartini

Ika Wahyu Wiranti

PENILAIAN HARIAN TK ABA KERINGAN

Kelompok :TK B2
 Semester/ Minggu : I/ 3
 Tema/ Sub tema : Diri Sendiri/ Panca Indera
 Hari/ Tanggal : Selasa, 19 Agustus 2014

NO	NAMA ANAK	Berjalan maju pada garis lurus, berjalan diatas papan titian, meloncat, melompat. (MK.1.1)	Menyanyikan lagu Mars Bustanul Athfal (K/K3)	Mengucapkan bacaan sholat dengan khushyuk dan benar (PAI 18)	Menunjukkan benda sebanyak-banyaknya sesuai dengan ciri-ciri tertentu (K.B1.1)	Menciptakan sesuatu dengan berbagai media (MH 3.5)	Mengerjakan tugas sendiri (SE 6.1)	Menjawab pertanyaan tentang keterangan/informasi (B.2.1.1)	Mengucapkan doa setelah belajar. (NAM 3)
		Praktek langsung : melakukan berjalan maju pada garis lurus, berjalan diatas papan titian, meloncat, melompat.	Menyanyikan i Mars "Aisyiyah Bustanul Athfal"	Praktek langsung mengucapkan bacaan iftitah	Pemberian Tugas: lembar kerja anak mewarnai benda sesuai dengan ciri-ciri tertentu	Pemberian tugas: Membuat bentuk wajah dengan menggunakan pasta ajaib dengan teknik melipat.	Pemberian Tugas: Melengkapi gambar wajah manusia.	Bercakap-cakap mengenai kegiatan yang dilakukan hari ini	Berdoa
		Unjuk Kerja (Kelincahan)	Observasi (Bersemangat)	Observasi (Kebenaran)	Penugasan (ketepatan)	Hasil karya (Kreatif)	Penugasan (Mandiri)	Observasi (Keaktifan)	Observasi (Kebenaran)
		Ikut serta Bersemangat Gesit	Ikut Seta Lantang Antusias	Benar Lantang Antusias	Benar Rapi Sesuai contoh	Kreatif Rapi Unik	Mengerjakan sendiri Antusias Gigih	Ikut Serta Suara Lantang Antusias	Benar Iku Serta Lantang
1	Alfiyah	★	★	★	★	★	★	★	★
2	Berly	★	★	★	★	★	★	★	★
3	Sasti	★	★	★	★	★	★	★	★
4	Dirham	★	★	★	★	★	★	★	★
5	Fikri	★	★	★	★	★	★	★	★
6	Elsa	★	★	★	★	★	★	★	★
7	Fahri	★	★	★	★	★	★	★	★
8	Halim	★	★	★	★	★	★	★	★
9	Jonni	★	★	★	★	★	★	★	★
10	Nisa	★	★	★	★	★	★	★	★
11	Febi	★	★	★	★	★	★	★	★
12	Mahmud	★	★	★	★	★	★	★	★
13	Mevi	★	★	★	★	★	★	★	★
14	Arrozi	★	★	★	★	★	★	★	★
15	Fendi	★	★	★	★	★	★	★	★
16	Nadila	★	★	★	★	★	★	★	★
17	Widodo	★	★	★	★	★	★	★	★
18	Rafa	★	★	★	★	★	★	★	★
19	Reinata	★	★	★	★	★	★	★	★
20	Yunita	★	★	★	★	★	★	★	★

Mengetahui,
Kepala TK ABA Keringan

Turi, 19 Agustus 2014
Guru Kelas

Hartini

Ika Wahyu Wiranti

PENILAIAN TK ABA KERINGAN

Kelompok : B1
 Semester/Minggu : I/ 4
 Tema/Sub tema : Lingkungan / Keluargaku
 Hari/Tanggal : Senin, 27 Agustus 2014

NO	NAMA ANAK	Menghafal syair tentang organisasi (KK.4)	Mengucapkan dengan fasih dua kalimat syahadat dan artinya. (PAI.5)	Menunjuk dan mencari sebanyak-banyaknya benda berdasarkan fungsi (KOG.1.1)	Meniru kembali 4-5 urutan kata. (BHS1.1.2)	Melaksanakan tugas yang diberikan sampai selesai. (SE.3)	Membuat berbagai bentuk dari daun, kertas dan kain perca,kardus,dll. (FM.34)	Berbicara dengan sopan (NAM.3.2)
		Praktek langsung menirukan syair "Anak Bustanul Athfal"	Praktek langsung mengucapkan syahadat dan artinya.	Pemberian tugas menjodohkan gambar anggota keluarga sesuai dengan fungsinya.	Pemberian tugas meniru huruf pada kata Ayah Ibu adik dan kakak.	Pemberian tugas menempel, mewarnai dan menghias kipas dengan gambar anggota keluarga.	Pemberian tugas menempel, mewarnai dan menghias kipas dengan gambar anggota keluarga.	Praktek langsung tanya jawab perilaku sopan terhadap sesama anggota keluarga
		Observasi (Semangat)	Observasi (kelancaran)	Penugasan (ketepatan)	Penugasan (kerapian)	Penugasan (Mampu menyelesaikan)	Hasil Karya (Kreatif)	Observasi (kesopanan)
		Ikut serta	Lancar	Benar	Benar	Gigih	Keatif	Sopan
Bersemangat	Jelas	Sesuai contoh	Rapi	Besemangat	Indah	Jelas		
Benar	Antusias	Gigih	Sesuai contoh	Antusias	Gigih	Antusias		
1	Aisyah	★	★	★	★	★	★	★
2	Aldila	★	★	★	★	★	★	★
3	Amanda	★	★	★	★	★	★	★
4	Athaya	★	★	★	★	★	★	★
5	Zahra	★	★	★	★	★	★	★
6	Banu	★	★	★	★	★	★	★
7	Davi	★	★	★	★	★	★	★
8	Dea	★	★	★	★	★	★	★
9	Deandra	★	★	★	★	★	★	★
10	Denis	★	★	★	★	★	★	★
11	Ernita	★	★	★	★	★	★	★
12	Fahri	★	★	★	★	★	★	★
13	Leven	★	★	★	★	★	★	★
14	Farel	★	★	★	★	★	★	★
15	Fauzia	★	★	★	★	★	★	★
16	Rara	★	★	★	★	★	★	★
17	Lusi	★	★	★	★	★	★	★
18	Fira	★	★	★	★	★	★	★
19	Putri	★	★	★	★	★	★	★
20	Raihan	★	★	★	★	★	★	★
21	Renita	★	★	★	★	★	★	★
22	Riyan	★	★	★	★	★	★	★
23	Salma	★	★	★	★	★	★	★
24	Lala	★	★	★	★	★	★	★

Mengetahui,
Kepala TK ABA Keringan

Turi, 27 Agustus 2014
Guru Kelas

Hartini

Ika Wahyu Wiranti

PENILAIAN TK ABA KERINGAN

Kelompok : B2
 Semester/Minggu : I/ 5
 Tema/Sub tema : Lingkungan/ Keluargaku
 Hari/Tanggal : Selasa, 2 September 2014

NO	NAMA ANAK	Menghafal syair tentang organisasi (KK.4)	Mengucap surat Al-Fatihah dengan benar (PAI.12)	Mengenal pola ABCD-ABCD (KOG. B. 4)	Melanjutkan sebagian cerita/dongeng yang telah diperdengarkan (BHS.B6)	Memahami perilaku mulia (jujur, penolong, sopan, hormat, dsb) (NAM. 3)	Menggunakan alat tulis dengan benar (M.H 9)	Memiliki sikap gigih (tidak mudah menyerah) (SE. 7)
		Praktek langsung menirukan syair "Anak Bustanul Athfal"	Praktek langsung hafalan surat al fatimah dan al-ikhlas	Pemberian tugas: meronce gambar keluarga.	Mendengarkan cerita yang dibacakan guru	Praktek langsung Berbicara dengan sopan, tidak berteriak, dan mendengarkan orang yang sedang berbicara	Pemberian Tugas: monjodohkan gambar.	Pemberian Tugas: membuat figura foto
		Observasi (Semangat)	Observasi (kelancaran)	Hasil karya (Ketepatan)	Observasi (keberanian)	Observasi (keberanian)	Hasil karya (kebenaran)	Observasi (antusias)
		Kriteria : - Suara keras - Jelas - Lancar	Kriteria : - Suara keras - Jelas - Lancar	Kriteria : - Sesuai contoh - Ketepatan - Kerapian	Kriteria : - Antusias - Keberanian - Lantang	Kriteria : - Bersuara - Berani - Antusias	Kriteria : - Bersuara - Berani - Antusias	Kriteria : - Antusias - Keberanian - Lantang
1	Alfi	★	★	★	★	★	★	★
2	Berly	★	★	★	★	★	★	★
3	Sasti	★	★	★	★	★	★	★
4	Dirham	★	★	★	★	★	★	★
5	Fikri	★	★	★	★	★	★	★
6	Elsa	★	★	★	★	★	★	★
7	Fahri	★	★	★	★	★	★	★
8	Halim	★	★	★	★	★	★	★
9	Jonni	★	★	★	★	★	★	★
10	Nisa	★	★	★	★	★	★	★
11	Febi	★	★	★	★	★	★	★
12	Mahmud	★	★	★	★	★	★	★
13	Mevi	★	★	★	★	★	★	★
14	Arrozi	★	★	★	★	★	★	★
15	Fendi	★	★	★	★	★	★	★
16	Dila	★	★	★	★	★	★	★
17	Widodo	★	★	★	★	★	★	★
18	Raditya	★	★	★	★	★	★	★
19	Rafa	★	★	★	★	★	★	★
20	Reinata	★	★	★	★	★	★	★
21	Nita	★	★	★	★	★	★	★

Mengetahui,
Kepala TK ABA Keringan

Turi, 2 September 2014
Guru Kelas

Hartini

Ika Wahyu Wiranti

PENILAIAN HARIAN TK ABA KERINGAN

Kelompok : A
 Semester/Minggu : I/ 6
 Tema/Sub tema : Lingkungan/ Rumahku
 Hari/Tanggal : Senin, 8 September 2014

NO	NAMA ANAK	Berdiri dengan tumit di atas satu kaki dengn seimbang (F.MK.1.1)	Menirukan syair Bustanul Athfal (K/K3)	Mengucapkan bacaan sholat dengan khuyuk dan benar (PAI 18)	Mencocok bentuk (segitiga dan persegi) (F. MH 7.3)	Meniru pola dengan mewarnai gambar (K.B4.1)	Menghubungkan tulisan sederhana dengan symbol yang melambangkannya (B.C4.3)	Berdoa sesudah makan (NAM 2.1)
		Praktek langsung melakukan kegiatan berdiri dengan tumit.	Praktek langsung menirukan syair Bustanul Athfal (K/K3)	Praktek langsung mengucapkan bacaan Iftitah	Pemberian tugas Mencocok dan menempel membentuk rumah	Mewarnai pintu dengan pola merah, kuning, hijau, biru	Menirukan kalimat rumahku di pedesaan	- Praktek langsung mengucapkan bacaan doa sesudah makan
		Observasi (Semangat)	Observasi (keaktifan)	Penugasan (ketepatan)	Penugasan (kerapian)	Penugasan (Mampu menyelesaikan)	Hasil Karya (Kreatif)	Observasi (ketepatan)
		Kriteria : - Lincih	Kriteria : - Menjawab - Berpendapat - Semangat	Kriteria : - Sesuai contoh - Ketepatan - Kerapian	Kriteria : - Sesuai contoh - Ketepatan - Jelas tulisannya	Kriteria : - Sesuai contoh - Mandiri - Tanpa bantuan	Kriteria : - Sesuai contoh - Rapi - Kreatif	Kriteria : - Bersuara - Menjawab - Antusias
1	Rama	★	★	★	★	★	★	★
2	Nanda	★	★	★	★	★	★	★
3	Sekar	★	★	★	★	★	★	★
4	Angel	★	★	★	★	★	★	★
5	Rakha	★	★	★	★	★	★	★
6	Elly	★	★	★	★	★	★	★
7	Arvin	★	★	★	★	★	★	★
8	Fai	★	★	★	★	★	★	★
9	Tanto	★	★	★	★	★	★	★
10	Izzan	★	★	★	★	★	★	★
11	Lani	★	★	★	★	★	★	★
12	Dea	★	★	★	★	★	★	★
13	Akbar	★	★	★	★	★	★	★
14	Okta	★	★	★	★	★	★	★
15	Prima	★	★	★	★	★	★	★
16	Rara	★	★	★	★	★	★	★
17	Kinan	★	★	★	★	★	★	★
18	Khansa	★	★	★	★	★	★	★

Mengetahui,
Kepala TK ABA Keringan

Turi, 8 September 2014
Guru Kelas

Hartini

Ika Wahyu Wiranti

PENILAIAN HARIAN TK ABA KERINGAN

Kelompok : B1
Semester/ Minggu : I/I
Tema/ Sub Tema : Lingkungan/ Rumahku
Hari/ Tanggal : Rabu, 10 September 2014

NO	NAMA ANAK	Menghafal syair tentang organisasi (KK.4)	Mengucapkan dengan fasih dua kalimat syahadat dan artinya. (PAI.5)	Mengenal pola ABCD-ABCD (K.B4)	Memahami hubungan antar bunyi dan bentuk huruf (B C4)	Bangga terhadap hasil karya sendiri (SE 8)	Menggunting sesuai dengan pola (F.MH 10)	Membiasakan diri beribadah (NAM 2)	Menirukan gerakan tubuh secara terkoordinasi untuk melatih kelenturan, keseimbangan, dan kelincahan (F.MK.1)
		Praktek langsung menirukan syair "Anak Bustanul Athfal"	Praktek langsung mengucapkan bacaan Al-Fatihah, Al-Ikhlash, dan an-nas	Pemberian tugas Mewarnai pintu dengan pola merah, kuning, hijau, biru	Pemberian tugas Menebalkan kata rumahku	Praktek langsung : Anak menunjukkan hasil karyanya dengan bercerita di depan kelas.	Pemberian tugas Menggunting dan menempel membentuk rumah	Praktek langsung mengucapkan bacaan doa sesudah makan	Praktek langsung melakukan kegiatan berdiri dengan tumit
		Observasi (Semangat)	Observasi (kelancaran)	Penugasan (ketepatan)	Penugasan (kerapian)	Praktek langsung (keberanian)	Hasil Karya (Kreatif)	Observasi (kelancaran)	Unjuk kerja
		Ikut serta	Lancar	Benar	Benar	Besemangat	Keatif	Lancar	Kempauan
		Bersemangat	Jelas	Sesuai contoh	Rapi	Percaya diri	Indah	Jelas	Antusias
		Benar	Antusias	Gigih	Sesuai contoh	Antusias	Gigih	Antusias	Semangat
1	Aisyah	★	★	★	★	★	★	★	★
2	Aldila	★	★	★	★	★	★	★	★
3	Amanda	★	★	★	★	★	★	★	★
4	Athaya	★	★	★	★	★	★	★	★
5	Zahra	★	★	★	★	★	★	★	★
6	Banu	★	★	★	★	★	★	★	★
7	Davi	★	★	★	★	★	★	★	★
8	Dea	★	★	★	★	★	★	★	★
9	Deandra	★	★	★	★	★	★	★	★
10	Denis	★	★	★	★	★	★	★	★
11	Ernita	★	★	★	★	★	★	★	★
12	Fahri	★	★	★	★	★	★	★	★
13	Leven	★	★	★	★	★	★	★	★
14	Farel	★	★	★	★	★	★	★	★
15	Fauzia	★	★	★	★	★	★	★	★
16	Rara	★	★	★	★	★	★	★	★
17	Lusi	★	★	★	★	★	★	★	★
18	Fira	★	★	★	★	★	★	★	★
19	Putri	★	★	★	★	★	★	★	★
20	Raihan	★	★	★	★	★	★	★	★
21	Renita	★	★	★	★	★	★	★	★
22	Riyan	★	★	★	★	★	★	★	★
23	Salma	★	★	★	★	★	★	★	★
24	Lala	★	★	★	★	★	★	★	★

Mengetahui,
Kepala TK ABA Keringan

Turi, 10 September 2014
Guru Kelas

Hartini

Ika Wahyu Wiranti

LAMPIRAN. 4

MEDIA

PEMBELAJARAN

BENDERA MERAH PUTIH



KUPU-KUPU








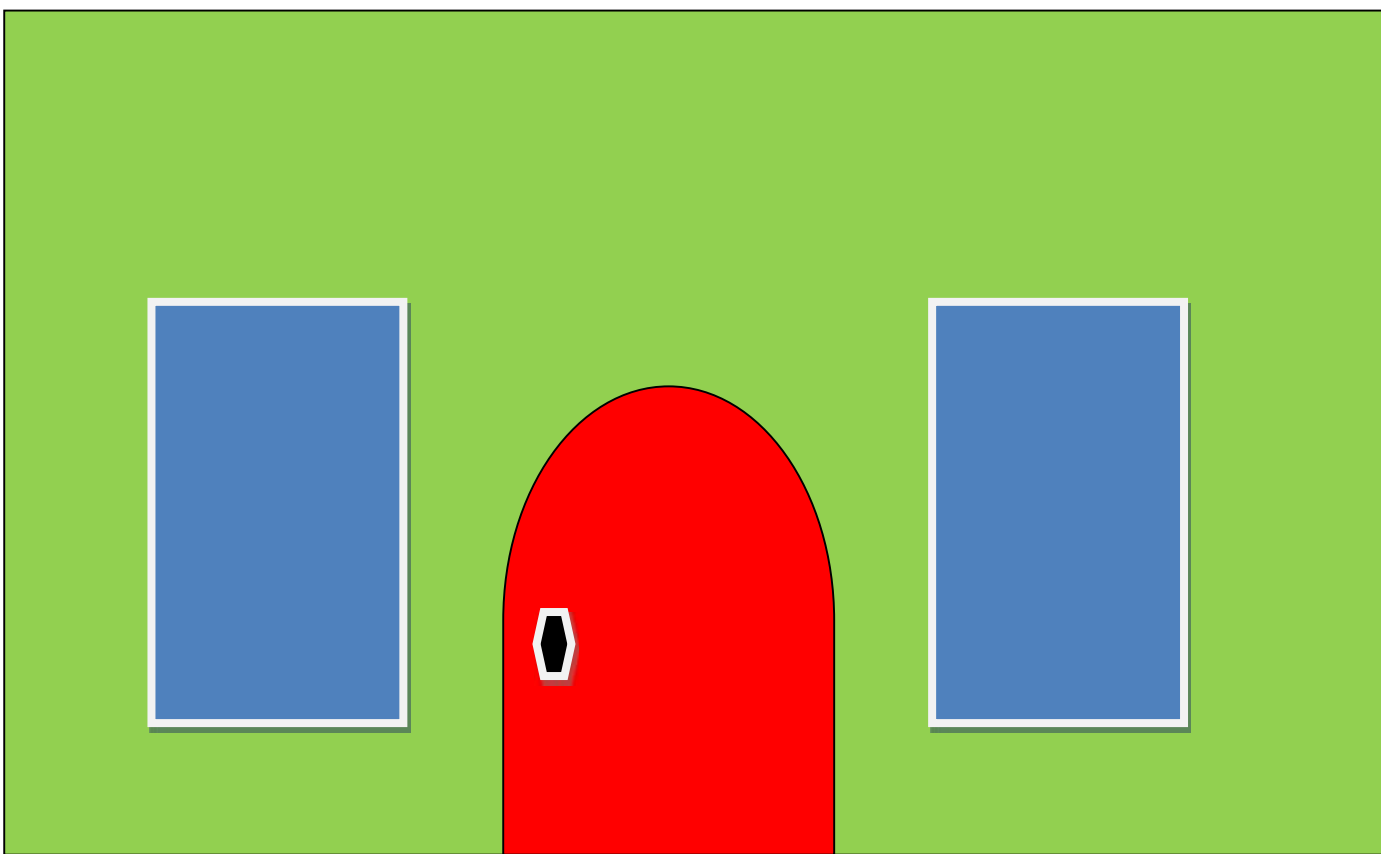
KELUARGAKU


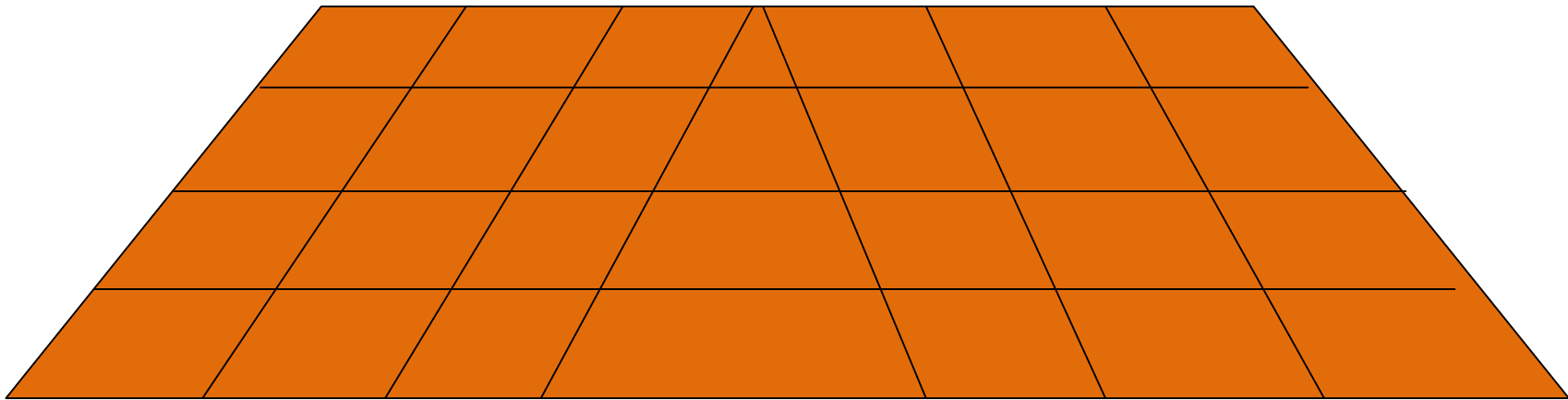




LAMPIRAN. 5

LEMBAR KERJA ANAK

(LKA)





LEMBAR KEGIATAN ANAK

Kelompok B1
Warnailah kotak panca indera :
Warna kuning untuk yang berfungsi mendengar radio
Warna hijau untuk yang berfungsi melihat televisi
Warna biru untuk yang berfungsi mencium aroma mawar
Warna merah untuk yang berfungsi merasakan masakan ibu




Sumber: Kamus Visual, 2004.



LEMBAR KEGIATAN ANAK

Berilah rambut dan gambar wajah pada gambar dibawah ini



LEMBAR KEGIATAN ANAK

Tirukan kata ayah dan ibu dibawah !




Ayah



Ibu

LEMBAR KEGIATAN ANAK

Berilah tanda silang pada gambar ibu !



LAMPIRAN. 5
LEMBAR KERJA
ANAK (LKA)







