

**LAPORAN INDIVIDU  
PRAKTIK PENGAJARAN LAPANGAN (PPL)  
SEMESTER GASAL TAHUN 2015/2016**

**SMP Muhammadiyah 2 Depok**

**Alamat : Karangasem, Condongcatur, Depok, Sleman, Yogyakarta**

**Periode : 10 Agustus 2015 s.d 12 September 2105**

**Disusun dan diajukan guna memenuhi persyaratan dalam menempuh  
mata kuliah PPL**



**Disusun Oleh:**

**FAIZAL ANGGRIAWAN**

**12601244162**

**PENDIDIKAN JASMANI KESEHATAN DAN REKREASI**

**PRODI PENDIDIKAN JASMANI, KESEHATAN DAN REKREASI**

**JURUSAN PENDIDIKAN OLAHRAGA**

**FAKULTAS ILMU KEOLAHRAGAAN**

**UNIVERSITAS NEGERI YOGYAKARTA**

## LEMBAR PENGESAHAN


Yang bertanda tangan di bawah ini menyatakan bahwa mahasiswa berikut :

Nama : Faizal Anggriawan  
NIM : 12601244162  
Jurusan : Pendidikan Olahraga  
Prodi : Pendidikan Jasmani, Kesehatan dan Rekreasi  
Fakultas : Fakultas Ilmu Keolahragaan

Telah melaksanakan kegiatan Praktik Pengalaman Lapangan (PPL) di SMP Muhammadiyah 2 Depok dari tanggal 10 Agustus s.d. 12 September 2015. Hasil kegiatan tercakup dalam naskah laporan ini. Laporan PPL ini telah disetujui dan disahkan oleh:

Sleman, 12 September 2015

Dosen Pembimbing Lapangan



Drs. Sismadiyanto, M. Pd.  
NIP. 19590416 198702 1 002

Guru Pembimbing PPL



Heru Darmawan, S. Pd.  
NBM. 1209656

Mengetahui,

Kepala Sekolah



Koordinator PPL Sekolah



Slamet Widada, S. Pd.  
NBM. 880910

## KATA PENGANTAR

Segala puji dan syukur kehadirat Allah SWT yang telah memberikan rahmat dan hidayah-Nya kepada kita, sehingga penyusunan laporan akhir Praktik Pengalaman Lapangan di SMP Muhammadiyah 2 Depok ini dapat diselesaikan dengan baik. Laporan ini bertujuan untuk memberikan informasi terkait seluruh kegiatan PPL individu yang telah penulis lakukan di SMP Muhammadiyah 2 Depok.

Perlu disadari bahwa terselesaikannya penyusunan laporan ini tidak lepas dari peran berbagai pihak. Oleh karena itu penyusun mengucapkan terima kasih kepada:

1. Orangtua penulis yang telah memberikan dukungan baik moral dan material;
2. Prof. Dr. Rochmad Wahab, M.Pd., M.A selaku Rektor Universitas Negeri Yogyakarta
3. Drs. Rumpis Agus Sudarko, MS. selaku Dekan FIK UNY;
4. Amat Komari, M.Si. selaku Ketua Jurusan PJKR FIK UNY;
5. Bapak Drs. Ngatman Soewito, selaku Kepala PP PPL & PKL UNY yang telah memberikan kesempatan dan arahan dalam kegiatan PPL UNY.
6. Bapak Dr. Nurhadi, M.Hum, selaku Dosen Pembimbing Lapangan (DPL) Pamong yang telah memberikan bimbingan dan dukungan moril selama kegiatan PPL.
7. Drs. Sismadiyanto, M.Pd selaku dosen pembimbing lapangan yang senantiasa memberikan bimbingan dan pengarahan;
8. Ibu Diyah Puspitarini, M.Pd selaku kepala SMP Muhammadiyah 2 Depok yang telah berkenan memberikan kami kesempatan untuk melaksanakan kegiatan PPL.
9. Bapak Slamet Widada, S.Pd selaku koordinator PPL SMP Muhammadiyah 2 Depok
10. Heru darmawan, S.Pd selaku guru pembimbing mata pelajaran yang telah memberikan bimbingan dan arahan kepada kami dalam melaksanakan kegiatan PPL

11. Bapak – ibu guru dan karyawan SMP Muhammadiyah 2 Depok yang telah berkenan memberikan dukungan dalam setiap program PPL.
12. Siswa – siswi SMP Muhammadiyah 2 Depok yang telah ikut membantu dan mendukung kegiatan PPL.
13. Rekan – rekan mahasiswa PPL UNY yang telah bekerjasama secara kompak dan saling memberikan dukungan serta semangat dalam setiap kegiatan PPL.
14. Seluruh pihak yang telah terlibat dan membantu terlaksananya kegiatan PPL UNY di SMP Muhammadiyah 2 Depok yang tidak bisa kami sebutkan satu per satu.

Semoga apa yang kami lakukan menjadikan tambahan ilmu, wawasan, dan pengalaman bagi kami serta dapat menjadi sumbangan pemikiran bagi semua pihak. Penyusun menyadari bahwa laporan ini masih jauh dari sempurna. Terbatasnya waktu dalam pelaksanaan PPL ini serta terbatasnya kemampuan dalam menyusun laporan PPL merupakan salah satu penyebabnya, oleh karena itu saran dan kritik yang membangun sangat kami harapkan demi kesempurnaan laporan ini. Semoga laporan ini dapat bermanfaat dan memberikan sumbangan ilmu pengetahuan bagi semua pihak.

Yogyakarta, 12 September 2015  
Penyusun

Faizal Anggriawan

## DAFTAR ISI

Halaman Judul .....	i
Halaman Pengesahan .....	ii
Kata Pengantar .....	iii
Daftar Isi .....	v
Daftar Lampiran .....	vii
Abstrak .....	viii
<b>BAB I. PENDAHULUAN</b>	
A. Analisis Situasi.....	1
B. Perumusan Program dan Rancangan Kegiatan PPL.....	10
<b>BAB II. PERSIAPAN, PELAKSANAAN, DAN ANALISIS HASIL</b>	
A. Persiapan .....	15
B. Pelaksanaan PPL .....	19
C. Analisis Hasil dan Refleksi .....	28
<b>BAB III. PENUTUP</b>	
A. Kesimpulan .....	31
B. Saran .....	31
Daftar Pustaka .....	32
Lampiran .....	

## **DAFTAR LAMPIRAN**

Lampiran 1. Rencana Pelaksanaan Pembelajaran

Lampiran 2. Laporan Mingguan

Lampiran 3. Daftar Nilai

Lampiran 4. Serapan Dana

Lampiran 5. Matriks Pelaksanaan Program PPL

Lampiran 6. Jadwal Pelajaran

Lampiran 7. Data Siswa

Lampiran 8. Dokumentasi

Lampiran 9. Kartu Bimbingan



**LAPORAN INDIVIDU**  
**PRAKTIK PENGALAMAN LAPANGAN**  
**SMP MUHAMMADIYAH 2 DEPOK**  
**2015**

**Disusun oleh:**  
Faizal Anggriawan  
12601244162

**ABSTRAK**

Praktik Pengalaman Lapangan (PPL) dilaksanakan dalam rangka menerapkan pengetahuan dan kemampuan yang dimiliki oleh mahasiswa dalam proses belajar mengajar sesuai dengan bidang keahlian masing – masing. PPL dilaksanakan di SMP Muhammadiyah 2 Depok yang berlangsung sejak tanggal 10 Agustus sampai dengan 12 September 2015. Kegiatan ini memberikan pengalaman bagi mahasiswa dalam bidang pembelajaran dan manajerial di sekolah dalam rangka melatih dan mengembangkan kompetensi paedagogik, kepribadian, profesional, sosial, serta memberikan kesempatan untuk mempelajari, mengenal, dan mengamati permasalahan – permasalahan yang ada di sekolah yang terkait dengan proses pembelajaran pada umumnya.

Adapun rancangan program secara keseluruhan terdiri dari program PPL kelompok dan individu. Program – program kelompok yang dijalankan yakni pengadaan seminar AMT (Achievement Motivation Traininng), pengadaan poster kesehatan di sekolah, pendampingan beberapa kegiatan serta pendampingan lomba – lomba HUT RI. Sedangkan program individu untuk program pendidikan jasmani, kesehatan dan rekreasi terdiri dari mengajar terbimbing, pendampingan ekstrakurikuler futsal dan basket, dan pengadaan alat olahraga.

Baik program kelompok maupun program individu berupa bidang akademik, non – akademik, serta kesiswaan sangat membantu mahasiswa dalam mempraktekkan ilmu pada bidang manajerial dan administrasi di sekolah. Program yang dilaksanakan tidak hanya bermanfaat bagi sekolah pada umumnya namun juga bagi mahasiswa PPL pada khususnya.

Kata kunci: *PPL, UNY, SMP Muhammadiyah 2 Depok, program kerja.*



# **BAB I**

## **PENDAHULUAN**

Praktik Pengalaman Lapangan (PPL) merupakan salah satu kegiatan latihan kependidikan bersifat intrakurikuler yang dilaksanakan oleh mahasiswa. Dalam hal ini mahasiswa dari program studi kependidikan Universitas Negeri Yogyakarta. Kegiatan tersebut mencakup praktik mengajar dan kegiatan akademis lainnya dalam rangka memenuhi persyaratan pembentukan tenaga kependidikan yang profesional.

Dalam mempersiapkan tenaga kependidikan yang profesional UNY bertugas memberikan pengetahuan dan ketrampilan kepada mahasiswa tentang proses pembelajaran dan kegiatan akademis lainnya. Salah satu bentuk kepedulian UNY dalam dunia pendidikan adalah diselenggarakannya Praktik Pengalaman Lapangan (PPL) Untuk itu mahasiswa diterjunkan ke sekolah-sekolah dalam jangka waktu kurang lebih enam bulan agar dapat mengamati dan mempraktikkan semua kompetensi secara faktual tentang pelaksanaan proses pembelajaran dan kegiatan akademis lain yang diperlukan oleh guru atau tenaga kependidikan.

Tujuan dari PPL ini adalah melatih mahasiswa dalam rangka menerapkan pengetahuan dan kemampuannya serta mempraktikkan ilmu yang telah diperoleh selama perkuliahan dalam proses pembelajaran sesuai bidang studinya, sehingga mahasiswa memperoleh bekal berupa pengalaman faktual untuk mengembangkan diri sebagai tenaga pendidik yang profesional dan bertanggung jawab.

### **A. Analisis Situasi (Permasalahan dan Potensi Pembelajaran)**

#### **1. Profil SMP Muhammadiyah 2 Depok**

SMP Muhammadiyah 2 Depok beralamat di Jl. Swadaya IV, Karangasem, Condongcatur, Depok, Sleman didirikan oleh warga Muhammadiyah kompleks Perumnas Condong catur yang terbentuk dalam Panitia Pendiri Sekolah Muhammadiyah dan Pimpinan Cabang Muhammadiyah Condongcatur pada tanggal 16 juni 1979 SMP dan SMA Muhammadiyah Condongcatur berdiri dan mulai menerima peserta didik baru yang saat itu dipimpin oleh kepala sekolah yaitu bapak Hariysdi yang saat itu berada didaerah Dero. Tahun 1980 SMP dan SMA Muhammadiyah Condongcatur pindah di daerah Tambakboyo (saat ini SD prumnas 3). Pada tahun 1981, SMP Muhammadiyah Condongcatur pindah di Karangasem ( Sekarang SDN Karangasem) dengan kepala sekolah Bapak Hari Warso.

Tahun 1987 kepemimpinan SMP Muhammadiyah Condongcatur beralih ke Ibu Siti Khudsiyah seiring selesai jabatan Bapak Hari Warso. Ibu

Siti Khudsiyah menjabat selama 2 priode, tahun 1996 kepemimpinan SMP Muhammadiyah Condongcatur dijabat oleh Bapak Irsyad hingga 2000. Pada tahun 2000 terjadi kekosongan kepemimpinan sehingga digantikan sementara oleh bapak Drs. Sudarmji. Pada taun 2006 SMP Muhammadiyah Condongcatur berubah nama menjadi SMP Muhammadiyah 2 Depok. Pada tahun 2010 kepala sekolah dijabat oleh Ibu Romiyatun, S.Pd yang merupakan guru dari SD Muhammadiyah Condongcatur. Pada bulan September 2014 terjadi rotasi kepemimpinan dari Ibu Romiyatun, S.Pd kepada Ibu Diyah Puspitarini, M.Pd yang semula guru SMP muhamadiyah 3 Depok. Pada priode ini SMP Muhammadiyah 2 Depok merintis menjadi sekolah Adiwiyata (sekolah berwawasan lingkungan) dan membuka kelas IT (Informasi dan Teknologi) sebagai inofasi baru dalam dunia pendidikan. Sejak 2014 SMP Muhammadiyah 2 Depok teragreditasi A oleh BAN.

## **2. Visi dan Misi SMP Muhammadiyah 2 Depok**

### **Visi**

Teladan dalam Akhlaqulkarimah, unggul dalam Prestasi

### **Misi**

1. Menumbuhkan penghayatan terhadap ajaran agama Islam sehingga menjadi pedoman dalam berperilaku
2. Menggali dan mengembangkan potensi siswa berdasarkan nilai-nilai Islami
3. Menumbuhkan semangat berkreasi, berkompetisi, dan berprestasi kepada seluruh warga sekolah.
4. Menegakkan disiplin, keamanan, kebersihan, keindahan, keserasian, dan kerindangan.
5. Mengefektifkan kegiatan pembelajaran dan bimbingan
6. Menciptakan suasana pembelajaran yang kreatif, inovatif dan Islami
7. Menerapkan manajemen sekolah yang partisipatif dan terbuka
8. Mengembangkan sekolah dengan wawasan lingkungan
9. Mengantarkan anak menuju manusia baru yang cerdas dalam pemikiran, terampil dalam tindakan dan berakhlakul karimah
10. Meningkatkan kesadaran dan kepedulian masyarakat terhadap pendidikan
11. Meningkatkan kerjasama dengan berbagai elemen masyarakat/organisasi

### 3. Struktur Organisasi SMP Muhammadiyah 2 Depok

Kepala Sekolah	:	Diyah Puspitarini, M. Pd.
Wakil Kepala Sekolah & Urusan Kurikulum	:	Slamet Widada, S. Pd.
Bendahara Sekolah	:	Uswatun Khasanah, S. Ag.
Urusan Kesiswaan	:	Eko Santoso, S. Pd.
Urusan Afektif	:	Badarudin, M. Si.
Urusan Sarana Prasarana	:	Muji Suharti, BA
Urusan Humas	:	Drs. Sudarmaji
Guru Bimbingan Konseling	:	Drs. Sudarmaji
Tata Usaha / Administrasi	:	Rian Agustianto

### 4. Kondisi Fisik SMP Muhammadiyah 2 Depok

Kondisi fisik SMP Muhammadiyah 2 Depok secara umum sudah baik dan memenuhi syarat untuk menunjang proses pembelajaran. SMP Muhammadiyah 2 Depok juga telah memiliki fasilitas-fasilitas atau sarana dan prasarana yang cukup memadai guna menunjang proses pembelajaran.

Daftar sarana dan prasarana yang dimiliki oleh SMP Muhammadiyah 2 Depok sebagai berikut:

#### a. Sarana Ruang

No	Nama Ruang	Jumlah	Ukuran	Luas Bangunan
1.	Ruang Kelas	6	@ 8X9	432 m <sup>2</sup>
2.	Ruang Laboratorium IPA	1	12X15	180 m <sup>2</sup>
3.	Ruang Perpustakaan	1	8X9	72 m <sup>2</sup>
4.	Ruang Kepala Sekolah	1	4X9	36 m <sup>2</sup>
5.	Ruang TU	1	4X9	36 m <sup>2</sup>
6.	Ruang Guru	1	8X9	72 m <sup>2</sup>
7.	Ruang Ketrampilan	1	8X9	72 m <sup>2</sup>
8.	Ruang Ibadah/Masjid	1	16X14	224 m <sup>2</sup>
9.	Ruang BUMS	1	4X9	36 m <sup>2</sup>
10.	Ruang Aula/Ruang Kelas	2	@ 8X9	144 m <sup>2</sup>

11.	Ruang Multimedia	1	8X9	72 m <sup>2</sup>
12.	Ruang BK	1	3X8	24 m <sup>2</sup>
13.	Ruang Gudang	3	@ 3X4	36 m <sup>2</sup>
14.	Ruang Dapur	1	3X9	27 m <sup>2</sup>
15.	Toilet	8	@ 2X2	32 m <sup>2</sup>
16.	Ruang Sirkulasi	2	@ 5X9	90 m <sup>2</sup>
				1585 m <sup>2</sup>

Keterangan:

1. Ruang Aula digunakan untuk ruang kelas dalam proses pembelajaran sehari – hari.
2. Ruang kelas dilengkapi dengan fasilitas pendukung seperti papan tulis-kapur, kipas angin, LCD proyektor (kelas VII IT, VII B, VIII B, IX A), meja kursi.

#### b. Sarana Lapangan

No	Nama Lapangan	Jumlah	Ukuran	Luas Lapangan
1	Lapangan Upacara / Lapangan Futsal	1		
2	Lapangan Basket	1		

### 5. Kondisi Nonfisik SMP Muhammadiyah 2 Depok

#### a. Potensi guru

Tenaga pengajar atau guru di SMP Muhammadiyah 2 Depok berjumlah 18 orang dengan tingkat pendidikan terakhir Sarjana Muda. Setiap tenaga pengajar mengampu mata pelajaran yang sesuai dengan keahlian di bidangnya masing-masing.

Berikut daftar tenaga pengajar di SMP Muhammadiyah 2 Depok tahun ajaran 2015/2016 :

No	Nama	Pengajar	Jabatan
1.	Diyah Puspitarini, M.Pd	BK	Kepala Sekolah
2.	Slamet Widada, S.Pd	Matematika	Wakil Kepala Sekolah dan Urusan Kurikulum
3.	Badaruddin Ichwan,	PAI	Bagian Afektif

	S.Pd.I, M.S.I		
4.	Drs. Sudarmaji	BK - Bahasa Jawa	-
5.	Muji Suharti, BA.	PKN - IPS	Bagian Sarana Prasarana Wali kelas 9 B
6.	Ninik Suhartati, S.Pd	Seni Budaya-KET	Wali kelas 8 B
7.	Heru Harnadi, S.Pd.Si	IPA Biologi - TIK	Wali kelas 7 A
8.	Zulia Sukmawati, S.Pd	IPA Fisika - MTK	Wali kelas 8 A
9.	Eko Santoso, S.Pd	Bahasa Indonesia - TIK	Bagian Kesiswaan
10.	Romiyatun, S.Pd	Bahasa Indonesia	Bagian Kurikulum Wali kelas 7 C
11.	Ratnaningsih, S.Pd	Matematika	Bagian Afektif
12.	Utari, S.Pd	Bahasa Inggris	Wali kelas 9 C
13.	Weka Kusumastiti, S.Pd	Bahasa Inggris	-
14.	Ade Beni Nirwana, M.S.I	PAI	Bagian Afektif
15.	Lisa Denok Saputri, S.Pd	IPS	Bagian Humas Wali kelas 9 A Pembina HW
16.	Heru Darmawan, S.Pd	Olahraga	Kepala UKS
17.	Mubasyir, ST	Musik	Pengampu Ekstrakurikuler Musik
18.	Ganjar Rachmawan	Kemuhamadi yahan, Tahfidz	

**b. Potensi Karyawan**

Karyawan di SMP Muhammadiyah 2 Depok berjumlah 8 orang yang mencakup karyawan bidang administrasi, pustakawan, Badan Usaha Milik Sekolah (BUMS), keamanan dan kebersihan sekolah.

Berikut daftar karyawan SMP Muhammadiyah 2 Depok tahun ajaran 2015 / 2016:

No	Nama	Jabatan
1.	Rian Agustianto	Staff Administrasi
2.	Lis Winarni	Staff Administrasi
3.	Uswatun Khasanah, S.Ag	Bendahara
4.	Ratih Andar Wulan, SIP.	Pustakawan Pembina HW
5.	Sri Hidayati	Kepala Badan Usaha Milik Sekolah (BUMS)
6.	Saiful Anwar	Staff Badan Usaha Milik Sekolah (BUMS), Keamanan dan Kebersihan
7.	M. Yacub Al Amin	Staff Kebersihan dan Perkebunan
8.	Andriyanto	Kepala Keamanan Muhadesta

### c. Potensi Siswa

Pada tahun ajaran 2015 / 2016, jumlah siswa yang terdaftar di SMP Muhammadiyah 2 Depok berjumlah 206, dengan rincian sebagai berikut:

No	Kelas	Jumlah Siswa		
		L	P	Jumlah
1	VII A	25	4	29
	VII B	16	12	28
	VII C	19	9	28
<b>Jumlah</b>		<b>60</b>	<b>25</b>	<b>85</b>
2	VIII A	17	7	24
	VIII B	17	7	24
	<b>Jumlah</b>	<b>34</b>	<b>14</b>	<b>48</b>
3	IX A	18	8	26

	IX B	19	5	24
	IX C	16	8	24
	<b>Jumlah</b>	<b>53</b>	<b>21</b>	<b>74</b>
	<b>Total</b>	<b>146</b>	<b>60</b>	<b>206</b>

#### d. Kurikulum

SMP Muhammadiyah 2 Depok pada tahun ajaran 2015/2016 menerapkan kurikulum KTSP dalam kegiatan pembelajarannya. Berikut struktur kurikulum SMP Muhammadiyah 2 Depok:

##### 1) Mata Pelajaran Inti

Berikut daftar mata pelajaran inti di SMP Muhammadiyah 2 Depok tahun ajaran 2015 / 2016:

No	Mata Pelajaran	Alokasi Waktu		
		Kelas VII	Kelas VIII	Kelas IX
1	Pendidikan Agama Islam *)	5	5	5
2	Pendidikan Kewarganegaraan	2	2	2
3	Bahasa Indonesia	6	6	6
4	Matematika	6	6	6
5	Ilmu Pengetahuan Alam	6	6	6
6	Ilmu Pengetahuan Sosial	4	4	4
7	Bahasa Inggris	6	6	6
8	Seni Budaya	2	2	2
9	Pendidikan Jasmani dan Olahraga	2	2	2
10	Prakarya	1	1	1
11	TIK	2	2	2

\*) Pendidikan Agama Islam terdiri dari: Aqidah, Al-Qur'an dan Hadits, Ibadah dan Muamalah, Akhlak, dan Tarikh

##### 2) Program Muatan Lokal / Ciri Khusus

Muatan lokal merupakan kegiatan kurikuler yang bertujuan untuk mengembangkan kompetensi siswa yang disesuaikan dengan ciri khas dan potensi daerah. Muatan lokal yang menjadi ciri khas Provinsi Daerah Istimewa Yogyakarta

dan sekolah yang diterapkan di SMP Muhammadiyah 2 Depok adalah sebagai berikut:

No	Mata Pelajaran	Alokasi Waktu		
		Kelas VII	Kelas VIII	Kelas IX
1	Bahasa Jawa	2	2	2
2	Kemuhammadiyah	1	1	1
3	Bahasa Arab	1	1	1
4	Tahfidz	-	1	-

### 3) Program Pengembangan Diri / Ekstrakurikuler

Program pengembangan diri yang termaktub dalam kegiatan ekstrakurikuler bertujuan untuk mengembangkan berbagai potensi yang dimiliki siswa. Program ini dilaksanakan secara terjadwal di setiap minggunya dari pukul 14.15 – 16.00 WIB. Sementara itu, untuk tenaga pengajar diambil dari tenaga pendidik yang memiliki kemampuan dalam bidang pengembangan diri tersebut.

Berikut daftar program pengembangan diri yang dilaksanakan di SMP Muhammadiyah 2 Depok pada tahun ajaran 2015 / 2016:

#### **Ekstrakurikuler Wajib**

- a) Hizbul Wathon Kepanduan Muhammadiyah (Wajib kelas VII dan VIII)
- b) Tapak Suci (wajib kelas VII dan VIII)

#### **Ekstrakurikuler Pilihan**

- a) Futsal
- b) Bola Basket
- c) Jurnalistik
- d) English Club
- e) Sains Club
- f) Robotika

- g) Teater
- h) Qiro'ati / Seni Baca Qur'an
- i) Seni Musik

4) Beban Belajar

Beban belajar kegiatan tatap muka untuk SMP Muhammadiyah 2 Depok adalah sebagai berikut:

<b>Kelas</b>	<b>Satu jam pembelajaran (menit)</b>	<b>Jumlah jam pembelajaran per minggu (JP)</b>	<b>Minggu efektif per tahun ajaran (Minggu)</b>
VII	40	48	38
VIII	40	48	38
IX	40	48	38

**B. Rumusan Program dan Rancangan Kegiatan PPL**

**1. Perumusan Program PPL dan Rancangan Kegiatan PPL**

Praktik Pengalaman Lapangan (PPL) adalah kegiatan wajib ditempuh oleh mahasiswa S1 UNY program kependidikan karena orientasi utamanya adalah kependidikan. Dalam kegiatan ini, akan dinilai bagaimana mahasiswa praktikan mengaplikasikan segala ilmu pengetahuan dan keterampilan yang diperoleh selama di bangku kuliah ke dalam kehidupan sekolah. Faktor-faktor penting yang sangat mendukung dalam pelaksanaan PPL antara lain kesiapan mental, penguasaan materi, penguasaan dan pengelolaan kelas, penyajian materi, kemampuan berinteraksi dengan siswa, guru, karyawan, orang tua/wali murid, dan masyarakat sekitar. Jika menguasai satu atau sebagian dari faktor di atas maka pada pelaksanaan PPL akan mengalami kesulitan. Adapun syarat akademis yang harus dipenuhi adalah sudah lulus mata kuliah Pengajaran Mikro serta harus mengikuti pembekalan PPL yang diadakan oleh Universitas Negeri Yogyakarta sebelum mahasiswa diterjunkan ke lokasi PPL.

Mahasiswa praktikan harus melaksanakan observasi pra-PPL sebelum pelaksanaan PPL dimulai dengan tujuan untuk mengetahui bagaimana kondisi sekolah dan proses pembelajaran yang berlangsung di sekolah dengan sesungguhnya. Dengan demikian, pada saat pelaksanaan PPL mahasiswa praktikan tidak mengalami kesulitan dalam beradaptasi terhadap kelas dan proses pembelajaran di kelas itu sendiri. Sehubungan dengan hal di atas, maka rancangan persiapan yang dilakukan antara lain:

**a. Pembekalan**

Pembekalan merupakan program yang dilaksanakan untuk memberikan pengarahan kepada para calon Mahasiswa PPL dalam melaksanakan PPL maupun persiapan-persiapannya termasuk observasi dan *micro teaching*. Pembekalan dilakukan oleh Program Studi masing-masing Mahasiswa dan oleh LPPMP.

**b. *Micro Teaching* (Pengajaran Mikro)**

Pengajaran mikro bertujuan untuk membentuk dan mengembangkan kompetensi dasar mengajar sebagai bekal praktik mengajar (*real teaching*) di sekolah dalam program PPL. Secara khusus, pengajaran mikro bertujuan antara lain : memahami dasar-dasar pengajaran mikro, melatih Mahasiswa menyusun Rencana Pelaksanaan Pembelajaran (RPP), membentuk dan meningkatkan kompetensi dasar mengajar terpadu dan utuh, membentuk kompetensi kepribadian, dan membentuk kompetensi sosial.

Pengajaran mikro intensif dilakukan pada semester enam. Mahasiswa dibimbing langsung oleh dosen pembimbing mikro. Pengajaran dilakukan dalam kelas kecil yang terdiri dari 8-10 mahasiswa. Para Calon Mahasiswa PPL harus memenuhi nilai minimal “B” agar bisa terjun PPL ke sekolah.

Dengan demikian, diharapkan pengajaran mikro dapat memberikan manfaat, antara lain: Mahasiswa menjadi peka terhadap fenomena yang terjadi dalam proses pembelajaran, Mahasiswa menjadi lebih siap untuk melakukan kegiatan praktik pembelajaran di sekolah, Mahasiswa dapat melakukan refleksi diri atas kompetensinya dalam mengajar, Mahasiswa menjadi lebih tahu tentang profil guru atau tenaga kependidikan sehingga dapat berpenampilan sebagaimana guru atau tenaga kependidikan dan masih banyak manfaat lainnya.

**c. Observasi Pembelajaran di Kelas dan Persiapan Perangkat Pembelajaran**

Kegiatan observasi dilakukan sebelum pelaksanaan PPL, yakni pada tanggal 7 Maret 2015 dan 11 Maret 2015. Di dalam kegiatan ini, mahasiswa melakukan pengamatan terhadap sekolah, baik kegiatan belajar mengajar di kelas maupun kondisi fisik sekolah. Tujuan observasi adalah agar praktikan mempunyai gambaran sekilas tentang kondisi kelas yang akan dihadapi serta untuk memperoleh pengalaman dari guru mata pelajaran mengenai bagaimana cara mengajar yang baik dan efektif. Untuk observasi di kelas, praktikan melakukan pengamatan Proses Belajar Mengajar (PBM), sedangkan aspek yang diamati dalam kegiatan PBM adalah sebagai berikut:

- 1) Perangkat Pembelajaran
- 2) Proses Pembelajaran
- 3) Perilaku Siswa

Sasaran utama dalam observasi kondisi sekolah meliputi:

- 1) Kondisi fisik sekolah
- 2) Potensi siswa
- 3) Potensi guru
- 4) Potensi karyawan
- 5) Fasilitas KBM dan media
- 6) Perpustakaan
- 7) Laboratorium
- 8) Bimbingan Konseling
- 9) Bimbingan belajar
- 10) Kegiatan ekstrakurikuler
- 11) Organisasi dan fasilitas OSIS
- 12) Organisasi dan fasilitas UKS
- 13) Administrasi (karyawan, sekolah, dinding)
- 14) Koperasi siswa
- 15) Tempat ibadah

**d. Penerjunan Mahasiswa PPL**

Penerjunan mahasiswa PPL UNY dilaksanakan pada tanggal 23 Februari 2015. Penerjunan mahasiswa PPL dihadiri oleh semua mahasiswa PPL UNY, Dosen Pembimbing Lapangan (DPL PPL), Kepala Sekolah, Koordinator PPL, dan beberapa guru SMP Muhammadiyah 2 Depok.

**e. Pembuatan Perangkat pembelajaran/administrasi guru**

Aspek-aspek proses pembelajaran dan indikator-indikator, baik yang dilihat dari segi tingkah laku guru maupun peserta didik, disusun berdasarkan perangkat pembelajaran yang dibuat serta kompetensi dasar yang ditetapkan untuk dimiliki peserta didik setelah mengikuti proses pembelajaran. Perangkat Pembelajaran disusun meliputi :

1) Rencana Pelaksanaan Pembelajaran ( RPP )

Penyusunan RPP dimaksudkan untuk mempermudah guru maupun calon guru dalam melaksanakan kegiatan pembelajaran. RPP dapat difungsikan sebagai pengingat bagi guru mengenai hal-hal yang harus dipersiapkan, mengenai media yang akan digunakan, strategi pembelajaran yang dipilih, sistem penilaian yang akan digunakan dan hal-hal teknis lainnya.

2) Media atau alat peraga pembelajaran

Merupakan alat bantu yang diperlukan dalam proses pembelajaran agar peserta didik cepat dan mudah memahami materi pembelajaran.

3) Lembar observasi pembelajaran

Lembar observasi pembelajaran yang diperoleh dari hasil mengamati proses belajar mengajar di kelas baik oleh guru maupun oleh peserta didik, dapat digunakan sebagai gambaran yang nyata tentang kegiatan belajar mengajar.

**f. Pelaksanaan Praktik Mengajar**

Pada pelaksanaan praktik mengajar, mahasiswa sebagai praktikan ditugaskan oleh guru pembimbing untuk melakukan praktik mengajar di dua kelas yaitu kelas VII C dan VIII A. Akan tetapi, praktikan juga diberi kesempatan untuk melakukan praktik mengajar di kelas lainnya dalam rangka menggantikan guru pembimbing jika berhalangan hadir.

**g. Penyusunan Laporan**

Penyusunan laporan merupakan tugas akhir dari pelaksanaan PPL. Setelah mahasiswa usai melakukan praktik mengajar, tugas selanjutnya adalah membuat laporan PPL yang mencakup semua kegiatan PPL, laporan tersebut berfungsi sebagai pertanggungjawaban atas pelaksanaan program PPL. Penyusunan laporan ini dilakukan pada minggu terakhir pelaksanaan PPL

**h. Evaluasi**

Evaluasi digunakan untuk mengetahui kemampuan yang dimiliki mahasiswa pada pelaksanaan PPL. Evaluasi dilakukan oleh guru pembimbing PPL dan Dosen PPL selama proses praktik berlangsung.

**i. Penarikan Mahasiswa PPL**

Penarikan mahasiswa dari lokasi PPL, yaitu di SMP Muhammadiyah 2 Depok dilaksanakan tanggal 12 September 2015. Penarikan ini sekaligus menandai berakhirnya tugas yang harus dilaksanakan oleh mahasiswa PPL UNY di SMP Muhammadiyah 2 Depok.

## **BAB II**

### **PERSIAPAN, PELAKSANAAN, ANALISIS HASIL DAN REFLEKSI**

#### **A. PERSIAPAN**

Keberhasilan suatu kegiatan tidaklah lepas dari persiapan. Begitu juga dengan pelaksanaan kegiatan Praktik Pengalaman Lapangan (PPL). Persiapan merupakan salah satu kegiatan penting yang harus dilakukan oleh mahasiswa peserta PPL Universitas Negeri Yogyakarta (UNY).

Kegiatan persiapan PPL UNY terbagi menjadi beberapa tahapan yang harus dilalui oleh setiap calon peserta sesuai dengan bidang studi masing – masing. Tahap pertama dilaksanakan di lingkungan kampus UNY yang meliputi kegiatan pengajaran mikro dan pembekalan PPL. Tahap kedua dilaksanakan di lingkungan sekolah atau lokasi PPL yang meliputi kegiatan observasi sekolah, kelas, kurikulum, dan siswa. Berikut penjabaran tahap persiapan kegiatan PPL UNY:

##### **1. Persiapan di Universitas Negeri Yogyakarta**

Sebelum diterjunkan ke lokasi PPL, mahasiswa calon peserta PPL UNY wajib mengikuti beberapa kegiatan yang telah dirancang oleh Universitas. Berikut kegiatan persiapan yang harus diikuti oleh mahasiswa calon peserta PPL di lingkungan kampus:

##### **a. Pengajaran Mikro**

Persiapan paling awal yang harus dilakukan oleh calon peserta PPL UNY adalah mengikuti kuliah pengajaran mikro (*Micro-teaching*). Pengajaran mikro merupakan mata kuliah wajib yang harus ditempuh mahasiswa calon peserta PPL. Dalam perkuliahan ini, calon peserta PPL dibagi menjadi kelompok kecil yang terdiri dari 8 – 10 mahasiswa.

Mahasiswa peserta pembelajaran mikro (praktikan) dibekali berbagai ketrampilan mengajar, mulai dari ketrampilan membuat rencana pelaksanaan pembelajaran, ketrampilan membuka pelajaran, menyampaikan materi, evaluasi, hingga menutup pelajaran. Setiap mahasiswa secara bergiliran melakukan praktik pembelajaran dalam kelas kecil. Dosen pembimbing memberikan masukan, baik berupa kritik maupun saran setiap kali praktikan selesai praktek mengajar.

Berbagai macam metode dan media pembelajaran dicobakan dalam kegiatan ini, sehingga praktikan memahami media yang sesuai untuk setiap materi. Dengan demikian, pengajaran mikro bertujuan untuk membekali mahasiswa agar lebih siap dalam melaksanakan PPL, baik segi materi maupun penyampaian/ metode

pembelajaran. Pengajaran mikro juga sebagai syarat bagi mahasiswa untuk dapat mengikuti PPL.

b. Pembekalan PPL

Pembekalan PPL merupakan kegiatan yang wajib diikuti oleh mahasiswa calon peserta PPL UNY sebagai persiapan sebelum terjun ke lapangan. Kegiatan ini bertujuan untuk memberikan gambaran umum kepada mahasiswa mengenai kegiatan PPL yang akan dilaksanakan selama 1 bulan. Selain itu, dalam kegiatan ini juga disampaikan berbagai kasus atau permasalahan yang seringkali muncul ketika pelaksanaan PPL dan bagaimana cara mencegah atau mengatasinya, tips melakukan hubungan baik dengan sekolah, serta beberapa hal lainnya.

2. Persiapan di Sekolah ( SMP Muhammadiyah 2 Depok)

Persiapan yang dilakukan di sekolah sebelum pelaksanaan PPL meliputi :

a. Penerjunan Mahasiswa PPL

Penyerahan mahasiswa PPL merupakan suatu kegiatan yang melambangkan serah-terima amanah antara pihak UNY dengan lembaga (sekolah) yang bekerjasama.

Kegiatan penyerahan mahasiswa PPL dari pihak Universitas Negeri Yogyakarta kepada pihak SMP Muhammadiyah 2 Depok dilaksanakan pada hari Selasa, 24 Februari 2015. Dari pihak UNY diwakili oleh Bapak Nurhadi, M.Pd selaku Dosen Pembimbing Lapangan dan diserahkan langsung kepada Diah Puspitarini, M.Pd selaku kepala SMP Muhammadiyah 2 Depok.

b. Observasi

Tujuan observasi adalah untuk mengetahui keseluruhan kondisi sekolah sehingga dapat memudahkan mahasiswa peserta PPL dalam beradaptasi pada waktu melaksanakan PPL di sekolah. Kegiatan observasi meliputi:

1) Observasi Lingkungan Sekolah

Observasi dilakukan pada hari Selasa, 24 Februari 2015 dan Sabtu, 7 Maret 2015. Tujuan observasi adalah untuk mengetahui kondisi sekolah secara keseluruhan sehingga mahasiswa dapat menyesuaikan diri pada pelaksanaan PPL di sekolah. Hal-hal yang diperhatikan dalam observasi ini adalah lingkungan fisik sekolah, sarana prasarana sekolah, dan kegiatan belajar mengajar secara umum. Adapun objek yang dijadikan sasaran observasi lingkungan fisik sekolah meliputi: letak dan lokasi gedung sekolah, kondisi ruang kelas dan kelengkapan

gedung, fasilitas yang menunjang kegiatan pembelajaran, dan keadaan personal, peralatan serta organisasi yang ada di sekolah.

## 2) Observasi Kegiatan Pembelajaran

Observasi dilakukan pada hari Sabtu, 7 Maret 2015 dan Rabu, 11 Maret 2015. Observasi pembelajaran dilakukan untuk mengetahui bagaimana proses kegiatan pembelajaran di dalam kelas yang meliputi metode yang digunakan, media yang digunakan, administrasi mengajar berupa Silabus, RPP, buku kerja guru dan strategi pembelajaran. Dalam observasi kegiatan pembelajaran ini, praktikan sekaligus melakukan observasi terhadap perilaku peserta didik saat mengikuti proses pembelajaran.

Berikut hasil observasi kegiatan pembelajaran kelas yang dilakukan pada hari Rabu, 11 Maret 2015 pada kelas VII A:

### Hasil Observasi Pembelajaran di Kelas dan Observasi Peserta Didik

No	Aspek yang diamati	Diskripsi hasil pengamatan
<b>A</b>	<b>Perangkat Pembelajaran</b>	
	1. Kurikulum Tingkat Satuan Pendidikan (KTSP)	Kurikulum yang digunakan adalah KTSP
	2. Silabus	Lengkap dan tersedia
	3. Rencana Pelaksanaan Pembelajaran (RPP)	Lengkap dan tersedia
<b>B</b>	<b>Proses Pembelajaran</b>	
	1. Membuka pelajaran	Guru mengucapkan salam dan meminta ketua kelas untuk memimpin doa sebelum pelajaran dimulai.  Guru mengingatkan kembali beberapa materi yang telah dipelajari pada pertemuan sebelumnya.
	2. Penyajian materi	Guru menyampaikan konsep dasar kepada siswa kemudian dilanjutkan dengan pemberian contoh permasalahan yang

	terkait.
3. Metode pembelajaran	Menggunakan metode ceramah, diskusi, dan latihan soal
4. Penggunaan bahasa	Guru dalam menyampaikan materi menggunakan Bahasa Indonesia, namun sesekali diselingi dengan Bahasa Jawa.
5. Penggunaan waktu	Sesuai dengan alokasi waktu yang ditetapkan.
6. Gerak	Guru lebih banyak berada di depan kelas dan hanya sesekali berkeliling. Hal ini menyebabkan beberapa siswa yang duduk dibelakang kurang antusias dan kurang memperhatikan.
7. Cara memotivasi siswa	Guru sudah cukup untuk memotivasi siswa, misalnya mendorong siswa agar lebih giat dalam membaca.
8. Teknik bertanya	Dalam penyampaian materi, guru menyelingi dengan memberikan pertanyaan kepada siswa, sesekali pertanyaan diberikan kepada siswa yang kurang memperhatikan pelajaran dan siswa yang duduk dibagian belakang.
9. Teknik penguasaan kelas	Guru kurang bisa menguasai kelas. Sebagian siswa tidak memperhatikan saat guru sedang menjelaskan materi. Bahkan satu anak tidur dibelakang tanpa ditegur.
10. Penggunaan media	Media yang digunakan hanya berupa papan tulis dan kapur.
11. Bentuk dan cara evaluasi	Guru memberikan 5 soal terkait materi yang dipelajari. Siswa diminta mengerjakan secara individu kemudian hasilnya langsung dibahas dan diambil nilai.

	12. Menutup pelajaran	Guru memberikan tugas rumah dan menyampaikan kegiatan pembelajaran untuk pertemuan selanjutnya, kemudian menutupnya dengan salam.
<b>C</b>	<b>Perilaku siswa</b>	
	1. Perilaku siswa di dalam kelas	Sebagian besar siswa cukup aktif selama kegiatan pembelajaran. Banyak siswa yang bersemangat untuk mengerjakan di depan kelas. Namun ada beberapa siswa yang kurang memperhatikan pembelajaran dan satu siswa justru tidur saat proses pembelajaran berlangsung.
	2. Perilaku siswa di luar kelas	Siswa sopan dan ramah.

## **B. PELAKSANAAN**

Tahap pelaksanaan PPL UNY 2015 dilaksanakan tanggal 10 Agustus 2015 – 12 September 2015. Tahapan ini merupakan tahapan utama dari kegiatan PPL UNY, dimana mahasiswa peserta PPL atau praktikan melakukan praktik mengajar terbimbing di sekolah.

Praktik mengajar terbimbing merupakan kegiatan mengajar di kelas yang dilakukan oleh praktikan dibawah bimbingan dan pengawasan guru pembimbing (guru pamong). Praktikan dibimbing oleh guru pembimbing sesuai dengan jurusan masing-masing.

Setiap mahasiswa diwajibkan untuk melaksanakan kegiatan pembelajaran terbimbing minimal empat kali tatap muka atau delapan jam pelajaran dengan empat RPP yang berbeda. Praktik mengajar dilakukan dengan berpedoman kepada silabus dan rencana pelaksanaan pembelajaran yang telah dibuat sesuai dengan kurikulum yang digunakan.

Berikut kegiatan yang dilakukan oleh praktikan selama pelaksanaan kegiatan PPL di sekolah:

### **1. Persiapan Mengajar Terbimbing**

Kegiatan praktik mengajar terbimbing pada dasarnya merupakan wahana untuk melatih dan mengembangkan kemampuan dan ketrampilan mengajar bagi praktikan.

Berikut beberapa hal yang harus dipersiapkan oleh praktikan sebelum melaksanakan kegiatan mengajar terbimbing:

- a. Mengumpulkan dan mempelajari bahan atau materi yang akan diajarkan.
- b. Menentukan metode yang paling tepat untuk bahan atau materi yang akan disampaikan.
- c. Mempersiapkan perangkat pembelajaran (RPP, media pembelajaran, referensi yang dapat menunjang materi yang akan disampaikan).

Perangkat pembelajaran disusun berdasarkan contoh yang diberikan oleh sekolah dan disesuaikan dengan kurikulum yang berlaku (dalam hal ini kurikulum KTSP). Metode dan media pembelajaran dipilih berdasarkan pertimbangan materi yang diajarkan. Penyusunan perangkat pembelajaran juga melibatkan bimbingan dan arahan guru pembimbing atau guru pamong di sekolah.

## **2. Pelaksanaan Praktik Mengajar Terbimbing**

Praktik mengajar terbimbing merupakan latihan mengajar di kelas melalui bimbingan guru pembimbing. Setelah kegiatan belajar mengajar berakhir guru pembimbing memberikan evaluasi atau masukan-masukan serta bimbingan agar pada praktik selanjutnya dapat lebih baik.

Kegiatan praktik mengajar terbimbing yang dilakukan oleh praktikan meliputi tiga kegiatan utama pembelajaran, yaitu :

- a. Pendahuluan :
  - 1) Membuka pelajaran
  - 2) Apersepsi
  - 3) Memberi motivasi belajar
- b. Kegiatan inti :
  - 1) Eksplorasi, (memfasilitasi siswa memperoleh dan memahami materi yang dipelajari melalui berbagai kegiatan)
  - 2) Elaborasi, (memberikan latihan soal atau permasalahan terkait materi yang dipelajari untuk meningkatkan pemahaman siswa terhadap materi tersebut)

- 3) Konfirmasi, (memberikan penguatan dan umpan balik positif terhadap apa yang diperoleh siswa terkait materi yang telah dipelajari).

c. Menutup pelajaran

- 1) Memberikan kesimpulan
- 2) Melakukan refleksi dan memberika umpan balik terhadap proses dan hasil pembelajaran
- 3) Menutup pelajaran

Selama kegiatan pelaksanaan PPL UNY di SMP Muhammadiyah 2 Depok, praktikan diberi kesempatan untuk mengampu empat kelas, yakni kelas VIII B, IX C dan IX A. Berikut kegiatan pembelajaran yang dilakukan oleh praktikan selama kegiatan PPL:

<b>Hari/ Tanggal</b>	<b>Jam Pelajaran ke-</b>	<b>Kelas</b>	<b>Kegiatan</b>
Selasa, 11 Agustus 2015	1-2	IX C	- Materi yang diberikan adalah sepakbola tentang shooting dan pemahaman taktiknya (on the ball movement). Pembelajaran banyak menggunakan permainan karena menggunakan pendekatan taktik (Teaching Games forunderstanding).
Rabu, 12 Agustus 2015	1-2	IX A	- Materi yang diberikan adalah sepakbola tentang shooting dan pemahaman taktiknya (on the ball movement). Pembelajaran banyak

			menggunakan permainan karena menggunakan pendekatan taktik (Teaching Games for Understanding).
Kamis , 13 Agustus 2015	1-2	VIII B	- Materi yang diberikan adalah sepakbola tentang dribble dan pemahaman taktiknya (on the ball movement dan off the ball movement).
Sabtu, 15 Agustus 2015	1-2	IX B	- Materi yang diberikan adalah sepakbola tentang shooting dan pemahaman taktiknya (on the ball movement).  Pembelajaran banyak menggunakan permainan karena menggunakan pendekatan taktik (Teaching Games for Understanding).
Selasa, 18 Agustus 2015	1-2	IX C	- Pengambilan nilai sepak bola. Tes terdiri dari dribble zig-zag, akurasi umpan atau shooting dan dribble sprint.
Rabu, 19 Agustus 2015	1-2	IX A	- Pengambilan nilai sepak bola. Tes terdiri dari dribble zig-zag, akurasi umpan atau shooting dan dribble sprint.
Kamis, 20	1-2	VIII	- Pengambilan nilai sepak

Agustus 2015		B	bola. Tes terdiri dari dribble zig-zag, akurasi umpan atau shooting dan dribble sprint.
Sabtu, 22 Agustus 2015	1-2	IX B	- Pengambilan nilai sepak bola. Tes terdiri dari dribble zig-zag, akurasi umpan atau shooting dan dribble sprint.
Selasa, 25 Agustus 2015	1-2	IX C	- Materi yang diberikan adalah bola basket tentang pivot, pemahaman peraturan melalui permainan dan pemahaman taktik (off the ball dan on the ball movement).
Rabu, 26 Agustus 2015	1-2	IX A	- Materi yang diberikan adalah bola basket tentang pivot, pemahaman peraturan melalui permainan dan pemahaman taktik (off the ball dan on the ball movement).
Kamis, 27 Agustus 2015	1-2	VIII B	- Materi yang diberikan adalah bola basket tentang dribble, pemahaman peraturan melalui permainan dan pemahaman taktik (off the ball movement).
Sabtu, 29	1-2	IX B	- Materi yang diberikan

Agustus 2015			adalah bola basket tentang pivot, pemahaman peraturan melalui permainan dan pemahaman taktik (off the ball dan on the ball movement).
Selasa, 1 September 2015	1-2	IX C	- Pengambilan nilai bola basket. Dengan tes chest pass selama 30 detik.
Rabu, 2 September 2015	1-2	IX A	- Pengambilan nilai bola basket. Dengan tes chest pass selama 30 detik.
Kamis, 3 September 2015	1-2	VIII B	- Pengambilan nilai bola basket. Dengan tes chest pass selama 30 detik.
Sabtu, 5 September 2015	1-2	IX B	- Pengambilan nilai bola basket. Dengan tes chest pass selama 30 detik.
Selasa, 8 September 2015	1-2	IX C	- Pembelajaran di kelas tentang bencana alam (pengetahuan umum mengenai bencana alam, bagaimana cara menyelamatkan diri dari beberapa bencana alam dan prioritas pertolongan.
Rabu, 9 September 2015	1-2	IX A	- Pembelajaran di kelas tentang bencana alam (pengetahuan umum mengenai bencana alam, bagaimana cara

			menyelamatkan diri dari beberapa bencana alam dan prioritas pertolongan.
Kamis, 10 September 2015	1-2	VIII B	- Pembelajaran di dalam kelas dengan materi seks bebas (pengetahuan umum yang berkaitan dengan seks bebas, bagaimana cara mencegahnya dan akibat dari seks bebas).
Jumat, 11 September 2015	1-2	IX B	- Pembelajaran di kelas tentang bencana alam (pengetahuan umum mengenai bencana alam, bagaimana cara menyelamatkan diri dari beberapa bencana alam dan prioritas pertolongan.

### 3. Evaluasi Kegiatan Mengajar Terbimbing

Evaluasi kegiatan mengajar terbimbing dilakukan oleh guru pembimbing setiap kali praktikan selesai melakukan pembelajaran di kelas. Evaluasi ini bertujuan untuk memperbaiki dan meningkatkan ketrampilan dan kemampuan mengajar bagi praktikan.

Guru pembimbing memberikan koreksi dan masukan terkait penampilan praktikan dalam mengajar. Beberapa aspek yang menjadi bahan evaluasi antara

lain ketepatan penyusunan RPP, ketercapaian RPP dalam proses pembelajaran, kemampuan mengkondisikan kelas, kemampuan menyampaikan materi, kemampuan mengelola waktu, dan beberapa hal lain terkait ketrampilan mengajar.

#### **4. Pelaksanaan Program Non-mengajar**

Mahasiswa PPL UNY selain melakukan kegiatan mengajar terbimbing juga mengadakan berbagai program lain yang bersifat non-mengajar. Berikut program – program non-mengajar yang dilakukan mahasiswa PPL UNY di SMP Muhammadiyah 2 Depok:

##### **a. Achievement Motivation Training (AMT)**

Achievement Motivation Training (AMT) merupakan kegiatan yang dirancang untuk meningkatkan motivasi belajar siswa SMP Muhammadiyah 2 Depok khususnya kelas IX dalam menyongsong ujian nasional. Kegiatan ini dilaksanakan pada hari Jumat, tanggal 4 September 2015 dengan mengusung tema “*Study for a better future : Pray, Effort and Dream*”.

Kegiatan AMT ini secara lebih rinci memiliki tujuan sebagai berikut:

- 1) Memberikan rangsangan kepada siswa kelas IX SMP Muhammadiyah 2 Depok untuk semangat belajar secara berkala.
- 2) Memberikan pemahaman bahwa Ujian Nasional (UN) bukanlah momok yang harus ditakuti namun perlu dipersiapkan sejak dini.
- 3) Memberikan gambaran pada peserta didik mengenai pentingnya belajar dan berusaha keras dalam menggapai cita-cita termasuk melanjutkan sekolah yang tinggi.

Kegiatan AMT yang diselenggarakan oleh mahasiswa PPL UNY ini diikuti oleh siswa – siswi kelas IX SMP Muhammadiyah 2 Depok yang berjumlah 74 anak, dihadiri oleh kepala sekolah dan perwakilan bapak – ibu guru. Inti dari kegiatan ini adalah peningkatan motivasi siswa yang disampaikan oleh Muhammad Haidar Razan. Beliau merupakan motivator muda yang dalam sehari – harinya merupakan mahasiswa Universitas Gadjah Mada (UGM) dan Direktur organisasi Young On Top (YOT).

Secara umum kegiatan AMT berjalan lancar dan menarik. Siswa yang hadir nampak begitu antusias dalam mengikuti setiap rangkaian acara.

#### b. Pengadaan Poster Pola Hidup Sehat

Program pengadaan poster pola hidup sehat merupakan salah satu wujud kontribusi mahasiswa PPL UNY dalam rangka mendukung program sekolah yang tengah merintis sekolah Adiwiyata. Program ini dilaksanakan pada minggu ke-2 & ke-3.

Pelaksanaan program dilakukan dengan mengajukan surat permohonan poster ke Dinas Kesehatan Kabupaten Sleman. Hasil dari program ini adalah berbagai macam poster, stiker, dan *mini-book* bertemakan kesehatan dan kebersihan lingkungan hasil pengajuan ke Dinas Kesehatan kabupaten Sleman.

### C. ANALISIS HASIL DAN REFLEKSI

Setelah kegiatan PPL selesai dilaksanakan, praktikan memperoleh pengalaman berharga yang sangat berguna ketika sudah memasuki dunia kerja. Pengalaman yang di dapat antara lain pengalaman mengajar siswa SMP, berinteraksi dengan guru, siswa, karyawan, dan rekan PPL. Praktikan juga belajar untuk mengevaluasi pembelajaran, merumuskan hambatan selama proses pembelajaran berlangsung dan cara menyikapinya.

## **1. Hasil Praktik Mengajar**

Selama kegiatan PPL di SMP Muhammadiyah 2 Depok, praktikan melakukan praktik mengajar terbimbing sebanyak 6 kali. Praktikan berusaha mengamati perilaku siswa selama proses pembelajaran sebagai penilaian afektif dan psikomotor.

### **a. Penilaian Kognitif**

Penilaian kognitif ini merupakan evaluasi yang digunakan untuk mengetahui ketercapaian indikator. Evaluasi kognitif biasanya berupa soal tes yang diberikan di akhir proses pembelajaran.

### **b. Penilaian Afektif**

Penilaian afektif adalah penilaian terhadap sikap siswa selama proses pembelajaran seperti kemauan siswa dalam belajar dan keaktifan siswa selama proses pembelajaran.

### **c. Penilaian Psikomotor**

Penilaian psikomotor ini dapat dilihat dari keterampilan, kedisiplinan, dan ketelitian siswa.

## **2. Hambatan Dalam Pelaksanaan PPL**

Selain mendapatkan banyak pengalaman, praktikan juga menemui beberapa hambatan selama proses PPL. Hambatan itu antara lain:

### **a. Karakteristik dan Kemampuan Siswa yang Beragam**

Tiap siswa memiliki karakteristik yang berbeda sehingga praktikan kesulitan memilih metode pembelajaran yang dapat mengakomodir kemampuan masing-masing siswa dan menguasai kelas.

### **b. Sulitnya Membangun Suasana Kondusif**

Suasana pembelajaran yang kondusif merupakan keinginan semua pengajar selama melakukan proses belajar mengajar. Namun, seringkali suasana kelas kurang kondusif terjadi bahkan siswa mudah merasa bosan dalam belajar.

### **c. Praktikan Kurang Bisa Memberikan Perhatian yang Menyeluruh Kepada Siswa**

Ada beberapa siswa yang merasa kurang diperhatikan selama proses belajar karena beberapa poin di atas misalnya karakteristik siswa yang berbeda serta sulitnya membangun suasana yang kondusif di kelas.

## **3. Usaha Untuk Mengatasi Hambatan**

Usaha yang praktikan lakukan untuk mengatasi hambatan-hambatan yang telah tersebut di atas antara lain:

- a. Karakteristik dan Kemampuan Siswa yang Beragam  
Mengetahui karakteristik siswa yang beragam, praktikan menyiasati dengan melakukan variasi metode dan media dalam mengajar.
- b. Sulitnya Membangun Suasana Kondusif  
Untuk membangun suasana yang kondusif di kelas, praktikan mencoba menarik perhatian siswa dengan senam otak, gambar, permainan, dan perlombaan sederhana, serta menggunakan media yang bervariasi.
- c. Praktikan Kurang Bisa Memberikan Perhatian yang Menyeluruh Kepada Siswa
- d. Praktikan berusaha untuk berkeliling kelas dan membantu tiap siswa ketika mengalami kesulitan dalam kegiatan pembelajaran.

#### **4. Refleksi Pelaksanaan PPL**

Setelah kegiatan PPL ini selesai, praktikan mendapatkan banyak pengalaman dan pemahaman bahwa menjadi seorang guru bukanlah pekerjaan yang mudah. Guru bukan hanya berperan sebagai pengajar tetapi juga mendidik siswa, bagaimana caranya ilmu itu bernilai dan diaplikasikan oleh siswa dalam kehidupan sehari-hari. Guru harus bisa menjadi teladan bagi siswa karena karakteristik anak usia SMP adalah senang meniru, melakukan apa yang telah mereka lihat. Guru juga harus memperhatikan kelengkapan administrasi seperti RPP, presensi siswa, dan lain-lain.

Sebagai seorang pendidik yang memahami fungsi dan tugasnya, guru dibekali dengan berbagai ilmu keguruan sebagai dasar, disertai pula dengan seperangkat latihan keterampilan keguruan dan pada kondisi itu pula guru belajar menunjukkan sikap keguruan yang diperlukannya. Seorang yang berkepribadian khusus yakni kombinasi dari pengetahuan sikap dan keterampilan keguruan yang akan ditransformasikan kepada anak didik.

Selama kurang lebih dua bulan menjalani PPL, praktikan menyadari bahwa profesi guru adalah profesi yang mulia. Guru merupakan salah satu media bagi siswa untuk mengerti dunia dan mengerti bagaimana bersikap dan berperilaku. Guru merupakan seorang pelaksana dan sangat menentukan sekali penyelenggaraan kegiatan belajar mengajar di kelas dan guru memiliki kekuatan yang luar biasa untuk membangun tunas-tunas bangsa.

## **BAB III**

### **PENUTUP**

#### **A. KESIMPULAN**

Setelah melaksanakan kegiatan Praktik Pengalaman Lapangan ( PPL ) di SMP Muhammadiyah 2 Depok maka secara umum dapat diperoleh kesimpulan, yaitu kegiatan PPL telah terencana dan terlaksana dengan baik dikarenakan adanya dukungan dari dosen pembimbing, kepala sekolah SMP Muhammadiyah 2 Depok, koordinator PPL SMP Muhammadiyah 2 Depok, guru pembimbing, guru kelas, dan karyawan, serta siswa-siswi SMP Muhammadiyah 2 Depok; adanya dukungan dan motivasi dari pihak-pihak yang telah tersebut di atas, atas kepercayaannya kepada praktikan untuk berkreasi dalam menentukan metode dan media pembelajaran yang digunakan untuk praktik mengajar. Selain itu, seorang guru harus memiliki kemampuan interpersonal dan intrapersonal yang baik agar proses pembelajaran berjalan dengan lancar dan demi tercapainya tujuan pembelajaran.

#### **B. SARAN**

1. Saran kepada pihak sekolah SMP Muhammadiyah 2 Depok
  - a. Guru kelas hendaknya menggunakan media pembelajaran, sehingga siswa lebih mudah dalam memahami materi pelajaran.
  - b. Siswa SMP Muhammadiyah 2 Depok agar meningkatkan prestasinya baik di bidang akademik maupun non-akademik.
2. Saran kepada pihak UPPL UNY

Agar program PPL berjalan dengan lancar, hendaknya pihak UPPL memberikan pembekalan yang cukup dan memberikan arahan tentang cara membuat laporan PPL dengan jelas.
3. Mahasiswa
  - a. Mahasiswa harus mampu berkomunikasi dengan baik dengan pihak manapun demi tercapainya tujuan bersama.
  - b. Mahasiswa hendaknya menjalani mata kuliah *Micro Teaching* dengan sebaik-baiknya.
  - c. Mahasiswa PPL hendaknya mampu menjaga kekompakan tim hingga kegiatan berakhir.

## DAFTAR PUSTAKA

- Tim Penyusun Panduan PPL UNY Edisi 2015.(2015). *Panduan PPL/Magang III*. Yogyakarta: Universitas Negeri Yogyakarta.
- Tim KKN-PPL UNY. 2015. *101 Tips Menjadi Guru Sukses*. Yogyakarta: Universitas Negeri Yogyakarta.

## RENCANA PELAKSANAAN PEMBELAJARAN (RPP)

Nama Sekolah : SMP Muhammadiyah 2 Depok  
Mata Pelajaran : Pendidikan Jasmani, Olahraga dan Kesehatan  
Kelas/Semester : VII / 1  
Pertemuan : 1 kali pertemuan  
Alokasi Waktu : 2 X 40 menit

### Standar Kompetensi

1. Mempraktikkan berbagai teknik dasar permainan olahraga dan nilai-nilai yang terkandung didalamnya.

### Kompetensi Dasar

- 1.1 Mempraktikkan kombinasi teknik dasar dan taktik salah satu permainan dan olahraga beregu bola besar lanjutan dengan baik serta nilai kerjasama, toleransi, percaya diri, keberanian, menghargai lawan, bersedia berbagi tempat dan peralatan.

### Indikator Pencapaian Kompetensi

- Melakukan kombinasi teknik dasar dan pendekatan taktik ( penyerangan ).
- Bermain dengan peraturan yang dimodifikasi.

#### A. Tujuan Pembelajaran

- a) Siswa dapat melakukan *over head pass* dengan benar.
- b) Siswa dapat melakukan *chest pass* dengan benar.
- c) Siswa dapat melakukan *bounce pass* dengan benar.
- d) Siswa dapat bermain basket dengan menggunakan peraturan yang dimodifikasi untuk memupuk nilai kerja sama, toleransi, percaya diri, keberanian, menghargai teman.

#### B. Materi Pembelajaran

- Teknik dasar bermain basket *over head pass*, *chest pass*, dan *bounce pass*
- Bermain basket menggunakan peraturan yang dimodifikasi

#### C. Metode Pembelajaran

- Demonstrasi

#### D. Langkah-langkah Pembelajaran

##### Pertemuan ke 1

##### 1. Kegiatan Pendahuluan (15 menit)

- Berdoa, presensi, apresiasi, motivasi dan penjelasan tujuan pembelajaran serta menjelaskan materi yang akan disampaikan.

- Melakukan pemanasan dengan permainan  
 Nama Permainan : Mendorong Semangat  
 Cara Bermain : Siswa dibagi menjadi 2 kelompok, 1 berjumlah 2-3 orang berada di luar lapangan berbentuk kotak yang sudah dibuat. Sisanya berada di dalam kotak permainan. Siswa yang di luar kotak memegang bola (2 bola) yang diibaratkan sebagai semangat, mereka mencoba untuk mendorong semangat tersebut sampai ke teman yang ada di luar lapangan juga dengan melewati lapangan permainan. Siswa yang ada di dalam lapangan diibaratkan sebagai hambatan untuk mencapai tujuan. Maka jika bola berhasil mengenai siswa yang ada di dalam, maka siswa tersebut harus keluar dari lapangan dan menjadi pendorong semangat juga di luar lapangan. Begitu seterusnya sampai siswa yang di dalam kotak habis.

## 2. Kegiatan Inti (40 menit)

### *Eksplorasi*

Dalam kegiatan eksplorasi :

- Guru menjelaskan mengenai pembelajaran yang akan disampaikan.
- Guru menjelaskan mengenai materi pembelajaran mengenai permainan bola basket dengan permasalahan taktik mencetak fokus pembelajaran mencari ruang kosong.
- Guru memberikan permainan ke 1 ( permainan bola basket yang sudah dimodifikasi ) kepada siswa.
- Guru memberikan pertanyaan kepada siswa mengenai permasalahan taktik.
- Guru memberikan latihan ( *practice* ) permainan bola basket dengan permasalahan taktik mencetak angka fokus pembelajaran mencari ruang kosong.
- Guru memberikan permainan ke 2 ( permainan bola basket yang sudah dimodifikasi ).
- Guru memberikan permainan pendinginan kepada siswa.
- Guru menyimpulkan dan mengevaluasi pembelajaran yang telah dilaksanakan.

### *Elaborasi*

Dalam kegiatan elaborasi,

- Guru mendampingi siswa melakukan permainan ke 1( permainan bola basket yang sudah dimodifikasi ) kepada siswa.

- Guru bersama siswa melakukan tanya jawab mengenai permasalahan taktik.
- Guru mendampingi siswa melakukan latihan ( *practice* ) permainan bola basket dengan permasalahan taktik mencetak fokus pembelajaran mencari ruang kosong.
- Guru mendampingi siswa melakukan permainan ke 2 ( permainan bola basket yang sudah dimodifikasi ) kepada siswa.
- Guru mendampingi siswa untuk melakukan permainan pendinginan.

### ***Konfirmasi***

Dalam kegiatan konfirmasi, Siswa:

- Guru dan siswa melakukan tanya jawab mengenai pembelajaran yang telah dilaksanakan.

### **2. Kegiatan Penutup (10 menit)**

- Guru memberikan permainan pendinginan kepada siswa.
- Guru menyimpulkan dan mengevaluasi pembelajaran yang telah dilaksanakan.
- Guru memimpin berdo'a, kemudian pembelajaran berakhir.

## **E. Alat dan Sumber Belajar**

### **1. Alat Pembelajaran :**

- Bola basket 5 buah
- Peluit
- Lapangan basket
- Kun

### **2. Sumber Pembelajaran :**

- Internet
- Hoedaya, Danu, P.hD ( 2001 ). *Pendekatan Keterampilan Taktis dalam Pembelajaran Bola Basket*. Jakarta.Direktorat Jenderal Olahraga.

**F. Penilaian**

**1. Teknik dan Bentuk Penilaian**

**a. Tes Keterampilan (Psikomotor)**

- Penilaian proses teknik dasar permainan bolabasket (Penilaian keterampilan kecabangan)

No	Nama Siswa	Chest pass					Over head pass					Bounce pass					Jml	Nilai Proses	Nilai Akhir
		1	2	3	4	Σ	1	2	3	4	Σ	1	2	3	4	Σ			
1.																			
2.																			
3.																			
Dsb																			
<b>JUMLAH SKOR MAKSIMAL (NILAI PROSES) : 12</b>																			

Jumlah skor yang diperoleh

$$\text{Penilaian Proses} = \frac{\text{-----}}{\text{Jumlah skor maksimal}} \times 100\%$$

**b. Tes Sikap (Afektif)**

No	Nama Siswa	Aspek Sikap Yang Dinilai															Σ	NA			
		Kerjasama			Kejujuran			Menghargai			Semangat			Percaya diri					Sportivitas		
		1	2	3	1	2	3	1	2	3	1	2	3	1	2	3	1	2	3		
1.																					
2.																					
3.																					
<b>JUMLAH SKOR MAKSIMAL (NILAI SIKAP) : 18</b>																					

Jumlah skor yang diperoleh

$$\text{Penilaian Afektif} = \frac{\text{-----}}{\text{Jumlah skor maksimal}} \times 100\%$$

**c. Tes Pengetahuan (Kognitif)**

No.	Nama Siswa	Butir-butir Pertanyaan															Σ	NA
		Soal No.1			Soal No.2			Soal No.3			Soal No.4			Soal No.5				
		1	2	3	1	2	3	1	2	3	1	2	3	1	2	3		
1.																		
2.																		
3.																		
dst																		
<b>JUMLAH SKOR MAKSIMAL (NILAI KOGNITIF) : 20</b>																		

Sleman, 12 September 2015

Guru Pembimbing

Mahasiswa

Heru Darmawan, S. Pd.

Faizal Anggriawan

NIM. 12301241035

Mengetahui,  
Kepala SMP Muhammadiyah 2 Depok

Diyah Puspitarini, M.Pd

NBM. 1 047 007

## RENCANA PELAKSANAAN PEMBELAJARAN

**Nama Sekolah** : SMP Muhammadiyah 2 Depok  
**Mata Pelajaran** : Pendidikan Jasmani, Olahraga, dan Kesehatan  
**Kelas/Semester** : VII (Tujuh) / 1 (Satu)  
**Pertemuan Ke-** : 1  
**Alokasi Waktu** : 2 X 40 Menit  
**Standar Kompetensi** : 1. Mempraktikan berbagai teknik dasar permainan dan olahraga serta nilai-nilai yang terkandung didalamnya.  
**Kompetensi Dasar** : 1.1 Mempraktikan teknik dasar salah satu permainan dan olahraga beregu bola besar dengan baik, dan nilai kerja sama, toleransi, percaya diri, keberanian, menghargai lawan, bersedia berbagi tempat, dan peralatan.

Indikator	Kognitif	Psikomotorik	Afektif
Mengumpan, menggiring, dan menahan bola menggunakan kaki bagian dalam.		✓	
Mengetahui teknik dasar mengumpan, menggiring, dan menahan bola menggunakan kaki bagian dalam.	✓		
Bermain dengan peraturan yang dimodifikasi dengan nilai kejasama, toleransi percaya diri, keberanian, menghargai lawan, bersedia berbagi tempat, dan peralatan.		✓	

### A. TUJUAN PEMBELAJARAN

1. Siswa dapat melakukan teknik dasar mengumpan, menggiring, dan menahan bola menggunakan kaki bagian dalam dengan jarak 10 m
2. Siswa dapat mengetahui teknik dasar mengumpan, menggiring, dan menahan bola menggunakan kaki bagian dalam.dengan benar.
3. Siswa dapat bermain dengan peraturan yang dimodifikasi dengan nilai kerjasama, toleransi, percaya diri, keberanian, menghargai lawan, bersedia berbagi tempat, dan peralatan.

❖ Karakter siswa yang diharapkan :

- Religius
- Disiplin (*discipline*)
- Percaya diri (*confidence*)
- Kerjasama (*cooperation*)
- Toleransi
- Tanggung jawab
- Keberanian (*bravery*)


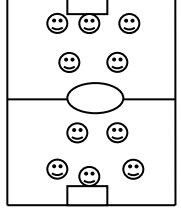
**B. MATERI PEMBELAJARAN**


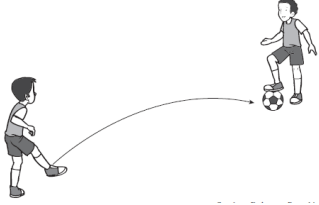

Permainan sepak bola : Mengumpan, menggiring, dan menahan bola menggunakan kaki bagian dalam.

**C. METODE PEMBELAJARAN**

1. Komando
2. Demonstrasi
3. Timbal balik
4. Bermain

**D. LANGKAH PEMBELAJARAN**

Gambar/Formasi	Uraian Kegiatan	Karakter	Metode
	<p><b>A. Pendahuluan (15 Menit)</b></p> <ol style="list-style-type: none"> <li>1. Berbaris, berhitung, memberi salam, berdo'a, presensi, dan apersepsi.</li> <li>2. Membarikan motivasi dan menjelaskan tujuan pembelajaran.</li> <li>3. Pemanasan : <ul style="list-style-type: none"> <li>- Jogging dan streaching</li> <li>- Bermain kucing-kucingan</li> </ul> </li> </ol>	<ul style="list-style-type: none"> <li>-Religius</li> <li>-Disiplin</li> <li>-Kerjasama</li> </ul>	<ul style="list-style-type: none"> <li>-Komando</li> <li>-Bermain</li> </ul>
	<p><b>B. Inti (50 Menit)</b></p> <p><b>Eksplorasi</b></p> <ul style="list-style-type: none"> <li>- <b>Game I :</b> <ol style="list-style-type: none"> <li>a. Siswa siswa menjadi dua kelompok, memulai permainan dengn kick off.</li> <li>b. Pemain berusaha memasukan bola ke gawang lawan dengan ketentuan mengumpan, menggiring, dan menahan bola menggunakan kaki bagian dalam.</li> </ol> </li> </ul> <p><b>Elaborasi</b></p> <ul style="list-style-type: none"> <li>- <b>Question (pertanyaan) :</b> Bagaimana cara melakukan teknik</li> </ul>	<ul style="list-style-type: none"> <li>-Percaya diri</li> <li>-Kerjasama</li> </ul>	<ul style="list-style-type: none"> <li>-Komando</li> </ul>

  	<p>dasar mengumpan, menggiring, dan menahan bola menggunakan kaki bagian dalam. dengan benar.</p> <p>- <b>Practice (latihan)</b></p> <ol style="list-style-type: none"> <li>Mengumpan dan Menahan Bola <ul style="list-style-type: none"> <li>Siswa dibagi menjadi dua kelompok saling berhadapan.</li> <li>siswa dikelompok satu memegang bola sedangkan siswa di kelompok lain bersiap-siap untuk menerima dan menahan bola.</li> <li>Siswa yang memegang bola mengumpan bola dengan kaki bagian dalam dengan jarak 4 m, 7m, 10 m.</li> </ul> </li> <li>Menggiring Bola <ul style="list-style-type: none"> <li>Siswa masih berada pada jarak 10 meter saling berhadapan.</li> <li>Siswa pada kelompok satu menggiring bola kepada siswa dihadapannya dengan kaki kanan bagian dalam bergantian.</li> <li>Siswa pada kelompok satunya menggiring bola kepada siswa di hadapannya menggunakan kaki kiri bagian dalam dan bergantian .</li> </ul> </li> </ol> <p><b>Konfirmasi</b></p> <p>- <b>GAME II :</b></p> <ul style="list-style-type: none"> <li>Cara bermain sama dengan <i>Game I</i>.</li> <li>Peraturannya sama dengan <i>Game I</i>.</li> </ul>		
<p style="text-align: center;">☺</p> <p style="text-align: center;">☺ ☺ ☺ ☺ ☺ ☺</p> <p style="text-align: center;">☺ ☺ ☺ ☺ ☺ ☺</p>	<p><b>C. Penutup (15 Menit)</b></p> <ol style="list-style-type: none"> <li>Pendinginan.</li> <li>Siswa dibariskan kembali 3</li> </ol>	<p>-Kerjasama</p> <p>-Disiplin</p> <p>-Religius</p>	<p>-Komando</p> <p>-Ceramah</p>

	<p>bershaf dan dihitung.</p> <p>3. Memberikan motivasi dan nasehat.</p> <p>4. Memberikan kesimpulan dan evaluasi.</p> <p>5. Guru memberikan tugas belajar untuk minggu depan.</p> <p>6. Berdo'a.</p>		
--	--	--	--

## **E. ALAT DAN SEMBER BELAJAR**

### ➤ **Alat**

- Kun 12
- Bola Sepak
- Media Gambar
- Peluit.

### ➤ **Sumber Belajar**

Chandra, Sodikin. 2010. *BSE: Pendidikan, Jasmani, dan Olahraga kelas VII*.

Jakarta: Pusat Perbukuan, Kementrian Pendidikan Nasional.

## F. PENILAIAN

➤ Rubrik Penilaian

No	Aspek yang dinilai	Skor				
		1	2	3	4	5
1.	Siswa dapat melakukan teknik dasar mengumpan, menggiring, dan menahan bola menggunakan kaki bagian dalam dengan jarak 10 m					
2.	Dapat mengetahui teknik dasar mengumpan, menggiring, dan menahan bola menggunakan kaki bagian dalam.dengan benar.					
3.	Siswa dapat bermain dengan peraturan yang dimodifikasi dengan nilai kejasama, toleransi percaya diri, keberanian, menghargai lawan, bersedia berbagi tempat, dan peralatan.					
	Jumlah					
	Jumlah Skor Maksimal 15					

➤ Nilai Akhir =  $\frac{\text{Jumlah skor yang diperoleh}}{\text{Jumlah skor maksimal}} \times 100$

Sleman, 12 September 2015

Guru Pembimbing

Mahasiswa

Heru Darmawan, S. Pd.

Faizal Anggriawan

NIM. 12301241035

Mengetahui,

Kepala SMP Muhammadiyah 2 Depok

Diyah Puspitarini, M.Pd

NBM. 1 047 007

## RENCANA PELAKSANAAN PEMBELAJARAN

**Nama Sekolah** : SMP Muhammadiyah 2 Depok  
**Mata Pelajaran** : Pendidikan Jasmani, Olahraga dan Kesehatan  
**Kelas/Semester** : VII (Tujuh) / 1 (Satu)  
**Pertemuan ke** : 1  
**Alokasi Waktu** : 2 X 40 Menit  
**Standar Kompetensi** : 7. Menerapkan Budaya Hidup Sehat  
**Kompetensi Dasar** : 7.1 Memahami Pola Makan Sehat  
7.2 Memahami perlunya keseimbangan gizi  
**Ketrampilan mengajar** : Menjelaskan inti pelajaran  
**Indikator** :

Indikator	Kognitif	Psikomotorik	Afektif
Menyebutkan macam-macam zat makanan yang sesuai dengan kebutuhan tubuh.	✓		
Memahami keseimbangan dan pengaruh gizi terhadap aktivitas manusia	✓		
Menyusun menu makanan sesuai dengan 4 sehat 5 sempurna dalam kehidupan sehari-hari			✓

### A. TUJUAN PEMBELAJARAN

1. Siswa mampu menyebutkan macam-macam zat makanan yang sesuai dengan kebutuhan tubuh sebanyak 6 macam.
2. Siswa mampu memahami keseimbangan dan pengaruh gizi terhadap aktivitas manusia.
3. Menyusun menu makanan sesuai dengan 4 sehat 5 sempurna dalam kehidupan sehari-hari.

❖ Karakter siswa yang diharapkan :

- Antusias dalam belajar
- Berani mengutarakan pendapat
- Menghargai pendapat
- Percaya diri

### B. MATERI PEMBELAJARAN




Budaya Hidup Sehat : Pola makan sehat

### C. METODE PEMBELAJARAN

1. Ceramah

2. Diskusi
3. Tanya jawab

#### D. LANGKAH PEMBELAJARAN

No	Gambar/Formasi	Uraian Kegiatan	Waktu
1.		<b>A. Pendahuluan</b> <ol style="list-style-type: none"> <li>1. Guru memberikan Salam, Berdoa, Presensi</li> <li>2. Membarikan Motivasi dan Apersepsi</li> </ol>	10 menit
2.		<b>B. Inti</b> <p><b>Eksplorasi</b></p> <ol style="list-style-type: none"> <li>1. Memberikan pertanyaan pemantik diskusi pada siswa seputar makanan yang sehat dan tidak sehat. (Contoh makanan sehat dan tidak)</li> </ol> <p><b>Elaborasi</b></p> <ol style="list-style-type: none"> <li>2. Setelah itu Guru mempresentasikan materi Pola makan sehat sehari-hari.</li> <li>3. Muatan materi yang dijelaskan : <ul style="list-style-type: none"> <li>• Macam-macam zat makanan</li> <li>• Keseimbangan gizi</li> <li>• Pengaruh gizi terhadap aktivitas manusia.</li> </ul> </li> </ol> <p><b>Konfirmasi</b></p> <ol style="list-style-type: none"> <li>4. Guru memberikan Pertanyaan ulasan seputar materi yang telah disampaikan sebagai gambaran tentang kondisi siswa setelah menerima materi.</li> </ol>	40 menit
3.		<b>C. Penutup</b> <ol style="list-style-type: none"> <li>1. Guru memberikan motivasi dan nasehat untuk selalu menerapkan pola hidup sehat dan menjaga lingkungan sekitar.</li> <li>2. Memberikan kesimpulan</li> <li>3. Evaluasi</li> <li>4. Guru memberikan Tugas belajar untuk minggu depan.</li> </ol>	10 menit

		5. Kelas ditutup dengan Berdoa syukur.	
--	--	--	--

### E. ALAT DAN SEMBER BELAJAR

- Spidol, dan Penghapus

Sember Belajar :

Wahyuni, Sri.dkk. 2010. *BSE: Pendidikan, Jasmani, dan Olahraga 1*. Jakarta:

Pusat Perbukuan, Kementrian Pendidikan Nasional.

### F. PENILAIAN

- Rubrik Penilaian

No	Aspek yang dinilai	Skor				
		1	2	3	4	5
1.	Menyebutkan macam-macam zat makanan					
2.	Mengetahui keseimbangan dan pengaruh gizi terhadap aktivitas manusia.					
3.	Menyusun menu makanan sesuai dengan 4 seha.t 5 sempurna dalam kehidupan sehari-hari.					
	Jumlah					
	Jumlah Skor Maksimal 15					

- Nilai Akhir =  $\frac{\text{Jumlah skor yang diperoleh}}{\text{Jumlah skor maksimal}} \times 100$

Sleman, 12 September 2015

Guru Pembimbing

Mahasiswa

Heru Darmawan, S. Pd.

Faizal Anggriawan

NIM. 12301241035

Mengetahui,  
Kepala SMP Muhammadiyah 2 Depok

**Diyah Puspitarini, M.Pd**

**NBM. 1 047 007**

## RENCANA PELAKSANAAN PEMBELAJARAN (RPP)

Nama Sekolah : SMP Muhammadiyah 2 Depok  
Mata Pelajaran : Pendidikan Jasmani, Olahraga dan Kesehatan  
Kelas/Semester : VIII / 1  
Pertemuan : 2 kali pertemuan  
Alokasi Waktu : 2 x 40 menit

### Standar Kompetensi

7. Mempelajari mengenai budaya hidup sehat

### Kompetensi Dasar

7.1. Memahami mengenai bahaya-bahaya dan kandungan dalam rokok.

### Indikator Pencapaian Kompetensi

Memahami mengenai bahaya-bahaya dan kandungan dalam rokok.

#### A. Tujuan Pembelajaran

1. Siswa dapat memahami mengenai bahaya-bahaya dan kandungan dalam rokok. **Karakter siswa yang diharapkan :**

- *Disiplin, Jujur, percaya diri, Tanggung jawab, keberanian.*

#### B. Materi Pembelajaran

*Memahami mengenai bahaya-bahaya dan kandungan dalam rokok.*

- Siswa dapat memahami mengenai bahaya-bahaya dan kandungan dalam rokok.

#### C. Metode Pembelajaran

1. Diskusi dan ceramah
2. Tanya jawab

#### D. Langkah-langkah Pembelajaran

##### Pertemuan ke 1

##### 1. Kegiatan Pendahuluan (10 menit)

- Berdoa, presensi, apersepsi, motivasi dan penjelasan tujuan pembelajaran serta menjelaskan materi yang akan disampaikan.

##### 2. Kegiatan Inti (40 menit)

###### *Eksplorasi*

Dalam kegiatan eksplorasi :

- Guru menjelaskan mengenai pembelajaran yang akan disampaikan.
- Guru menjelaskan mengenai materi pembelajaran bahaya-bahaya dan kandungan dalam rokok.
- Guru melakukan tanya jawab dengan siswa mengenai materi pembelajaran yang telah disampaikan.

- Guru memberikan tugas mandiri kepada siswa.
- Guru menyimpulkan pembelajaran yang telah disampaikan.

**Elaborasi**

Dalam kegiatan elaborasi,

- Guru mendampingi siswa memahami mengenai materi pembelajaran mengenai bahaya-bahaya dan kandungan dalam rokok.

**Konfirmasi**

Dalam kegiatan konfirmasi, siswa:

- Guru dan siswa melakukan tanya jawab mengenai pembelajaran yang telah dilaksanakan.

**2. Kegiatan Penutup (10 menit)**

- Guru menyimpulkan pembelajaran yang telah dilaksanakan kemudian memberikan penugasan bagi siswa.
- Guru memimpin berdo'a, kemudian pembelajaran berakhir.

**E. Sumber Belajar**

**1. Sumber Pembelajaran :**

- Internet

**F. Penilaian**

**1. Teknik dan Bentuk Penilaian**

**a. Tes Sikap (Afektif)**

Contoh penilaian afektif (Affective Behaviors)

Tes sikap (Afektif) dapat dilakukan selama siswa melakukan pembelajaran Pendidikan Jasmani di sekolah. Unsur-unsur yang dinilai : kerjasama, kejujuran, menghargai, semangat, percaya diri, dan sportivitas.

No	Nama Siswa	Aspek Sikap Yang Dinilai															Σ	NA
		Kejujuran			Tanggung jawab			Semangat			Percaya diri			Keberanian				
		1	2	3	1	2	3	1	2	3	1	2	3	1	2	3		
1.																		
2.																		
3.																		
4.																		
5.																		
dst																		

**JUMLAH SKOR MAKSIMAL (NILAI SIKAP) : 18**

Jumlah skor yang diperoleh  
 Penilaian Afektif = ----- X 100%  
 Jumlah skor maksimal

**b. Tes Pengetahuan (Kognitif)**

Contoh format penilaian pembelajaran kesehatan tentang narkoba dengan metode resiprokal :

No.	Nama Siswa	Butir-butir Pertanyaan															Σ	NA	
		Soal No.1			Soal No.2			Soal No.3			Soal No.4			Soal No.5					
		1	2	3	1	2	3	1	2	3	1	2	3	1	2	3			
1.																			
2.																			
3.																			
4.																			
5.																			
dst																			

**JUMLAH SKOR MAKSIMAL (NILAI KOGNITIF) : 15**

Jumlah skor yang diperoleh  
 Penilaian Kognitif = ----- X 100%  
 Jumlah skor maksimal

**Contoh Butir Pertanyaan**

No	Butir Pertanyaan
1.	Sebutkan macam-macam kandungan/zat di dalam rokok !

**2. Rekapitulasi Penilaian**

No.	Nama Siswa	Aspek Penilaian		Jumlah	Nilai Akhir	Kriteria
		Afektif	Kognitif			
1.						
2.						
3.						
4.						
<b>Nilai Rata-rata</b>						

Jumlah skor yang diperoleh

Nilai Akhir (NA) = -----

Dua Aspek Penilaian

**Keterangan :**

- Mendapat nilai Sangat Baik, jika skor antara = 91 – 100%
- Mendapat nilai Baik, jika skor antara = 80 – 90%
- Mendapat nilai Cukup, jika skor antara = 70 – 79%
- Mendapat nilai Kurang, jika skor antara = 60 – 69%
- Mendapat nilai Kurang Sekali, jika skor antara = Kurang dari 60%

**Guru Pembimbing**

**Sleman, 12 September 2015**  
**Mahasiswa**

**Heru Darmawan, S. Pd.**

**Faizal Anggriawan**  
**NIM. 12301241035**

**Mengetahui,**  
**Kepala SMP Muhammadiyah 2 Depok**

**Diyah Puspitarini, M.Pd**  
**NBM. 1 047 007**

## RENCANA PELAKSANAAN PEMBELAJARAN

### (RPP)

Sekolah : SMP MUHAMMADIYAH 2 DEPOK

Mata Pelajaran : PJOK

Kelas/semester : IX/1 (satu)

Alokasi Waktu : 1 x 2 x 40 menit (satu pertemuan )

Materi pembelajaran : kesehatan

#### **Standar Kompetensi**

7. Menerapkan budaya hidup sehat

#### **Kompetensi Dasar**

7.1. memahami cara menghadapi berbagai bencana alam.

#### **Indikator**

7.1.1. Siswa mampu mengidentifikasi cara menghadapi berbagai bencana alam.

#### **A. Tujuan Pembelajaran**

1. Siswa dapat mendeskripsikan bahaya bencana alam minimal 3 bahaya dengan benar.
  2. Siswa dapat menyebutkan bencana alam minimal 5 bencana dengan benar.
  3. Siswa dapat mengidentifikasi dampak yang ditimbulkan oleh bencana alam minimal 4 bencana dengan benar.
- Karakter siswa yang diharapkan :
    1. Jujur.
    2. Bertanggungjawab.
    3. Sopan.

#### **B. Materi Pembelajaran**

- a. Kesehatan
  - Bencana alam

#### **C. Metode Pembelajaran**

- Diskusi
- Ceramah
- Timbal balik

## D. Langkah – langkahkegiatanPembelajaran

### 1. Pendahuluan 20 menit

- a. Salam, berdoa, presensi,
- b. Apersepsi



Mengaitkan pembelajaran tentang bahaya yang mengintai di kehidupan ini. Bencana ini selalu berdekatan dengan kehidupan kita. Bencana alam meliputi : gunung meletus, tsunami, gempa, tanah longsor, dan banjir serta kebakaran hebat.

- c. Memberikan motivasi dan menjelaskan tujuan pembelajaran  
Motivasi : kita refleksikan kejadian alam yang sudah terjadi mari kita menyatu denmgan alam dan pedulidengan alam.  
Menjelaskan tujuan pembelajaran : mejelaskan bencana alam dan menyebutkan berbagai bencana yang ditimbulkan.

### 2. Inti 85 menit

#### Eksplorasi

- a. Diskusi dengan siswa apa yang diketahui terhadap bencana alam yang sering terjadi di dunia ini.
- b. Melihat video bencana alam kemudian dianalisis oleh siswa!
- c. Menanyakan kepada siswa cara menghindari bencana!

#### Elaborasi

- a. Menjelaskan yang dimaksud dengan bencana alam!
- b. Menjelaskan dampak gunung meletus, gempa bumi, tsunami, banjir, tanah longsor?
- c. Menjelaskan cara menghindari dampak bencana gunung meletus, gempa bumi, tsunami, banjir, tanah longsor?

### Konfirmasi

- Menanyakan kembali kepada siswa apa itu bencana alam
- Meberi kesempatan siswa untuk berpendapat Cara menyikapi kejadian bencana alam tersebut.
- Menanyakan kembalki cara menghindari bencana alam.

### 3. Penutup 15 menit

#### Kesimpulan :

- Bencana alam tidak diprediksi tetapi kita harus selalu menyatu dan peduli dengan alam agar alam itu bisa menjadi sahabat yang baik bagi kita jangan sampai kita merusak alam yang sudah ada.

#### Mengevaluasi hasil belajar secara keseluruhan:

- Memberikan koreksi proses pembelajaran secara keseluruhan dari awal sampai akhir yang mengarah pada aspek psikomotor, kognitif, dan afektifnya pada saat pembelajaran siswa banyak yang aktif

#### Tugas, pesan dan kesan :

- Carilah artikel tentang bencana alam minimal 3 bencana.
- Kita jangan sampai menyepelekan dengan alam yang kita miliki.
- Menyenangkan dan luar biasa.

#### Berdoa. Salam

### E. Sumber Belajar

- Sarjono, dkk. 2010. Pendidikan jasmani olahraga dan kesehatan untuk SMP/MTS kelas IX
- LCD, speaker, laptop.

### F. Penilaian

Penilaian dilaksanakan selama proses dan sesudah pembelajaran

Indikator Pencapaian Kompetensi	Penilaian		
	Teknik	Bentuk Instrumen	Instrumen
<b>Aspek Psikomotor</b> <ul style="list-style-type: none"><li>mengidentifikasi beberapa dampak yang ditimbulkan oleh bencana cara</li></ul>	Tes praktik (Kinerja)	Tes Kinerja	<ul style="list-style-type: none"><li>Sebutkan beberapa dampak yang ditimbulkan oleh bencana dan cara</li></ul>

Indikator Pencapaian Kompetensi	Penilaian		
	Teknik	Bentuk Instrumen	Instrumen
<p>menhindari bencana alam dengan benar.</p> <p><b>Aspek Kognitif</b></p> <ul style="list-style-type: none"> <li>mengetahui dampak yang ditimbulkan bencana dan cara menhindarinya.</li> </ul> <p><b>Aspek Afektif</b></p> <ul style="list-style-type: none"> <li>jujur, bertanggungjawab, sopan, menghargaiteman.</li> </ul>	<p>Tes tertulis</p> <p>observasi</p>	<p>uraian singkat</p> <p>Lembar observasi</p>	<p>menhindari bencana alam dengan benar!</p> <ul style="list-style-type: none"> <li>apa dampak terjadinya gunung meletus, gempa bumi, tsunami, banjir, tanah longsor?</li> <li>Bagaimana cara menghindari dampak bencana gunung meletus, gempa bumi, tsunami, banjir, tanah longsor?</li> <li>Menanamkan sikap jujur, bertanggungjawab, sopan, menghargaiteman</li> </ul>

1. Teknik penilaian:

- Tes unjuk kerja (psikomotor):

- Sebutkan beberapa dampak yang ditimbulkan oleh bencana cara menghindari bencana alam dengan benar!

=Keterangan:

Berikan penilaian terhadap kualitas unjuk kerja peserta ujian, dengan rentang nilai antara 1 sampai dengan 4

*Jumlah skor yang diperoleh*

*Nilai = ----- X 50*

*Jumlah skor maksimal*

- Pengamatan sikap (afeksi):

- Menanamkan sikap jujur, bertanggungjawab, sopan, menghargaiteman

Keterangan:

Berikan tanda cek ( ✓ ) pada kolom yang sudah disediakan, setiap peserta ujian menunjukkan atau menampilkan perilaku yang diharapkan. Tiap perilaku yang di cek ( ✓ ) mendapat nilai 1

$$\text{Nilai} = \frac{\text{Jumlah skor yang diperoleh}}{\text{Jumlahskormaksimal}} \times 30$$

- Kuis/embedded test (kognisi):
  - apa dampak terjadinya gunung meletus, gempa bumi, tsunami, banjir, tanah longsor?
  - Bagaimana cara menghindari dampak bencana gunung meletus, gempa bumi, tsunami, banjir, tanah longsor?

Keterangan:

Berikan penilaian terhadap kualitas jawaban peserta ujian, dengan rentang nilai antara 1 sampai dengan 4

$$\text{Nilai} = \frac{\text{Jumlah skor yang diperoleh}}{\text{Jumlahskormaksimal}} \times 20$$

- Nilai akhir yang diperoleh siswa

=

Nilai tes unjuk kerja + nilai observasi + nilai kuis

1. Rubrik Penilaian

**RUBRIK PENILAIAN**

**UNJUK KERJA IDENTIFIKASI BAHAYA BENCANA ALAM**

Aspek Yang Dinilai	Kualitas Kerja			
	1	2	3	4
1. Sebutkan beberapa dampak yang ditimbulkan oleh bencana cara menghindari bencana alam dengan benar?				
2. dampak terjadinya gunung meletus, gempa bumi, tsunami, banjir, tanah longsor ?				
3. Bagaimana cara menghindari dampak bencana gunung meletus, gempa bumi, tsunami, banjir, tanah longsor				
JUMLAH				
JUMLAH SKOR MAKSIMAL: 12				

**RUBRIK PENILAIAN**  
**PERILAKU DALAM MELAKUKAN IDENTIFIKASI**

<b>PERILAKU YANG DIHARAPKAN</b>	<b>CEK (√)</b>
1. JUJUR	
2. BERTANGGUNG JAWAB , MENGHARGAI TEMAN	
3. KERJASAMA, SOPAN.	
Jumlah	
Jumlahskormaksimal = 3	

**RUBRIK PENILAIAN**  
**PEMAHAMAN KONSEP KESEHATAN**

<b>Pertanyaan yang diajukan</b>	<b>Kualitas Jawaban</b>			
	<b>1</b>	<b>2</b>	<b>3</b>	<b>4</b>
1. Apa yang dimaksud dengan bencana alam? Jawab:				
2. Bagaimana cara menghindari bencana gunung meletus, gempa bumi, tsunami, banjir, tanah longsor? Jawab:				
3. dampak terjadinya gunung meletus, gempa bumi, tsunami, banjir, tanah longsor ? Jawab :				
<b>JUMLAH</b>				
<b>JUMLAH SKOR MAKSIMAL: 12</b>				

Mengetahui  
Guru Pembimbing

Depok, 12 September 2015  
Mahasiswa PPL

Heru Darmawan, S.Pd  
NBM. 1209656

Faizal Anggriawan  
NIM. 12601241034

**PERANGKAT PEMBELAJARAN**  
**RENCANA PELAKSANAAN PEMBELAJARAN**  
**(RPP)**

**Mata Pelajaran** : Pendidikan Jasmani, Olahraga dan Kesehatan (PJOK)  
**Satuan Pendidikan** : SMP/MTs.  
**Kelas/Semester** : VIII/1

**Nama** : Agung Setyadi  
**NIM** : 12601241034  
**Sekolah** : SMP Muhammadiyah 2 Depok

**KURIKULUM TINGKAT SATUAN PENDIDIKAN (KTSP)**

## RENCANA PELAKSANAAN PEMBELAJARAN (RPP)

**SEKOLAH** : SMP Muhammadiyah 2 Depok  
**Mata Pelajaran** : Pendidikan Jasmani, Olahraga dan Kesehatan  
**Kelas/Semester** : VIII / I

### Standar Kompetensi\*

1. Mempraktikkan berbagai teknik dasar permainan dan olahraga, dan nilai-nilai yang terkandung di dalamnya

### Kompetensi Dasar

- 1.1.** Mempraktikkan variasi dan kombinasi teknik dasar salah satu permainan dan olahraga beregu bola besar lanjutan dengan koordinasi yang baik serta nilai kerjasama, toleransi, percaya diri, keberanian, menghargai lawan, bersedia berbagi tempat dan peralatan\*

**Alokasi Waktu** : 2 x 40 menit (1 x pertemuan )

### Indikator Pencapaian

- a. Siswa mampu melakukan variasi kombinasi teknik dasar *dribble* dengan benar.
- b. Siswa mampu bermain taktik dalam permainan.
- c. Siswa mampu bermain sepakbola dengan baik menggunakan peraturan yang dimodifikasi untuk memupuk nilai kerja sama, toleransi, percaya diri, keberanian, menghargai teman

### A. Tujuan Pembelajaran

- d. Siswa dapat melakukan variasi kombinasi teknik dasar *dribble* bola dengan benar.
- e. Mengembangkan taktik siswa dalam bermain
- f. Siswa dapat bermain sepakbola dengan baik menggunakan peraturan yang dimodifikasi untuk memupuk nilai kerja sama, toleransi, percaya diri, keberanian, menghargai teman

❖ **Karakter siswa yang diharapkan** : Disiplin ( *Discipline* )  
Tekun ( *diligence* )  
Tanggung jawab ( *responsibility* )  
Ketelitian ( *carefulness* )  
Kerja sama ( *Cooperation* )  
Toleransi ( *Tolerance* )  
Percaya diri ( *Confidence* )  
Keberanian ( *Bravery* )

### B. Materi Pembelajaran

Permainan Sepakbola:

- *dribble*
- Pemahaman taktik mencetak angka dengan menggunakan ruang dalam permainan sederhana.
- Bermain sepakbola dengan peraturan yang dimodifikasi.

### C. Masalah Taktik

Melakukan taktik *off the ball movement* yaitu penempatan posisi mencari ruang kosong dalam menyerang untuk mencetak poin sebanyak mungkin.

### D. Fokus Pembelajaran

Ketepatan dalam *passing* dan kontrol yang baik.

### E. Metode Pembelajaran

*Teaching Games For Understanding* (TGUFU)

### F. Langkah-Langkah Kegiatan Pembelajaran

#### Pertemuan 1 (2 x 40 menit)

##### 1. Kegiatan Pendahuluan (15 menit)

- a. Berbaris, berdoa, presensi, dan apersepsi.
- b. Memberikan motivasi dan menjelaskan tujuan pembelajaran
- c. Pemanasan lari memutar lapangan 2 kali kemudian dilanjutkan pemanasan bermain
  - Pemanasan didesain untuk mengarah kepermainan intinya.
  - Peserta didik dibagi menjadi dua kelompok.
  - Satu lapangan terdiri dari dua tim
  - Kedua tim bermain untuk saling mencetak angka. Cara bermainnya adalah dengan *passing* menggunakan tangan terlebih dahulu. Kemudian untuk mencetak angka dengan cara mengenakan mistar gawang dengan bola. Bila setiap kelompok ada beberapa perempuan. Permainan harus dilakukan dengan melibatkan siswa perempuan. Poin tidak akan dihitung apabila suatu kelompok dapat mengenai mistar namun belum melibatkan pemain perempuan.

##### 2. Kegiatan Inti (45 menit)

###### ▪ Eksplorasi

Dalam kegiatan eksplorasi, guru:

Guru memberikan permainan kepada siswa untuk menggali kemampuan atau pengetahuan yang dimiliki siswa.


☞ Membagi peserta didik untuk melakukan game 1

###### ➤ Game 1.

- Pengaturan:
  - ❖ Peserta didik dibagi 2 kelompok dan menggunakan 2 gawang dengan ukuran 1,5 meter dengan cones.
  - ❖ Lapangan dibuat dengan ukuran 20x15 meter.
  - ❖ Masing-masing gawang lebarnya 1 meter, masing-masing tim mempunyai dua gawang yang diletakkan berjauhan, 2 gawang tersebut tidak diberi penjaga gawang
  - ❖ Permainan berlangsung kurang lebih 5 menit.
  - ❖ Permainan berlawanan dengan 2 gawang sebagai sarannya.
  - ❖ Tidak menggunakan tendangan sudut, offside dan penjaga gawang

- Tujuan:
  - ❖ Mencetak angka sebanyak mungkin.
- Aturan main:
  - ❖ Lakukan passing kepada satu kelompok
  - ❖ Lakukan gerakan untuk membuka ruang agar teman mudah untuk mempassing.
  - ❖ Lakukan gerakan mencari ruang setelah passing ke teman yang lain.
  - ❖ Setelah passing ataupun dribbling ke arah gawang lakukan stopping bola di daerah garis gawang.
  - ❖ Mencetak gol dengan menstop bola digawang sehingga disini peserta didik harus pandai membawa bola dan passing keteman yang lain dan harus pintar mencari ruang kosong. Agar mudah untuk memasukkan bola kegawang
  - ❖ Antar kelompok saling berebut bola dan menyerang kegawang lawannya.
  - ❖ Permainan diawali ditengah garis lapangan namun berikutnya setiap memulai permainan, bola diawali dari depan gawang.
  - ❖ Apabila bola meninggalkan lapangan dilakukan tendangan kedalam seperti futsal bukan lemparan ke dalam.

➤ **Gambar.**



- ☞ Guru bertanya jawab tentang hal-hal yang belum diketahui siswa
- ☞ Guru bersama siswa bertanya jawab meluruskan kesalahan pemahaman, memberikan penguatan dan penyimpulan

➤ **Question.**

Q: Apa tujuan dari permainan ini?

A: Mencetak gol sebanyak mungkin.

Q: Apa yang dilakukan untuk mencetak gol?

A: Menjaga penguasaan bola, mencari ruang dan membuka ruang.

Q: Apa yang kalian lakukan untuk memudahkan teman memberikan umpan?

A: Membuka ruang dan bergerak mencari ruang yang kosong.

Q: Apa yang kalian lakukan setelah memberikan umpan?

A: Mencari ruang yang kosong agar teman bisa mengumpan dengan mudah.

#### ▪ **Elaborasi**

Dalam kegiatan elaborasi, guru memberikan *practice task*:

##### ➤ *Practice Task.*

- Pengaturan:
  - ❖ Peserta didik dibagi menjadi 6 kelompok
  - ❖ Kenam kelompok ditempatkan diujung setiap baris cone.
  - ❖ Salah satu sisi ada siswa yang membawa bola unruk digiring zig-zag melewati cone.
  - ❖ Setelah sampai di cone yang paling ujung, passing bola ke teman yang ada di hadapan. Teman yang selanjutnya menerima bola akan melakukan dribble.

Gambar



Keterangan:

Arah dribbe

Cone




- Tujuan:
  - ❖ Melakukan *passing* dan kontrol yang baik

#### ▪ **Konfirmasi**

Dalam kegiatan konfirmasi, guru memberikan permainan agar siswa bisa menerapkan latihan di *practice task*:

➤ **Game 2.**

- Pengaturan :
  - ❖ Bermain 5vs5 terdiri dari 2 kelompok
  - ❖ Dilakukan kurang lebih 7 menit
  - ❖ Lapangan yang dipakai berukuran 20x15 meter dengan memakai 4 gawang dengan cones.
  - ❖ Awal permainan dimulai dari titik tengah, tetapi apabila setelah permainan dimulai dan terjadi gol maka permainan dimulai dari tendangan gawang atau depan gawang
  - ❖ Masing masing team diharapkan bisa mencetak gol sebanyak mungkin dengan disediakan gawang yang berukuran 3 x 2 meter.
  - ❖ Permainan bebas menempatkan diri (tidak ada offside).
  - ❖ Jika bola keluar lapangan maka permainan dimulai lagi dengan melakukan tendangan kedalam seperti futsal oleh.
  - ❖ Dalam permainan ini tidak ada tendangan sudut.
  - ❖ Pemain yang bertahan bertugas melakukan pressing dan pressing yang dilakukan tidak boleh kasar apabila langsung mendapatkan hukuman
  - ❖ Agar mudah mendapatkan bola peserta didik disuruh bermain aktif untuk mencari ruang, membuka ruang dan meminta bola ke teman yang lain.
  
- Tujuan:
  - ❖ Mencetak gol sebanyak – banyaknya
  
- **Gambar :**



### 3. Kegiatan Penutup (20 Menit)

Dalam kegiatan penutup, guru:

- ☞ Pendinginan (colling down).

Setelah selesai kegiatan inti peserta didik dikumpulkan membentuk lingkaran untuk melakukan aktifitas jasmani yang menyenangkan dengan tingkat aktifitas yang santai sehingga mampu mengembalikan kondisi siswa seperti saat awal. Hal ini dilakukan simulasi permainan yang sederhana. Permainan yang dilakukan adalah membentuk angka dengan bergandeng tangan. Peserta didik dibagi menjadi 2 kelompok. Kedua kelompok adu cepat untuk membentuk posisi seperti angka yang diminta. Kemudian setelah itu seluruh siswa menyatu membentuk lingkaran menghadap ke dalam. Tugas selanjutnya adalah menyuruh siswa untuk bisa menghadap ke luar lingkaran tanpa memutus gandengan tangan.

- ☞ bersama-sama dengan peserta didik dan/atau sendiri membuat rangkuman/simpulan pelajaran;
- ☞ melakukan penilaian dan/atau refleksi terhadap kegiatan yang sudah dilaksanakan secara konsisten dan terprogram;
- ☞ memberikan umpan balik terhadap proses dan hasil pembelajaran;
- ☞ merencanakan kegiatan tindak lanjut dalam bentuk pembelajaran remedi, program pengayaan, layanan konseling dan/atau memberikan tugas baik tugas individual maupun kelompok sesuai dengan hasil belajar peserta didik.

### G. Penilaian

Penilaian dilaksanakan selama proses dan sesudah pembelajaran

Indikator Pencapaian Kompetensi	Penilaian		
	Teknik	Bentuk Instrumen	Contoh Instrumen
<b>Aspek Psikomotor</b> <ul style="list-style-type: none"> <li>• Penampilan melakukan permainan sepakbola</li> </ul>	Tespraktik (Kinerja)	Lembar pengamatan	<ul style="list-style-type: none"> <li>• Eksekusi Keterampilan</li> <li>• Membuat keputusan</li> <li>• Mendukung</li> </ul>
<b>Aspek Kognitif</b> <ul style="list-style-type: none"> <li>• Memahami teknik dasar passing dan taktik permainan</li> </ul>	Teslisan	Lembar pertanyaan kuis	<ul style="list-style-type: none"> <li>• Bagaimanakah cara melakukan teknik dribble yang benar dalam sepakbola?</li> <li>• Bagaimana cara agar mudah menerima umpan dari teman?</li> </ul>
<b>Aspek Afektif</b> <ul style="list-style-type: none"> <li>• Jujur, disiplin, tanggungjawab, peduli, percayadiri.</li> </ul>	Tes Observasi	Lembar observasi	<ul style="list-style-type: none"> <li>• Melakukan jujur, disiplin percaya diri dalam proses pembelajaran.</li> </ul>

1. Teknik penilaian:

- Tes/Pengamatan unjuk kerja (psikomotor): Game Performance Assesment Instrument.
- Pengamatan sikap (afektif)
- Kuis/*embedded test* (kognitif): pemahaman teknik dan taktik.

2. Rubrik Penilaian

**Lampiran 1 Penilaian Sikap Spiritual**

**Lembar Observasi Sikap Spiritual**

No.	Perilaku yang diharapkan	Pengamat	
		Teman (Skor)	Guru (Skor)
1.	Melakukan doa sebelum dan sesudah pelajaran		
2.	Menggunakan pakaian olahraga yang santun saat pembelajaran penjasorkes		
	Jumlah skor maksimal : 16		

**Nilai sikap spiritual = Jumlah skor : Jumlah skor maksimal X 10%**

**Lembar Observasi Sikap Sosial**

No.	Perilaku yang diharapkan	Pengamat	
		Teman (Skor)	Guru (Skor)
1.	Berhati-hati atas keselamatan diri dan orang lain dalam melakukan latihan		
2.	Merespon dengan baik penampilan orang lain		
3.	Menerima masukan hasil observasi dengan baik		
4.	Mentaati peraturan dalam mengikuti pelajaran		
	Jumlah skor maksimal = 16		

**Nilai sikap sosial = Jumlah skor : Jumlah skor maksimal x 15%**

**Petunjuk Penilaian Sikap Spiritual dan Sosial :**

SKOR	NILAI KUALITATIF
4	Sangat Baik
3	Baik
2	Cukup
1	Kurang

## Lampiran 2 Penilaian Keterampilan

### Lembar Observasi Keterampilan

No.	Aspek yang dinilai	Kualitas Gerakan			
		1	2	3	4
1.	Dapat memutuskan saatnya mendribble				
2.	Dapat mencari ruang kosong pada saat tidak menerima bola				
3.	Dapat melakukan dribble dengan baik dan benar				
4.	Mampu mencari pergerakan pada saat mencetak poin				
5.	Aktif dan tidak pasif saat melakukan permainan sepakbola				
6.	Dapat mendukung teman untuk mencetak poin				

Nilai sikap keterampilan = Jumlah skor : Jumlah skor maksimal x 50%

#### Petunjuk Penilaian :

Kriteria dapat menerima passing:

1. Tidak mampu menerima *passing* sama sekali
2. Tidak mampu menerima *passing* berulang-ulang
3. Sering gagal saat menerima *passing* dan *dribble bola*
4. Dapat *dribble* berulang-ulang tanpa ada kesalahan

Kriteria dapat mencari ruang yang kosong pada saat tidak menerima bola:

1. Tidak sama sekali mencari ruang
2. Hanya sesekali mencari ruang
3. Mampu bergerak mencari ruang tetapi tidak ditempat kosong
4. Dapat melakukan pergerakan dengan mencari ruang kosong

Kriteria cara melakukan passing dengan baik dan benar:

1. Tidak mampu mengumpan bola
2. Tidak tepat saat *passing* kepada temannya
3. Dapat melakukan *passing* tetapi sering gagal
4. Dapat melakukan passing dengan cepat dan tepat kepada temannya

Kriteria Mampu mencari pergerakan pada saat mencetak poin:

1. Hanya diam saja pada saat teman membawa bola
2. Tidak mampu mencari ruang

3. Mencari ruang dengan posisi tidak tepat
4. Mampu mencari ruang pada saat membawa bola dan berhasil mengarahkan bola ke target

Kriteria Aktif dan tidak pasif saat melakukan permainan sepakbola:

1. Malas bergerak
2. Bergerak hanya sesekali
3. Mampu bergerak mencari bola
4. Mampu mencari bola dan mampu memcetak poin

Kriteria Dapat mendukung teman untuk mencetak poin:

1. Hanya diam saja
2. Bergerak dengan malas-malasan
3. Mampu membuka ruang kepada temannya saat membawa bola
4. Mampu mencari ruang dan membantu proses terjadinya poin

**RUBRIK PENILAIAN**  
**PEMAHAMAN TEKNIK DAN TAKTIK DALAM MATERI SEPAKBOLA**

Pertanyaan yang diajukan	Kualitas Jawaban			
	1	2	3	4
1. dribble menggunakan kaki bagian apa saja yang digunakan dalam Sepakbola? 2. Mengapa dribble diperlukan dalam sepakbola? 3. Punggung kaki digunakan untuk? Dan apa kegunaanya?				
JUMLAH				
JUMLAH SKOR MAKSIMAL: 6				

**Nilai aspek kognitif = Jumlah skor yang diperoleh : Skor maksimal x 25%**

**Nomor 1:**

Skor 4: Jika peserta didik menjawab dengan utuh:

- ✓ Kaki bagian dalam
- ✓ Kaki bagian luar
- ✓ Punggung kaki

Skor 3: Jika peserta didik mampu menyebutkan dua jawaban di atas

Skor 2: Jika peserta didik mampu menyebutkan satu jawaban diatas

Skor 1: Jika peserta didik tidak mampu menyebutkan salah satu jawaban diatas

**Nomor 2:**

Skor 4: Jika peserta didik menjawab dengan utuh:

- ✓ Agar tidak terebut oleh lawan
- ✓ Agar lebih mudah dalam mencetak poin
- ✓ Untuk memecah pertahanan lawan.

Skor 3: Jika peserta didik mampu menyebutkan dua jawaban di atas

Skor 2: Jika peserta didik mampu menyebutkan satu jawaban diatas

Skor 1: Jika peserta didik tidak mampu menyebutkan salah satu jawaban diatas

**Nomor 3:**

Skor 4: Jika peserta didik menjawab dengan utuh:

- ✓ Passing lambung
- ✓ Dribble bola
- ✓ Dapat mengoper teman yang jauh

Skor 3: Jika peserta didik mampu menyebutkan dua jawaban di atas

Skor 2: Jika peserta didik mampu menyebutkan satu jawaban diatas

Skor 1: Jika peserta didik tidak mampu menyebutkan salah satu jawaban diatas

Mengetahui,  
Guru Pembimbing

Depok, 12 September 2015  
Mahasiswa PPL

Heru Darmawan, S.Pd  
NBM. 1209656

Faizal Anggriawan  
NIM: 12601244162

## **RENCANA PELAKSANAAN PEMBELAJARAN (RPP)**

Sekolah : SMP Muhammadiyah 2 Depok  
Mata Pelajaran : Pendidikan Jasmani, Olahraga dan Kesehatan  
Kelas/Semester : VIII / I  
Alokasi Waktu : 2 kali 40 menit

### **Standar Kompetensi**

1. Mempraktikkan berbagai teknik dasar permainan dan olahraga serta nilai-nilai yang terkandung didalamnya.

### **Kompetensi Dasar**

- 1.1. Mempraktikkan variasi dan kombinasi teknik dasar salahsatu permainan dan olahraga beregu bola besar dengan koordinasi yang baik serta nilai kerjasama, berani , percayadiri dan kerjasama.

### **Indikator**

1. Mampu melakukan permainan basket dengan peraturan yang dimodifikasi ( aspek psikomotorik).
2. Siswa mampu melakukan chestpass dan dribble dengan benar
3. Mampu mengikuti permainan bola basket dengan menerapkan sikap berani, bekerjasama, bertanggungjawab dan toleransi ( aspek afektif).
4. Mampu menyebutkan berbagai teknik yang digunakan dalam permainan bola basket ( aspek kognitif).

### **Tujuan Pembelajaran**

- Siswa dapat memahami taktik mencetak angka dalam permainan bola basket.
- Siswa dapat melakukan chestpass dan dribble yang benar
- Siswa dapat bermain basket dengan baik menggunakan aturan-aturan yang dimodifikasi untuk meningkatkan nilai kerjasama,percaya diri dan toleransi.
- Siswa diharapkan mampu menyebutkan beberapa teknik yang dapat digunakan dalam permainan bola basket .

- **Karakter siswa yang diharapkan** : Kerjasama , Toleransi, Percaya diri dan Keberanian.

## B. Materi Pembelajaran

Permainan Bola basket :

- Pemahaman taktik ( on the ball movement) menyerang menyetak angka sebanyak-banyaknya dalam permainan bola basket sederhana.
- Bermain basket menggunakan peraturan yang dimodifikasi.

## C. Metode Pembelajaran

- Model Pembelajaran pendekatan taktik.

## D. Langkah-Langkah Kegiatan Pembelajaran

### 1. Kegiatan Pendahuluan (5 menit)

- Berbaris, berdoa, presensi, apersepsi
- Siswa berlari memutar lapangan basket sebanyak 3kali kemudian dilanjutkan dengan penguluran.

### 2. Kegiatan Inti (20 menit)

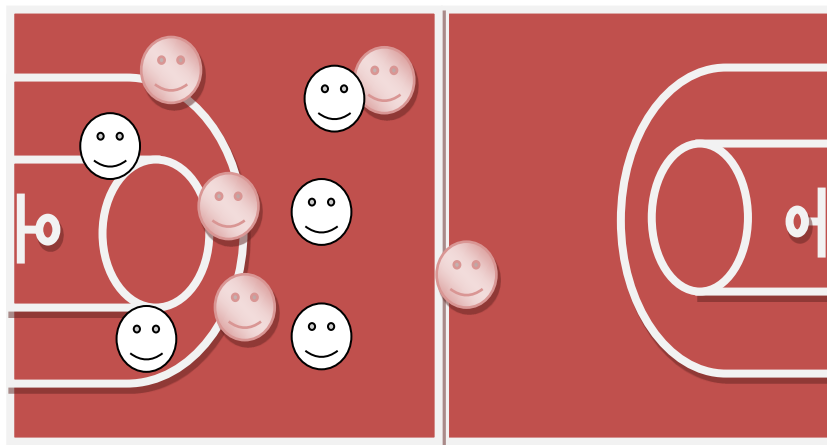
#### Eksplorasi

#### PERMAINAN I (GAME)

#### Cara permainan:

1. Permainan menggunakan satu lapangan basket menggunakan ring.
2. Siswa dibagi menjadi 2 kelompok.
3. Semua pemain Pemain memiliki hak untuk mencetak angka sebanyak-banyaknya.
4. Pemain boleh merebut bola dari lawan siapa saja.
5. Pemain yang sedang memegang bola tidak boleh dribble dengan lari
6. Passing dilakukan dengan chestpass

#### Gambar :



#### PERTANYAAN (QUESTION)

- Q: Apa tujuan dari permainan ini?

- A: Mencetak poin sebanyak mungkin.
- Q: Apa yang dilakukan untuk mencetak gol?
- A: Menjaga penguasaan bola, mencari ruang dan membuka ruang dengan *passing*.
- Q: Apa yang kalian lakukan untuk memudahkan teman memberikan umpan?
- A: Membuka ruang dan bergerak mencari ruang yang kosong.
- Q: Apa yang kalian lakukan setelah memberikan umpan?
- A: Mencari ruang yang kosong agar teman bisa mengumpan dengan mudah.

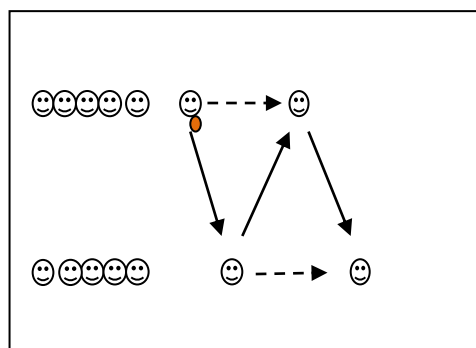
### Elaborasi

#### LATIHAN (PRACTICE)

Latihan dapat dengan menggunakan cara sebagai berikut:

1. Permainan menggunakan setengah lapangan basket tanpa menggunakan ring.
2. Siswa membentuk kelompok dua orang.
3. Dua orang tersebut saling passing
4. Setiap memasing bola siswa harus melangkah cepat menuju stengah lapangan
5. Siswa yang baru menerima bol, langsung mengumpan kembali keteman yang sudah bergerak. Begitu seterusnya.
6. Siswa yang terakhir sampai setengah lapangan langsung melakukan dribble ke barisan semula.

**Gambar :**



Keterangan : Arah lari    - - - ->  
 Arah bola        - - - ->

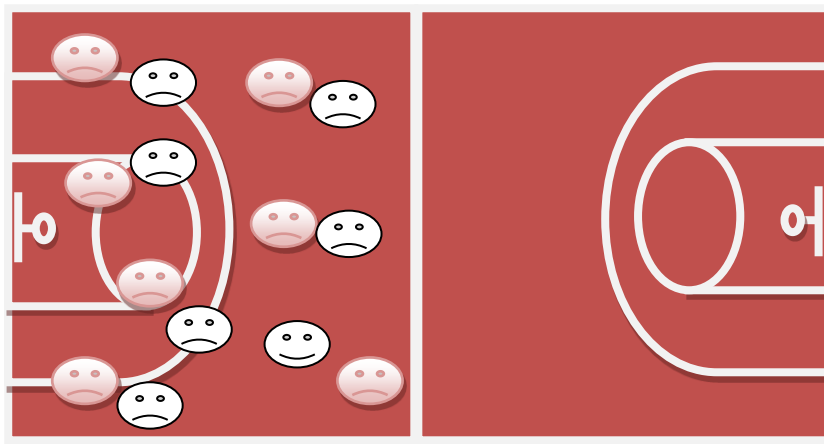
## Konfirmasi

### PERMAINAN II (GAME)

#### Cara permainan:

1. Pertama-tama tim dibagi menjadi 2 kelompok.
2. Permainan menggunakan 1 lapangan basket.
3. Setiap kelompok terdiri dari 7 orang, menggunakan ring.
4. Passing harus menggunakan chest pass
5. Tim yang paling sedikit kemasukan bola adalah tim yang menang.
6. Pemain yang memegang bola tidak boleh dribble dengan lari. Hanya boleh dribble bola ditempat dan memanfaatkan pivot untuk menjaga bola.

#### Gambar :



### 3. Kegiatan Penutup (5 menit)

- ☞ Pendinginan (colling down).

Setelah selesai kegiatan inti peserta didik dikumpulkan membentuk lingkaran untuk melakukan aktifitas jasmani yang menyenangkan dengan tingkat aktifitas yang santai sehingga mampu mengembalikan kondisi siswa seperti saat awal meski tidak sepenuhnya 100 %. Hal ini dilakukan simulasi permainan yang sederhana. Pendinginan dilakukan dengan mengayun ayunkan tangan ke samping dan ke depan dengan posisi badan turun ke bawah membentuk sudut 90 derajat dengan kaki. Selanjutnya Tarik nafas dengan mengangkat tangan dari bawah ke atas, kaki jinjit kemudian lepaskan nafas dengan teriak dan mengayunkan tangan k bawah.

- ☞ bersama-sama dengan peserta didik dan/atau sendiri membuat rangkuman/simpulan pelajaran;
- ☞ melakukan penilaian dan/atau refleksi terhadap kegiatan yang sudah dilaksanakan secara konsisten dan terprogram;
- ☞ memberikan umpan balik terhadap proses dan hasil pembelajaran;
- ☞ merencanakan kegiatan tindak lanjut dalam bentuk pembelajaran remedi, program pengayaan, layanan konseling dan/atau memberikan

tugas baik tugas individual maupun kelompok sesuai dengan hasil belajar peserta didik;

## F. Penilaian

1. Tes/Pengamatan unjuk kerja (psikomotor): Game Performance  
Assesment Instrument (GPAI)

No	Aspek yang dinilai	1	2	3	4
1.	Siswa praktek melakukan Game I				
2.	Siswa melakukan Game II				
	Jumlah				

$$\text{Nilai} = \frac{\text{jumlah skor yang diperoleh}}{\text{jumlah skor maksimal}} \times 50\%$$

2. Pengamatan sikap (afeksi):

NO	Perilaku yang diharapkan	1	2	3	4
1.	Keberanian				
2.	Toleransi				
3.	Disiplin				
4.	Bekerjasama				
	Jumlah				

$$\text{Nilai} = \frac{\text{jumlah skor yang diperoleh}}{\text{jumlah skor maksimal}} \times 25\%$$

3. Kuis/*embedded test* (kognisi):pemahaman Taktik

**RUBRIK PENILAIAN**

**PEMAHAMAN TAKTIK DALAM PERMAINAN BOLA BASKET**

Pertanyaan yang diajukan	Kualitas Jawaban			
	1	2	3	4
<ul style="list-style-type: none"><li>• Mengapa dribble ada yang dilakukan dengan rendah dan tinggi.</li><li>• Bagaimana cara agar teman mudah mengumpan?</li></ul>				
JUMLAH				
JUMLAH SKOR MAKSIMAL: 8				

$$\text{Nilai} = \frac{\text{jumlah skor yang diperoleh}}{\text{jumlah skor maksimal}} \times 25\%$$

Mengetahui  
Guru Pembimbing

Depok, 12 September 2015  
Mahasiswa PPL

Heru Darmawan, S.Pd  
NBM. 1209656

Agung Setyadi  
NIM:12601241034



Universitas Negeri  
Yogyakarta

## LAPORAN MINGGUAN PELAKSANAAN PPL

F02

untuk  
mahasiswa

NAMA SEKOLAH : SMP Muhammadiyah 2 Depok  
ALAMAT SEKOLAH : Jl. Swadaya IV Karangasem, Condongcatur, Depok Sleman  
GURU PEMBIMBING : Heru Darmawan, S.Pd  
Sismadiyanto, M.Pd

NAMA MAHASISWA: Faizal Anggriawan  
NO. MAHASISWA : 12601244162  
FAK./JUR./PRODI.....: FIK/POR/PJKR  
DOSEN PEMBIMBING.....: Drs.

No.	Hari, Tanggal	Kegiatan	Hasil	Hambatan	Solusi
1.	Senin, 10 Agustus 2015 06.20-06.40	Penyambutan Siswa	Membiasakan Mahasiswa PPL berangkat awal untuk menyambut siswa. Memberi contoh disiplin kepada siswa agar berangkat tepat waktu. Tidak ada siswa yang terlambat. Meningkatkan jiwa nasionalisme siswa.		
2.	06.40-07.25	Upacara Bendera		Masih terdapat siswa yang kurang tertib saat upacara berlangsung. Seperti rebut sendiri	Pendampingan setiap kelas oleh guru dan mahasiswa PPL dibelakang barisan
3.	07.40-09.30	Mengajar Terbimbing Sepakbola 7B	Siswa antusias mengikuti pelajaran karena dilakukan dengan permainan. Seluruh siswa masuk.		

			Evaluasi pembelajaran dari guru dan konsultasi dengan guru untuk pengajaran hari selanjutnya		
--	--	--	--	--	--

4.	Senin, 10 Agustus 2015 10.30-11.00	Koordinasi Jadwal Piket	Mahasiswa PPL diijinkan untuk membantu piket guru. Mahasiswa PPL dapat mengetahui kegiatan piket yang dilakukan oleh guru.		
5.	11.00-11.30	Koordinasi Piket Perpustakaan	Mahasiswa PPL memperoleh ijin membantu piket di perpustakaan dan memperoleh pembagian tugas masing-masing.		
6.	14.00-15.00	Rapat dan koordinasi lomba HUT RI ke 70	Pembagian tugas untuk panitia HUT RI dan pembagian koordinasi mahasiswa PPL dengan panitia HUT RI (Siswa IPM)		
7.	15.30-17.30	Ekstrakurikuler Futsal	Peserta ekstra semangat mengikuti latihan untuk persiapan kompetisi Mache Cup		
8.	19.00-21.00	Membuat RPP	Materi Shoting terkumpul dan penyusunan RPP selesai. RPP shoting sudah siap.		

9.	Selasa, 11 Agustus 2015 06.20-06.40	Penyambutan Siswa	Membiasakan Mahasiswa PPL berangkat awal untuk menyambut siswa. Memberi contoh disiplin kepada siswa agar berangkat tepat waktu. Tidak ada siswa yang terlambat.		
10.	07.00-08.20	Mengajar terbimbing 9C	Menyampaikan materi shooting di kelas 9C. Seluruh siswa paham dan cepat menerima cara belajar.	Masih ada beberapa siswa yang susah diatur, asyik main sendiri	Diberikan perhatian dengan teguran atau pertanyaan
11.	08.20-10.10	Mengajar terbimbing (Mengajar dan evaluasi guru pembimbing) 7C	Membantu dan mendampingi proses pembelajaran dari Fafa Anggriawan		
12.	15.30-16.30	Membuat RPP Mengumpulkan materi	Materi untuk RPP tentang passing dan dribble sudah terkumpul. Selanjutnya tinggal penyusunan.		
13.	19.00-20.00	Membuat RPP Menyusun	Penyusunan RPP sudah selesai. Siap untuk ditunjukkan ke guru pembimbing		

14.	Rabu, 12 Agustus 2015 06.20-06.40	Penyambutan Siswa	Membiasakan Mahasiswa PPL berangkat awal untuk menyambut siswa. Memberi contoh disiplin kepada siswa agar berangkat tepat waktu. Tidak ada siswa yang terlambat.		
15.	07.00-08.20	Mengajar terbimbing 9A Mengajar	Menyampaikan materi shooting dengan permainan karena sarana prasarana yang kurang memadai. Kelas 9A antusias mengikuti pembelajaran. Mereka cepat menerima apa yang diajarkan.		
16.	08.20-10.10	Mengajar terbimbing 7A (Mengajar dan evaluasi guru pembimbing)	Membantu jalannya pembelajaran dari Fafa Anggriawan.		
17.	15.00-17.00	Ekstra Futsal	Peserta ekstra futsal memperoleh latihan passing. Seluruh peserta antusias mengikuti latihan dan bagaimana cara passing yang benar. Mereka paham dengan latihan passing rotasi		
			Materi dribble dan shooting		

18.	19.00-20.00	Membuat RPP Mengumpulkan materi dan membuat RPP Menyusun	sepakbola sudah terkumpul dan penyusunan RPP sudah selesai.		
19.	Kamis, 13 Agustus 2015 06.20-06.40	Menyambut Siswa	Membiasakan Mahasiswa PPL berangkat awal untuk menyambut siswa. Memberi contoh disiplin kepada siswa agar berangkat tepat waktu. Tidak ada siswa yang terlambat.		
20.	07.00-08.20	Mengajar Terbimbing 8B	Materi yang disampaikan dribble. Ananan-anak antusias pembelajaran dilakukan dengan permainan. Materi dribble tersampaikan pada siswa.		
21.	08.20-09.40	Mengajar Terbimbing 8A	Evaluasi pembelajaran bersama guru pembimbing. Bagian RPP yang kurang sempurna telah dievaluasi. Seperti indikator pencapaian dan penilaian		
22.	15.30-16-30	Membuat tes pengambilan nilai sepakbola	Tes untuk pengambilan nilai sepakbola sudah jadi. Tinggal digunakan untuk pengambilan nilai minggu depan.		

--	--	--	--	--	--

23.	Jumat, 14 Agustus 2015 06.20-06.40	Penyambutan Siswa	Membiasakan Mahasiswa PPL berangkat awal untuk menyambut siswa. Memberi contoh disiplin kepada siswa agar berangkat tepat waktu. Tidak ada siswa yang terlambat.		
24.	07.00-09.00	Pendampingan guru piket	Menggantikan guru piket yang sedang memiliki tugas. Sehingga meja untuk menyambut tamu tetap terisi.		
25.	15.00-17.00	Ekstra Futsal	Peserta ekstra futsal memperoleh latihan passing. Seluruh peserta antusias mengikuti latihan dan bagaimana cara passing yang benar. Mereka paham dengan latihan passing rotasi dan pemahaman taktik. Untuk persiapan Mache cup		
26.	Sabtu, 15 Agustus 2015 06.20-06.40	Menyambut Siswa	Membiasakan Mahasiswa PPL berangkat awal untuk menyambut siswa. Memberi contoh disiplin kepada siswa agar berangkat tepat waktu.		

27.	07.00-08.20	Mengajar Terbimbing Mengajar dan evaluasi 9B	<p>Tidak ada siswa yang terlambat.</p> <p>Materi yang disampaikan dribble. Ananan-anak antusias pembelajaran dilakukan dengan permainan. Materi shooting tersampaikan pada siswa.</p> <p>Evaluasi pembelajaran bersama guru pembimbing. Bagian RPP yang kurang sempurna telah dievaluasi. Seperti spesifikasi materi</p>		
28.	8.20-12.00	Lomba HUT RI ke70	<p>Membantu jalannya lomba-lomba di sekolah. Mendampingi panitia (anak-anak IPM). Lomba dapat selesai dengan tepat waktu sesuai dengan rencana.</p>		

Minggu ke 2

	<p>Selasa, 18 Agustus 2015 06.20-06.40</p>	<p>Penyambutan Siswa</p>	<p>Membiasakan Mahasiswa PPL berangkat awal untuk menyambut siswa. Memberi contoh disiplin kepada siswa agar berangkat tepat waktu. Tidak ada siswa yang terlambat.</p>		
	<p>07.00-08.20</p>	<p>Mengajar terbimbing Pengambilan nilai 9C</p>	<p>Pengambilan nilai sepakbola. Diperoleh hasil penilaian siswa kelas 9C. Karena waktu masih. Dilanjutkan dengan permainan sepakbola. Siswa antusias mengikuti permainan.</p>		
	<p>08.20-10.10</p>	<p>Mengajar terbimbing (Mengajar dan evaluasi guru pembimbing) 7C</p>	<p>Membantu Fafa Anggriawan melakukan pengambilan nilai. Hasil penilaian dari kelas 7C sudah diperoleh.</p>		
	<p>10.10-11.10</p>	<p>Pendampingan piket guru</p>	<p>Mengisi guru piket yang sedang ada tugas. Menjamu tamu yang datang ke sekolah.</p>		
	<p>15.30-17.30</p>	<p>Membuat RPP Mengumpulkan materi</p>	<p>Materi untuk RPP sudah terkumpul. Materi tentang bola basket.</p>		

	19.00-21.00	Membuat RPP Menyusun	Penyusunan RPP sudah selesai. Siap untuk ditujukan ke guru pembimbing		
--	-------------	-------------------------	--	--	--

Rabu, 12 Agustus 2015 06.20-06.40	Penyambutan Siswa	Membiasakan Mahasiswa PPL berangkat awal untuk menyambut siswa. Memberi contoh disiplin kepada siswa agar berangkat tepat waktu. Tidak ada siswa yang terlambat.		
07.00-08.20	Mengajar terbimbing 9A Mengajar	Pengambilan nilai di kelas 9A. Seluruh siswa langsung paham dengan proses pelaksanaan tes. Diperoleh hasil pengambilan nilai dari seluruh siswa kelas 9A		
08.20-10.10	Mengajar terbimbing 7A (Mengajar dan evaluasi guru pembimbing)	Membantu Fafa Anggriawan melakukan pengambilan nilai. Diperoleh hasil dari pengambilan nilai. Seperti catatan waktu dan poin.		
15.00-17.00	Ekstra Futsal	Latihan terakhir sebelum mengikuti kompetisi Mache cup pada tanggal 24 Agustus 2015. Latihan diperbanyak mainnya untuk mengasah kerja tim mereka. Seluruh anggota tim yang berjumlah 12 orang mengikuti latihan.		

	<p>Kamis, 13 Agustus 2015 06.20-06.40</p>	<p>Menyambut Siswa</p>	<p>Membiasakan Mahasiswa PPL berangkat awal untuk menyambut siswa. Memberi contoh disiplin kepada siswa agar berangkat tepat waktu. Tidak ada siswa yang terlambat.</p>		
	<p>07.00-08.20</p>	<p>Mengajar Terbimbing 8B</p>	<p>Materi yang disampaikan dribble. Anak-anak antusias pembelajaran dilakukan dengan permainan. Materi dribble tersampaikan pada siswa.</p>		
	<p>08.20-09.40</p>	<p>Mengajar Terbimbing 8A</p>	<p>Evaluasi pembelajaran bersama guru pembimbing. Bagian RPP yang kurang sempurna telah dievaluasi. Seperti indikator pencapaian dan penilaian</p>		

	<p>Jumat, 14 Agustus 2015 06.20-06.40</p>	<p>Penyambutan Siswa</p>	<p>Membiasakan Mahasiswa PPL berangkat awal untuk menyambut siswa. Memberi contoh disiplin kepada siswa agar berangkat tepat waktu. Tidak ada siswa yang terlambat.</p>		
	<p>07.00-09.00</p>	<p>Pendampingan guru piket</p>	<p>Menggantikan guru piket yang sedang memiliki tugas. Sehingga meja untuk menyambut tamu tetap terisi.</p>		
	<p>10.00-11.00</p>	<p>Koordinasi adiwiyata</p>	<p>Koordinasi dilakukan bersama Pak Ganjar salah satu guru di SMP Muh. 2 Depok. Penyampaian informasi tentang adanya program adiwiyata di sekolah kepada mahasiswa PPL untuk bisa memberi masukan ide-ide mengenai lingkungan hijau.</p>		
	<p>15.00-17.00</p>	<p>Ekstra Futsal</p>	<p>Peserta ekstra futsal memperoleh latihan passing dilanjut dengan main langsung. Seluruh peserta antusias mengikuti latihan dan bagaimana</p>		

	Sabtu, 15 Agustus 2015 06.20-06.40	Menyambut Siswa	<p>cara passing yang benar. Mereka paham dengan latihan passing rotasi dan pemahaman taktik. Untuk persiapan Mache cup. Membiasakan Mahasiswa PPL berangkat awal untuk menyambut siswa. Memberi contoh disiplin kepada siswa agar berangkat tepat waktu. Tidak ada siswa yang terlambat. Seluruh siswa kelas VII</p>		
	06.40-07.00	Pendampingan pembersihan lingkungan sekolah	<p>Mengajak siswa-siswa membersihkan lingkungan sekolah. Lingkungan sekolah menjadi bersih. Penataan tanaman menjadi lebih rapi.</p>		
	07.00-08.20	Mengajar Terbimbing Pengambilan nilai 9B	<p>Seluruh siswa antusias melihat penjelasan materi tes. Sudah tercatat hasil tes seluruh siswa kelas 9B</p>		
	12.30-13.00	Brifing untuk team dan supporter futsal	<p>Koordinasi diikuti oleh seluruh pemain futsal yang akan bermain di kompetisi Mache cup dan satu siswa wakil supporter. Telah</p>		

	13.00-14.30	Pendampingan pembungkusan hadiah lomba HUT RI dan Koordinasi dengan IPM	<p>ditentukan lima pemain yang harus berangkat hari minggu untuk upacara pembukaan. Himbauan untuk supporter agar tidak rusuh telah tersampaikan</p> <p>Membantu panitia lomba (anak IPM) membungkus seluruh hadiah. Semua hadiah lomba, dari lomba futsal, Tarik tambang dsb selesai dibungkus. Penyampaian infirmasi bahwa aka ada pembuatan madding kepada siswa IPM sudah tersampaikan.</p>		
--	-------------	---	---	--	--

Minggu ke 3

	Hari/Tanggal	Materi Kegiatan	Hasil	Hambatan	Solusi
1.	Senin, 24 Agustus 2015 06.20-06.40	Penyambutan Siswa	Membiasakan Mahasiswa PPL berangkat awal untuk menyambut siswa. Memberi contoh disiplin kepada siswa agar berangkat tepat waktu.		
2.	06.40-07.25	Upacara Bendera	Meningkatkan jiwa nasionalisme siswa. Seluruh siswa kelas VII, VIII dan IX mengikuti upacara. Ketertiban siswa lebih baik dari upacara minggu sebelumnya.		
3.	07.40-09.30	Mengajar Terbimbing Sepakbola Pengambilan nilai 7B	Minggu sebelumnya kelas 7B belum melakukan pengambilan nilai karena hari kemerdekaan Indonesia. Seluruh siswa mengikuti pengambilan nilai dengan tertib. Didapat hasil penilaian seluruh siswa kelas 7B.		

4.	14.00-16.00	Adiwiyata Mading	Menyiapkan alat dan bahan untuk pembuatan mading. Enam buah sterofoam, doble tip, gunting, cutter, dan spidol telah disiapkan		
	19.00-21.00	Persiapan Mengumpulkan materi Menyusun materi	Materi terkumpul dan penyusunan RPP selesai. RPP tentang dribble dan pivot.		

9.	Selasa, 25 Agustus 2015 06.20-06.40	Penyambutan Siswa	Membiasakan Mahasiswa PPL berangkat awal untuk menyambut siswa. Memberi contoh disiplin kepada siswa agar berangkat tepat waktu. Tidak ada siswa yang terlambat.		
10.	07.00-08.20	Mengajar terbimbing 9C	Mengajar terbimbing kelas 9C. Materi yang disampaikan adalah dribble dan pivot. Seluruh siswa antusias dengan pembelajaran dengan menggunakan permainan.		
11.	08.20-10.10	Mengajar terbimbing (Mengajar dan evaluasi guru pembimbing) 7C	Membantu jalannya pembelajaran dari Fafa Anggriawan. Setelah itu dilanjutkan dengan evaluasi bersama guru pembimbing.		
12.	10.30-11.30	Pendampingan piket guru	Menemani atau mengisi meja tamu dekat gerbang sekolah karena guru piket		

13.	13.00-14.00	Adiwiyata Pembuatan konsep mading	ada tugas lain.  Menggambar konsep diatas sterofom yang nantinya akan dipotong. Sudah terkumpulnya konten-konten yang akan ditempel di madding seperti puisi, humor, pantun dsb.		
14	15.30-17.30	Supporter tim futsal	Melihat jalannya pertandingan tim futsal SMP Muh. 2 Depok dan beberapa pertandingan lainnya. Permainan Tim futsal Muhadesta cukup meyakinkan diantara beberapa tim lain yang mengikuti kompetisi. Tim futsal Muhadesta menang tipis 1-0.		

15	Rabu, 26 Agustus 2015 06.20-06.40	Penyambutan Siswa	Membiasakan Mahasiswa PPL berangkat awal untuk menyambut siswa. Memberi contoh disiplin kepada siswa agar berangkat tepat waktu. Tidak ada siswa yang terlambat.		
16.	07.00-08.20	Mengajar terbimbing 9A Mengajar	Seluruh siswa antusias memperhatikan penjelasan tes penilaian sepakbola. Hasil penilaian siswa kelas 9A sudah di dapat.		
17.	08.20-10.10	Mengajar terbimbing 7A (Mengajar dan evaluasi guru pembimbing)	Membantu proses pembelajaran dari Fafa Anggriawan. Dilanjutkan dengan evaluasi bersama guru pembimbing. Susunan RPP masih kurang sempurna seperti kurangnya spesifikasi materi dan alokasi waktu kurang jelas.		
18.	15.00-17.00	Ekstra Futsal	Peserta ekstra futsal memperoleh latihan passing. Seluruh peserta antusias mengikuti latihan		

19.	Kamis, 27 Agustus 2015 06.20-06.40	Menyambut Siswa	<p>dan bagaimana cara passing yang benar. Mereka paham dengan latihan passing rotasi. Membiasakan Mahasiswa PPL berangkat awal untuk menyambut siswa. Memberi contoh disiplin kepada siswa agar berangkat tepat waktu. Tidak ada siswa yang terlambat.</p>		
20.	07.00-08.20	Mengajar Terbimbing 8B	<p>Materi yang disampaikan passing dan dribble. Anak-anak antusias pembelajaran dilakukan dengan permainan. Dengan permainan siswa juga belajar peraturan permainan bola basket yang sebenarnya.</p>		
21.	08.20-10.10	Mengajar Terbimbing 8A	<p>Membantu proses pembelajaran dari Fafa Anggriawan. Kemudian evaluasi pembelajaran bersama guru pembimbing. Bagian RPP yang kurang sempurna telah dievaluasi. Seperti indikator pencapaian dan penilaian</p>		

22	13.00-14.00	Adiwiyata Mading	Menempelkan konten-konten di atas sterofom yang sudah disusun untuk dasar mading. Skalgus menempelkan madding di lorong pintu masuk sekolahan		
23	15.30-16-30	Membuat tes pengambilan nilai sepakbola	Tes untuk pengambilan nilai bola basket sudah jadi. Tinggal digunakan untuk pengambilan nilai minggu depan.		

24.	Jumat, 14 Agustus 2015 06.20-06.40	Penyambutan Siswa	Membiasakan Mahasiswa PPL berangkat awal untuk menyambut siswa. Memberi contoh disiplin kepada siswa agar berangkat tepat waktu. Tidak ada siswa yang terlambat.		
25.	07.00-09.00	Pendampingan guru piket	Menggantikan guru piket yang sedang memiliki tugas. Sehingga meja untuk menyambut tamu tetap terisi.		
26	15.00-17.00	Ekstra Futsal	Peserta ekstra futsal memperoleh latihan passing. Seluruh peserta antusias mengikuti latihan dan bagaimana cara passing yang benar. Mereka paham dengan latihan passing rotasi dan pemahaman taktik. Untuk persiapan Mache cup		
27.	Sabtu, 15 Agustus 2015 06.20-06.40	Menyambut Siswa			

28.	07.00-08.20	Mengajar Terbimbing Mengajar dan evaluasi 9B	<p>Membiasakan Mahasiswa PPL berangkat awal untuk menyambut siswa. Memberi contoh disiplin kepada siswa agar berangkat tepat waktu. Tidak ada siswa yang terlambat.</p> <p>Materi yang disampaikan dribble dan pivot. Anak-anak antusias pembelajaran dilakukan dengan permainan.</p> <p>Evaluasi pembelajaran bersama guru pembimbing. RPP sudah semakin baik dalam penyusunannya.</p>		
-----	-------------	--	---	--	--

Minggu ke 4

No.	Hari/Tanggal	Materi Kegiatan	Hasil	Hambatan	Solusi
1.	Senin, 31 Agustus 2015 06.20-06.40	Penyambutan Siswa	Membiasakan Mahasiswa PPL berangkat awal untuk menyambut siswa. Memberi contoh disiplin kepada siswa agar berangkat tepat waktu. Tidak ada siswa yang terlambat.		
2.	06.40-07.25	Upacara Bendera	Meningkatkan jiwa nasionalisme siswa. Seluruh siswa kelas VII, VIII dan IX mengikuti upacara	Masih terdapat siswa yang kurang tertib saat upacara berlangsung. Seperti rebut sendiri	Pendampingan setiap kelas oleh guru dan mahasiswa PPL dibelakang barisan
3.	07.40-09.30	Mengajar Terbimbing Penilaian bola basket 7B	Penilaian yang dilakukan adalah tes chestpass selama 30 detik. Diperoleh hasil penilaian dari seluruh siswa kelas 7B		

	Senin, 31 Agustus 2015 15-30-17.30	Ekstra Futsal Latihan Fisik	Latihan fisik yang dilakukan adalah latihan untuk meningkatkan kelincahan. Setengah jam tersisa digunakan untuk game seperti jek-jekan.		
	19.00-21.00	Membuat RPP Mengumpulkan materi	Mengumpulkan materi tentang P3K untuk RPP kelas 7.		

	<p>Selasa, 1 September 2015 06.20-06.40</p>	<p>Penyambutan Siswa</p>	<p>Membiasakan Mahasiswa PPL berangkat awal untuk menyambut siswa. Memberi contoh disiplin kepada siswa agar berangkat tepat waktu. Tidak ada siswa yang terlambat.</p>		
	<p>07.00-08.20</p>	<p>Mengajar terbimbing 9C</p>	<p>Kegiatan yang dilakukan adalah pengambilan nilai materi bola basket. Tes yang dilakukan adalah tes chestpass selama 30 detik. Diperoleh hasil dari seluruh siswa kelas 9C</p>		
	<p>08.20-10.10</p>	<p>Mengajar terbimbing (Mengajar dan evaluasi guru pembimbing) 7C</p>	<p>Membantu dan mendampingi proses pembelajaran dari Fafa Anggriawan</p>		
	<p>10.30-11.00</p>	<p>Bimbingan dengan dosen pembimbing PPL</p>	<p>Evaluasi tentang bagaimana pengajaran yang sudah berjalan. Masukan untuk solusi yang muncul dari dosen pembimbing. Mahasiswa PPL diberi arahan untuk mengajar di kelas.</p>		

	19.00-21.00	Membuat RPP Menyusun	Penyusunan RPP kelas 7 untuk pengajaran di dalam kelas sudah selesai. Siap untuk ditunjukan ke guru pembimbing		
--	-------------	-------------------------	--	--	--

Rabu, 2 September 2015 06.20-06.40	Penyambutan Siswa	Membiasakan Mahasiswa PPL berangkat awal untuk menyambut siswa. Memberi contoh disiplin kepada siswa agar berangkat tepat waktu. Tidak ada siswa yang terlambat.		
07.00-08.20	Mengajar terbimbing 9A Mengajar	Kegiatan yang dilakukan adalah pengambilan nilai materi bola basket. Tes yang dilakukan adalah tes chestpass selama 30 detik. Diperoleh hasil dari seluruh siswa kelas 9A		
08.20-10.10	Mengajar terbimbing 7A (Mengajar dan evaluasi guru pembimbing)	Membantu jalannya pembelajaran dari Fafa Anggriawan.		
15.00-17.00	Ekstra Futsal	Dilakukan seleksi untuk peserta ekstra baru kelas 7 dan kelas 8. Seleksi dilakukan untuk mengambil 14 anak sebagai tim inti futsal. Baru 12 anak yang terpilih Menjadi tim inti.		

	<p>Kamis, 3 September 2015 06.20-06.40</p>	<p>Menyambut Siswa</p>	<p>Membiasakan Mahasiswa PPL berangkat awal untuk menyambut siswa. Memberi contoh disiplin kepada siswa agar berangkat tepat waktu. Tidak ada siswa yang terlambat.</p>		
	<p>07.00-08.20</p>	<p>Mengajar Terbimbing 8B</p>	<p>Kegiatan yang dilakukan adalah pengambilan nilai materi bola basket. Tes yang dilakukan adalah tes chestpass selama 30 detik. Diperoleh hasil dari seluruh siswa kelas 9C</p>		
	<p>08.20-09.40</p>	<p>Mengajar Terbimbing 8A</p>	<p>Membantu jalannya pembelajaran dari Fafa Anggriawan. Dilanjutkan evaluasi pembelajaran bersama guru pembimbing. Bagian RPP yang kurang sempurna telah dievaluasi. Seperti indikator pencapaian dan penilaian</p>		



	<p>Jumat, 4 September 2015 06.20-06.40</p>	<p>Penyambutan Siswa</p>	<p>Membiasakan Mahasiswa PPL berangkat awal untuk menyambut siswa. Memberi contoh disiplin kepada siswa agar berangkat tepat waktu. Tidak ada siswa yang terlambat.</p>		
	<p>07.00-09.00</p>	<p>Pendampingan guru piket</p>	<p>Menggantikan guru piket yang sedang memiliki tugas. Sehingga meja untuk menyambut tamu tetap terisi.</p>		
	<p>15.00-17.00</p>	<p>Ekstra Basket</p>	<p>Materi yang dilakukan adalah dribble. Sebagian besar peserta ekstra bisa melakukan dribble dengan benar. Satu jam selanjutnya latihan dilakukan dengan game untuk pemahaman taktik dan peraturan di dalam basket.</p>		
	<p>19.00-21.00</p>	<p>Membuat power point</p>	<p>Power point yang dibuat tentang P3K untuk pembelajaran kelas 7.</p>		

	<p>Sabtu, 5 September 2015 06.20-06.40</p> <p>07.00-08.20</p>	<p>Menyambut Siswa</p> <p>Mengajar Terbimbing Mengajar dan evaluasi 9B</p>	<p>Membiasakan Mahasiswa PPL berangkat awal untuk menyambut siswa. Memberi contoh disiplin kepada siswa agar berangkat tepat waktu. Tidak ada siswa yang terlambat.</p> <p>Kegiatan yang dilakukan adalah pengambilan nilai materi bola basket. Tes yang dilakukan adalah tes chestpass selama 30 detik. Diperoleh hasil dari seluruh siswa kelas 9B</p> <p>Pembelajaran dilakukan di dalam kelas. Materi yang disampaikan adalah tentang bencana alam. Ananan-anak antusias pembelajaran dilakukan dengan menayangkan gambar dan vidio. Materi shooting tersampaikan pada siswa.</p>		
--	---	--	---	--	--

		Media Pembelajaran Membuat power poin	Evaluasi pembelajaran bersama guru pembimbing. Bagian RPP yang kurang sempurna telah dievaluasi. Seperti spesifikasi materi  Power point yang sudah selesai dibuat dengan materi bencana alam untuk kelas 9.		
--	--	--	--	--	--

Minggu ke 5

	<p>Senin, 7 September 2015 06.20-06.40</p>	<p>Penyambutan Siswa</p>	<p>Membiasakan Mahasiswa PPL berangkat awal untuk menyambut siswa. Memberi contoh disiplin kepada siswa agar berangkat tepat waktu. Tidak ada siswa yang terlambat.</p>		
	<p>06.40-07.25</p>	<p>Upacara Bendera</p>	<p>Meningkatkan jiwa nasionalisme siswa. Seluruh siswa kelas VII, VIII dan IX mengikuti upacara</p>	<p>Masih terdapat siswa yang kurang tertib saat upacara berlangsung. Seperti rebut sendiri</p>	<p>Pendampingan setiap kelas oleh guru dan mahasiswa PPL dibelakang barisan</p>
	<p>07.40-09.30</p>	<p>Mengajar Terbimbing Penilaian bola basket 7B</p>	<p>Membantu jalannya pembelajaran fafa Anggriawan. Diperoleh hasil penilaian dari kelas 7B</p>		

	Senin, 7 September 2015 15-30-17.30	Ekstra Futsal Latihan Fisik	Latihan fisik yang dilakukan adalah latihan untuk meningkatkan kelincahan. Setengah jam tersisa digunakan untuk game seperti jek-jekan.		
	19.00-21.00	Membuat power point	Power point tentang seks bebas sudah siap dan video yang berkaitan sudah didownload.		

<p>Selasa, 8 September 2015 06.20-06.40</p>	<p>Penyambutan Siswa</p>	<p>Membiasakan Mahasiswa PPL berangkat awal untuk menyambut siswa. Memberi contoh disiplin kepada siswa agar berangkat tepat waktu. Tidak ada siswa yang terlambat.</p>		
<p>07.00-08.20</p>	<p>Mengajar terbimbing 9C</p>	<p>Pembelajaran dilakukan di dalam kelas. Materi yang disampaikan adalah tentang bencana alam. Ananan-anak antusias pembelajaran dilakukan dengan menayangkan gambar dan vidio</p>		
<p>08.20-10.10</p>	<p>Mengajar terbimbing (Mengajar dan evaluasi guru pembimbing) 7C</p>	<p>Membantu dan mendampingi proses pembelajaran dari Fafa Anggriawan. Dilanjutkan dengan evaluasi dengan guru pembimbing. Tentang materi yang perlu ditambah karena ada hal yang belum tersampaikan.</p>		
<p>19.00-21.00</p>	<p>Menulis laporan</p>	<p>Menulis tentang analisis situasi sekolah.</p>		



Rabu, 9 September 2015 06.20-06.40	Penyambutan Siswa	Membiasakan Mahasiswa PPL berangkat awal untuk menyambut siswa. Memberi contoh disiplin kepada siswa agar berangkat tepat waktu. Tidak ada siswa yang terlambat.		
07.00-08.20	Mengajar terbimbing 9A Mengajar	Pembelajaran dilakukan di dalam kelas. Materi yang disampaikan adalah tentang bencana alam. Ananan-anak antusias pembelajaran dilakukan dengan menayangkan gambar dan vidio Membantu jalannya pembelajaran dari Fafa Anggriawan.		
08.20-10.10	Mengajar terbimbing 7A (Mengajar dan evaluasi guru pembimbing)	Dilakukan seleksi untuk peserta ekstra baru kelas 7 dan kelas 8. Seleksi dilakukan untuk mengambil 14 anak sebagai tim inti futsal. Baru 12 anak yang terpilih Menjadi tim inti.		
15.00-17.00	Ekstra Futsal	Latihan yang diberikan berupa latihan tiga lawan		

	<p>Kamis, 10 September 2015 06.20-06.40</p>	<p>Menyambut Siswa</p>	<p>tiga untuk meningkatkan taktik pemain. Tapi masih banyak siswa yang belum begitu paham dengan latihan tersebut. Membiasakan Mahasiswa PPL berangkat awal untuk menyambut siswa. Memberi contoh disiplin kepada siswa agar berangkat tepat waktu. Tidak ada siswa yang terlambat.</p>		
	<p>07.00-08.20</p>	<p>Mengajar Terbimbing 8B</p>	<p>Kegiatan pembelajaran dilakukan di dalam kelas. Materi yang disampaikan tentang seks bebas. Anak-anak antusias dengan pembelajaran karena menggunakan tayangan LCD.</p>		
	<p>08.20-09.40</p>	<p>Mengajar Terbimbing 8A</p>	<p>Membantu jalannya pembelajaran dari Fafa Anggriawan. Dilanjutkan evaluasi pembelajaran bersama guru pembimbing. Bagian RPP yang kurang sempurna telah dievaluasi. Seperti indikator pencapaian dan penilaian</p>		

--	--	--	--	--	--

	<p>Jumat, 11 September 2015 06.20-06.40</p>	<p>Penyambutan Siswa</p>	<p>Membiasakan Mahasiswa PPL berangkat awal untuk menyambut siswa. Memberi contoh disiplin kepada siswa agar berangkat tepat waktu. Tidak ada siswa yang terlambat.</p>		
<p>\ \</p>	<p>07.00-08.20</p>	<p>Mengajar Terbimbing Mengajar dan evaluasi 9B</p>	<p>Pembelajaran dilakukan di dalam kelas. Materi yang disampaikan adalah tentang bencana alam. Anak-anak antusias pembelajaran dilakukan dengan menayangkan gambar dan video.</p>		
	<p>09.00-10.00</p>	<p>Pendampingan guru piket</p>	<p>Evaluasi pembelajaran bersama guru pembimbing. Bagian RPP yang kurang sempurna telah dievaluasi. Seperti spesifikasi materi Menggantikan guru piket yang sedang memiliki tugas. Sehingga meja untuk menyambut tamu tetap terisi.</p> <p>Materi yang dilakukan adalah dribble. Sebagian besar peserta ekstra bisa melakukan dribble dengan</p>		

	15.00-17.00	Ekstra Basket	<p>benar. Satu jam selanjutnya latihan dilakukan dengan game untuk pemahaman taktik dan peraturan di dalam basket.</p> <p>Menulis bab tiga laporan yang berisi simpulan dan saran. Sudah 50%</p>		
	19.00-21.00	Menulis laporan			
Sabtu, 12 September 2015 06.20-06.40		Menyambut Siswa	<p>Membiasakan Mahasiswa PPL berangkat awal untuk menyambut siswa. Memberi contoh disiplin kepada siswa agar berangkat tepat waktu. Tidak ada siswa yang terlambat.</p>		
	11.00-12.00	Penarikan mahasiswa PPL	<p>Dilaksanakan di ruang perpustakaan. Dikarenakan dosen PPL pamong tidak bisa hadir, penarikan dilakukan oleh Ketua PPL UNY. Dengan itu mahasiswa PPL yang berjumlah 10 telah resmi ditarik.</p>		

	19.00-21.00	Menyusun laporan	Melengkapi catatan harian Catatan harian selesai.		
--	-------------	------------------	--	--	--

**Mengetahui:**

**Sleman, 12 September 2015**

**Dosen Pembimbing Lapangan**

**Guru Pembimbing**

**Mahasiswa,**

**Drs. Sismadiyanto, M.Pd**

**NIP. 195904161 198702 1 002**

**Heru darmawan, S.Pd**

**NBM. 1209656**

**Faizal Anggriawan**

**NIM. 12601244162**



## LAPORAN DANA PELAKSANAAN PPL TAHUN: 2015

**NAMA SEKOLAH**

**: SMP MUHAMMADIYAH 2 DEPOK**

**ALAMAT SEKOLAH/ LEMBAGA**

**: JALAN SWADAYA IV KARANGASEM, CONDONGCATUR, DEPOK, SLEMAN,  
YOGYAKARTA**

No	Nama Kegiatan	Hasil Kuantitatif/ Kualitatif	Serapan Dana (Dalam Rupiah)				Jumlah
			Swadaya Sekolah/ Lembaga	Mahasiswa	Pemda Kabupaten	Sponsor/ Lembaga lainnya	
1.	Pembuatan cocard ID	Kuantitatif: 10 cocard ID mahasiswa PPL	-	Rp. 90.000,00	-	-	Rp. 90.000,00
2.	Fotocopy catatan harian	Kuantitatif: 10 bendel catatan harian		Rp. 20.000,00			Rp. 20.000,00
3.	Pembuatan mading sekolah	Kuantitatif: Alat dan bahan mading		Rp. 43.200,00			Rp. 43.200,00
4.	Konsumsi AMT (Achievment Motivation Training)	Kuantitatif: Satu kardus minuman gelas dan snack		Rp.104.200,00			Rp.104.200,00



## LAPORAN DANA PELAKSANAAN PPL TAHUN: 2015

5.	Pemberian tanda mata kepada pengisi AMT	Kuantitatif: satu parcel buah	Rp. 70.000,00		Rp. 70.000,00
6.	Peralatan kantor untuk kegiatan PPL	Kuantitatif: baterai mikropon, lem dan alat-alat tulis	Rp. 45.000,00		Rp. 45.000,00
7.	Pembuatan banner	Kuantitatif: satu buah banner organisasi sekolah	Rp. 23.400,00		Rp. 23. 400,00
8.	Pembuatan plakat (kenang-kenangan)	Kuantittatif: sebuah plakat	Rp. 80.000,00		Rp. 80.000,00
9.	Pembelian tanaman (kenang-kenangan)	Kuantutatif: beberapa pot tanaman hias	Rp.100.000,00		Rp.100.000,00
10.					



**LAPORAN DANA PELAKSANAAN PPL  
TAHUN: 2015**

<b>TOTAL</b>	Rp. 645.900,00
--------------	----------------

**Sleman, 12 September 2015**

**Mengetahui:**

**Kepala Sekolah/ Pimpinan Lembaga**

**Dosen Pembimbing Lapangan**

**Ketua Kelompok**

**Diyah Puspitarini, M. Pd**

**Dr. Nurhadi, S. Pd, M. Hum**

**Agung Setyadi**

NBM 1047007

NIP 19700707 199903 1 003

NIM 126012444162



**LAPORAN DANA PELAKSANAAN PPL  
TAHUN: 2015**

**F03**

Untuk Mahasiswa

NAMA SEKOLAH : SMP Muhammadiyah 2 Depok  
ALAMAT SEKOLAH : Jl Swayada IV Karangasem Condong Catur  
Depok Sleman – Yogyakarta  
GURU PEMBIMBING : HERU DARMAWAN, S.Pd

NAMA MAHASISWA : FAIZAL ANGGRIAWAN  
NIM : 12601244162  
FAK./JUR./PRODI : FIK/POR/PJKR  
DOSEN PEMBIMBING : Drs. SISMAJIYANTO, M.Pd.

NO	NAMA KEGIATAN	HASIL KUALITATIF/KUANTITATIF	SERAPAN DANA (DALAM RUPIAH)				JUMLAH
			SWADAYA/ SEKOLAH/ LEMBAGA	MAHASISWA	PEMDA KAB.	SPONSOR/ LEMBAGA LAINNYA	
1.	Print RPP dan pembuatan media pembelajaran materi Sepakbola untuk kelas VII	Tercetak 1 RPP dan 1 media pembelajaran	-	Rp. 14.300,00	-	-	Rp. 14.300,00
2.	Print RPP dan pembuatan media pembelajaran materi Sepakbola untuk kelas VIII	Tercetak 1 RPP dan 1 media pembelajaran	-	Rp. 15.100,00	-	-	Rp. 15.100,00
3.	Print RPP dan pembuatan media pembelajaran materi BolaBasket untuk kelas VII	Tercetak 1 RPP dan 1 media pembelajaran	-	Rp. 14.200,00	-	-	Rp. 14.200,00



**LAPORAN DANA PELAKSANAAN PPL  
TAHUN: 2015**

<b>F03</b>
Untuk Mahasiswa

4.	Print RPP dan pembuatan media pembelajaran materi BolaBasket untuk kelas VIII	Tercetak 1 RPP dan 1 media pembelajaran	-	Rp. 13.300,00	-	-	Rp. 13.300,00
5.	Print RPP materi Pola Hidup Sehat untuk kelas VII	Tercetak 1 RPP	-	Rp. 2.000,00	-	-	Rp. 2.000,00
6.	Print RPP materi Pola Hidup Sehat untuk kelas VIII	Tercetak 1 RPP	-	Rp. 2.300,00	-	-	Rp. 2.300,00
7.	Penyusunan Laporan PPL Individu	Pencetakan laporan, fotokopi, dan penjilidan.	-	Rp. 70.000,00	-	-	Rp. 70.000,00
8.							
<b>JUMLAH</b>			-	<b>Rp. 131.200,00</b>	-	-	<b>Rp. 131.200,00</b>

**Keterangan:** Semua bentuk bantuan dan swadaya dinyatakan/ dinilai dalam rupiah menggunakan standar yang berlaku di lokasi setempat.

Yogyakarta, 12 September 2015

Dosen Pembimbing Lapangan  Drs. Sismadiyanto, S.P NIP. 195904161987021002	Guru Pembimbing PPL  Heru Darmawan, S.Pd	Mahasiswa  Faizal Anggriawan NIM 12601244162
--	--	---



LAPORAN DANA PELAKSANAAN PPL  
TAHUN: 2015

**F03**  
Untuk Mahasiswa

Dosen Pembimbing Lapangan

Siti Sudartini, S. Pd., M. A.  
NIP. 19760311 200501 2 001

Guru Pembimbing PPL

Utari, S. Pd.  
NBM. 1155031

Penyusun,

Mutiara Laillia C.N  
NIM. 12202241073



Universitas Negeri Yogyakarta

MATRIKS PROGRAM KERJA PPL UNY  
TAHUN 2015

F01

Untuk Mahasiswa

NAMA SEKOLAH : SMP Muhammadiyah 2 Depok

NAMA MAHASISWA : Faizal Anggriawan

ALAMAT SEKOLAH : Jl. Swadaya IV, Karangasen, Condongcatur, Depok, Sleman

NOMOR MAHASISWA : 12601244162

FAKULTAS / JURUSAN : FIK/POR/PJKR

No	Program	I	II	III	IV	V	Jumlah Jam
<b>1.</b>	<b>Pembuatan Program PPL</b>						
	a. Persiapan						
	b. Pelaksanaan						
	1) Menyusun Program PPL	3	1,5				3
	2) Menyusun Matriks Program PPL	1					1
	c. Evaluasi						
<b>2.</b>	<b>Pembelajaran Kokurikuler (Kegiatan Mengajar Terbimbing)</b>						
	a. Persiapan						
	1) Konsultasi	1	1	1	1	1	4
	2) Mengumpulkan dan Menyusun Materi	2	2	2	2	2	10

	3) Membuat RPP	4	4	4	4	4	20
	4) Menyiapkan atau Membuat Media / Lembar Kegiatan Siswa ( <i>work sheet</i> )	2	2	2	2	2	10
	b. Pelaksanaan Mengajar Terbimbing						
	1) Praktik mengajar di kelas	13	13	13	13	13	65
	2) Evaluasi dan penilaian hasil belajar siswa	1	1	1	1	1	5
	c. Evaluasi	1	1	1	1	1	5
<b>3.</b>	<b>Pembelajaran Ekstrakurikuler (Kegiatan Nonmengajar)</b>						
	a. Persiapan						
	b. Pelaksanaan						
	1) Futsal Club	2	2	2	2	2	10
	2) Basket	2	2	2	2	2	10
	c. Evaluasi						
<b>4.</b>	<b>Kegiatan Sekolah</b>						
	a. Menyambut Siswa	3	2,5	2,5	2,5	2,5	13
	b. Upacara Bendera Hari Senin	1		1	1	1	4
	c. Upacara Hari Kemerdekaan dan Pendampingan Lomba Semarak HUT RI	4,5					4,5
	d. Piket Guru		1	1	1	1	4
<b>5.</b>	<b>Pengadaan Poster Pola Hidup Bersih Sehat</b>						
	a. Persiapan		1				1

	b. Pelaksanaan			1			1
	c. Evaluasi						
<b>6</b>	<b>Program Bersih Lingkungan dan Tamanisasi</b>						
	a. Persiapan						
	b. Pelaksanaan	1	1	1			3
	c. Evaluasi						
<b>7.</b>	<b>Pembuatan Mading Sekolah</b>						
	a. Persiapan		1	1			2
	b. Pelaksanaan			3			3
	c. Evaluasi						
<b>8.</b>	<b>AMT (Achievement Motivation Training)</b>						
	a. Persiapan		1	1	1		3
	b. Pelaksanaan				2		2
	c. Evaluasi						
<b>9.</b>	<b>Pembuatan Laporan PPL</b>	1,5	1,5	1,5	1,5	10	10
	<b>JUMLAH JAM</b>	43	37	42	37	34.5	193.5

Mengetahui

Sleman, 12 September 2015

Kepala SMP Muhammadiyah 2 Depok

Dosen Pembimbing Lapangan

Penyusun,

**Diyah Puspitarini, M.Pd**

**NBM. 1047 007**

**Drs. Sismadiyanto, M.Pd**

**NIP. 195904161987021002**

**Mahammad Kamaluddin**

**NIM. 12301241035**



MULAI 31 AGUSTUS 2015

## JADWAL PELAJARAN SMP MUHAMMADIYAH 2 DEPOK SEMESTER I TAHUN PELAJARAN 2015/2016

MULAI 31 AGUSTUS 2015

	Senin									Selasa									Rabu									Kamis									Jum'at									Sabtu								
	7A	7B	7C	8A	8B	9A	9B	9C		7A	7B	7C	8A	8B	9A	9B	9C		7A	7B	7C	8A	8B	9A	9B	9C		7A	7B	7C	8A	8B	9A	9B	9C		7A	7B	7C	8A	8B	9A	9B	9C		7A	7B	7C	8A	8B	9A	9B	9C	
06.40 - 07.00	UPACARA 06.40 - 07.25									DO'A, TADARUS, INFO-INFO BERSAMA WALI KELAS 06.40 - 07.00									TAPAK SUCI									SHOLAT DHUHA 06.40 - 07.00																										
1	SHOLAT DHUHA 07.25 - 07.40									BTAQ	QH	MAT	IPS	PKN	ING	TIK	OR	IPS	BTAQ	MAT	ARB	IPA	OR	QH	IPA	IPS	IPA	BTAQ	PKN	OR	ARB	MAT	KMH	06.15 - 07.30									MAT	MAT	PKN	IPS	ING	IPA	OR	MAT				
										TIM	1	7	10	3	11	5	13	10	TIM	7	2	9	13	1	8	10	8	TIM	3	13	2	6	18										9	7	3	10	11	8	13	6				
2	07.40 - 08.20	ING	OR	ARB	IND	MAT	QH	MAT	IPA	ARB	AQD	MAT	IPS	PKN	ING	TIK	OR	IPS	IPA	MAT	TAR	IPA	OR	AQD	IND	IPS	IPA	MSK	PKN	OR	TAR	MAT	QH	SB	ARB	IND	QH	IPS	IND	MAT	MSK	MAT	MAT	PKN	IPS	ING	IPA	OR	MAT					
		17	13	2	4	7	1	6	8	2	1	7	10	3	11	5	13	10	8	7	2	9	13	1	5	10	8	15	3	13	2	6	1	12	2	4	1	10	5	6	15	9	7	3	10	11	8	13	6					
3	08.20 - 09.00	ING	OR	TAR	IND	MAT	AQD	MAT	IPA	TAR	IBD	OR	BJW	IND	IPS	IPA	TIK	OR	IPA	MAT	AKH	IND	BJW	IBD	IND	ING	IPS	IND	OR	BJW	AKH	IPA	AQD	SB	TAR	IND	AQD	IPS	IND	MAT	BJW	HIZBUL WATHON												
		17	13	2	4	7	1	6	8	2	1	13	14	4	10	9	5	13	8	7	2	4	14	1	5	17	3	4	13	14	2	8	1	12	2	4	1	10	5	6	14													
4	09.00 - 09.40	IPA	ING	AKH	IND	MAT	IBD	BK	MAT	AKH	SB	OR	BJW	IND	IPS	IPA	TIK	OR	IPA	KMH	SB	IND	BJW	ARB	IND	ING	IPS	IND	OR	BJW	MSK	IPA	IBD	KET	AKH	IND	IBD	MAT	IPA	MSK	BJW													
		8	17	2	4	7	1	16	6	2	12	13	14	4	10	9	5	13	8	18	12	4	14	2	5	17	3	4	13	14	15	8	1	12	2	4	1	7	9	15	14													
5	09.40 - 10.00	ISTIRAHAT PERTAMA																																																				
5	10.00 - 10.40	IPA	ING	SB	MAT	IPS	BK	IND	MAT	IPA	SB	IPS	BK	IND	TIK	IPA	BK	QH	MAT	BJW	SB	TIK	MAT	TAR	PKN	IND	ING	IPA	ING	ARB	IPS	PKN	SB	MSK	IPS	TIK	IND	MAT	IPA	IPS	ING	BJW	IND	QH	IPA	SB	IND	ING	ARB					
		8	17	12	7	10	16	5	6	8	12	3	14	4	5	9	16	1	7	14	12	5	6	2	3	4	17	8	11	2	10	3	12	15	3	8	4	7	9	10	11	14	4	1	9	12	5	11	2					
6	10.40 - 11.20	IPA	PKN	SB	MAT	IPS	MAT	IND	ING	IPA	KET	IPS	MAT	IPA	TIK	BJW	MAT	AQD	MAT	BJW	KET	TIK	MAT	AKH	PKN	IND	ING	IPA	ING	TAR	IPS	PKN	SB	KMH	IPS	TIK	IND	MSK	IPA	IPS	ING	BJW	IND	AQD	IPA	SB	IND	ING	TAR					
		8	3	12	7	10	6	5	11	8	12	3	7	9	5	14	6	1	7	14	12	5	6	2	3	4	17	8	11	2	10	3	12	18	3	8	4	15	9	10	11	14	4	1	9	12	5	11	2					
7	11.20 - 12.00	IND	PKN	KET	MAT	IBD	MAT	IND	ING	PENDAMPINGAN	MAT	IPA	IPA	BJW	MAT	IBD	MAT	BK	PENDAMPINGAN	KMH	IPA	IPA	MAT	KMH	IPA	MSK	AKH	PENDAMPINGAN	JUM'ATAN / KEPUTRIAN									BK	IND	IBD	IPA	KET	IND	KMH	AKH									
		4	3	12	7	1	6	5	11	TIM	7	9	8	14	6	1	7	14	TIM	18	8	9	9	18	8	15	2	TIM										14	4	1	9	12	5	18	2									
8	12.00 - 12.40	ISTIRAHAT KEDUA, SHOLAT DHUHR																																																				
8	12.40 - 13.20	IND	TIK	ING	IPA	QH	ING	SB	IPS	PKN	IND	IPA	ING	IPA	MAT	IPS	IND	TIK	BJW	IPS	KMH	ING	SB	IND	IPA	MAT	BK	ING	TIK	KMH	PKN	ING	IPS	EKSTRA KURIKULER SESUAI JADWAL																				
		4	8	17	9	1	11	12	10	3	4	8	11	9	6	10	5	8	14	3	18	11	12	5	9	9	14	17	5	18	3	11	10																					
9	13.20 - 14.00	IND	TIK	ING	IPA	AQD	ING	SB	IPS	PKN	IND	IPA	ING	BK	MAT	IPS	IND	TIK	BJW	IPS	THF	ING	SB	IND	IPA	MAT	MSK	ING	TIK	THF	PKN	ING	IPS																					
		4	8	17	9	1	11	12	10	3	4	8	11	14	6	10	5	8	14	3	18	11	12	5	9	9	15	17	5	18	3	11	10																					
14.15 - 16.00	LES MAPEL KELAS IX / EKSTRA KURIKULER SESUAI JADWAL																																																					

**DAFTAR GURU**

1. Badaruddin Ichwan, S.Pd.I, M.S.I. /PAI
2. Ade Benih Nirwana, M.S.I / PAI
3. Muji Suharti, B.A / PKN
4. Romiyatun, S.Pd/ IND

5. Eko Santoso, S.Pd / IND-TIK
6. Slamet Widada, S.Pd / MTK
7. Ratnaningsih, S.Pd.Si / MTK
8. Heru Harnadi, S.Pd.Si / IPA-TIK

9. Zulia Sukmawati, S.Pd / IPA-FIS-MAT
10. Lisa Denok Saputri, S.Pd / IPS
11. Utari, S.Pd / ING
12. Ninik Suhartati, S.Pd/SB - KET
13. Heru Darmawan, S.Pd/OR

14. Drs. Sudarmaji / BK - BJW
15. Mubasyir, ST / MSK
16. Diyah Puspitarini, M.Pd / BK
17. Weka Kusumastiti, S.Pd / ING
18. Ganjar Rachmawan /KMH-THF



7B, 8A

### JADWAL PELAJARAN SMP MUHAMMADIYAH 2 DEPOK SEMESTER I TAHUN PELAJARAN 2015/2016

	Senin									Selasa									Rabu									Kamis									Jum'at									Sabtu								
	7A	7B	7C	8A	8B	9A	9B	9C		7A	7B	7C	8A	8B	9A	9B	9C		7A	7B	7C	8A	8B	9A	9B	9C		7A	7B	7C	8A	8B	9A	9B	9C		7A	7B	7C	8A	8B	9A	9B	9C		7A	7B	7C	8A	8B	9A	9B	9C	
06.40 - 07.00	UPACARA									DO'A, TADARUS, INFO-INFO BERSAMA WALI KELAS									TAPAK SUCI									SHOLAT DHUHA																										
	06.40 - 07.25									06.40 - 07.00									06.15 - 07.30									06.40 - 07.00																										
1	SHOLAT DHUHA									BTAC	QH	IND	IPS	PKN	ING	TIK	OR	IPS	BTAC	KMH	MAT	BJW	OR	IBD	IPA	IPS	IPA	BTAC	QH	OR	SB	MAT	ING	IND	BJW	QH	KET	TIK	IPA	OR	MAT	IND	BJW	QH	KET	TIK	IPA	OR	MAT					
	07.25 - 07.40									TIM	1	4	10	3	11	5	13	10	TIM	2	6	14	13	1	8	10	8	TIM	1	13	12	6	11	4	14	1	12	5	8	13	6	4	14	1	12	5	8	13	6					
2	IBD	OR	PKN	IND	IPS	MAT	TAR	IND	MAT	AQD	IND	IPS	PKN	ING	TIK	OR	IPS	IPA	ARB	MAT	BJW	OR	AKH	IND	IPS	IPA	MSK	AQD	OR	SB	MAT	ING	BK	MAT	IND	KMH	IBD	IPA	ING	MSK	IND	BJW	AQD	KET	TIK	IPA	OR	MAT						
	1	13	3	4	10	6	2	5	9	1	4	10	3	11	5	13	10	8	2	6	14	13	1	5	10	8	15	1	13	12	6	11	14	6	4	14	1	12	5	8	13	6	4	14	1	12	5	8	13	6				
3	ING	OR	PKN	IND	IPS	MAT	KMH	IND	MAT	IND	OR	MAT	KMH	IPS	BJW	TIK	OR	IPA	IPS	TAR	IND	BJW	MAT	IND	ING	PKN	TAR	OR	ING	IND	IPA	MAT	IPA	MAT	IND	ARB	IPS	MSK	ING	BJW														
	17	13	3	4	10	6	2	5	9	4	13	6	2	10	14	5	13	8	3	2	4	14	6	5	17	3	2	13	11	5	8	6	8	6	4	2	10	15	11	14														
4	ING	KET	BK	IND	MAT	PKN	ARB	QH	MAT	IND	OR	MAT	ARB	IPS	BJW	TIK	OR	IPA	IPS	AKH	IND	BJW	MAT	IND	ING	PKN	AKH	OR	ING	IND	IPA	MAT	IPA	MAT	IND	IBD	IPS	IPA	MSK	BJW														
	17	12	14	4	6	3	2	1	9	4	13	6	2	10	14	5	13	8	3	2	4	14	6	5	17	3	2	13	11	5	8	6	8	6	4	1	10	9	15	14														
09.40 - 10.00	ISTIRAHAT PERTAMA																																																					
5	IPA	ING	MAT	BK	IPA	PKN	IND	AQD	QH	SB	IPS	MAT	IND	TIK	IPA	BK	IND	KMH	IBD	TIK	ING	MAT	BK	PKN	MSK	ING	IPA	ING	MAT	IPS	PKN	SB	TAR	IPS	SB	IND	BK	IPA	IPS	MAT	KET	IND	TIK	IPA	MAT	IND	QH	TAR						
	8	17	6	14	9	3	5	1	1	12	3	6	4	5	9	16	4	2	1	5	11	6	16	3	15	17	8	11	6	10	3	12	2	3	12	4	14	9	10	6	12	4	8	9	6	5	1	2						
6	IPA	ING	MAT	IPS	IPA	IBD	IND	ING	AQD	SB	IPS	BJW	IND	TIK	IPA	IPA	IND	ARB	IPA	TIK	ING	MAT	SB	PKN	KMH	ING	IPA	ING	IPA	IPS	PKN	SB	AKH	IPS	SB	IND	MSK	IPA	IPS	MAT	BJW	IND	TIK	IPA	MAT	IND	AQD	KMH						
	8	17	6	10	9	1	5	11	1	12	3	14	4	5	9	8	4	2	8	5	11	6	12	3	2	17	8	11	9	10	3	12	2	3	12	4	15	9	10	6	14	4	8	9	6	5	1	2						
7	IPA	BK	MAT	IPS	IPA	AKH	IND	ING	PENDAMPINGAN	BJW	IND	BK	IPA	IPA	IND	IBD	IPA	PENDAMPINGAN	TAR	SB	IPA	ARB	MSK	IPA	PKN	IPA	PENDAMPINGAN	JUM'ATAN / KEPUTRIAN									BJW	IND	KET	IPA	MAT	IND	IPA	ARB										
	8	14	6	10	9	1	5	11	TIM	14	4	16	9	8	4	1	8	TIM	2	12	9	2	15	8	3	9	TIM	14	4	12	9	6	5	8	2	14	4	12	9	6	5	8	2											
12.00 - 12.40	ISTIRAHAT KEDUA, SHOLAT DHUHR																																																					
8	SB	TIK	ING	IPA	TAR	ING	MAT	IPS	PKN	TAR	BJW	ING	KET	MAT	IPS	IBD	TIK	IPS	MAT	SB	QH	KMH	IND	IPA	MAT	MAT	ING	PKN	SB	QH	ING	IPS	EKSTRA KURIKULER SESUAI JADWAL																					
	12	8	17	9	2	11	6	10	3	2	14	11	12	6	10	1	8	3	6	12	1	2	5	9	9	6	17	3	12	1	11	10																						
9	SB	TIK	ING	IPA	AKH	ING	MAT	IPS	PKN	AKH	BJW	ING	KET	MAT	IPS	AKH	TIK	IPS	MAT	SB	AQD	ARB	IND	IPA	MAT	MAT	ING	MSK	SB	AQD	ING	IPS																						
	12	8	17	9	2	11	6	10	3	2	14	11	12	6	10	1	8	3	6	12	1	2	5	9	9	6	17	15	12	1	11	10																						
14.15 - 16.00	LES MAPEL KELAS IX / EKSTRA KURIKULER SESUAI JADWAL																																																					

**DAFTAR GURU**

- |   |                                    |                                     |                                  |
|---|------------------------------------|-------------------------------------|----------------------------------|
| 1. Badaruddin Ichwan, S.Pd.I, M.S.I. /PAI | 5. Eko Santoso, S.Pd / IND-TIK     | 9. Zulia Sukmawati, S.Pd / IPA      | 13. Heru Darmawan, S.Pd/ OR      |
| 2. Ade Benih Nirwana, M.S.I / PAI         | 6. Slamet Widada, S.Pd / MTK       | 10. Lisa Denok Saputri, S.Pd / IPS  | 14. Drs. Sudarmaji / BK - BJW    |
| 3. Muji Suharti, B.A / PKN                | 7. Ratnaningsih, S.Pd.Si / MTK     | 11. Utari, S.Pd / ING               | 15. Mubasyir, ST / MSK           |
| 4. Romiyatun, S.Pd / IND                  | 8. Heru Harnadi, S.Pd.Si / IPA-TIK | 12. Ninik Suhartati, S.Pd /SB - KET | 16. Diah Puspitarini, M.Pd / BK  |
|   |                                    |                                     | 17. Weka Kusumastiti, S.Pd / ING |



Dokumentasi Kegiatan PPL Tahun 2015



EKSTRAKULIKULER  
FUTSAL



EKSTRAKULIKULER BASKET



Koordinasi Lomba Memperingati HUT RI ke-70



Kegiatan AMT



Kegiatan Lomba Memperingati HUT RI Ke-70



Kegiatan Piket Sekolah



Kegiatan tamanisasi dan kebersihan sekolah



Pembelian kenang – kenangan berupa tanaman hias



HIZBUL WATHON



Pembelajaran



Penarikan Mahasiswa PPL




**KARTU BIMBINGAN PPL/MAGANG III DI SEKOLAH/LEMBAGA**  
**PUSAT PENGEMBANGAN PPL DAN PKL**  
**LEMBAGA PENGEMBANGAN DAN PENAMINAN MUTU PENDIDIKAN (LPPMP) UNY**  
**TAHUN .....**

**F04**  
**UNTUK MAHASISWA**

Nama Sekolah/ Lembaga : SMP MUHAMMADIYAH 2 DEPOK  
 Alamat Sekolah/ Lembaga : Jl. S.WIRATA IV KATANDASRTM, COMBONGCANTIR, DISTRIK SLETEM/ Fax./ Telp. Sekolah/ Lembaga : (0271) 4952203  
 Nama DPL PPL/ Magang III :  
 Prodi / Fakultas DPL PPL/ Magang III : PENDIDIKAN JASMANI, KESEHATAN DAN REKREASI / LEMMA KECOLAHRAJAGAN  
 Jumlah Mahasiswa PPL/ Magang III : 2

No	Tgl. Kehadiran	Jml Mhs	Materi Bimbingan	Keterangan	Tanda Tangan DPL PPL/ Magang III
	20/8/2015	2	Bpda hange dua leleh berde cabe bda vcsdyphst, pengabdian mlu yg di test 1 lain ya istrakp (belain berde a ber inden ber) gandus yg bernde gan pau (maspud bng)		
	1/9/2015				

**PERHATIAN :**  
 \* Kartu bimbingan PPL ini dibawa oleh mhs PPL/ Magang III (1 kartu untuk 1 prodi).  
 \* Kartu bimbingan PPL/ Magang III ini harus diisi materi bimbingan dan ditandatangani tanda tangan dari DPL PPL/ Magang III setiap kali bimbingan di lokasi.  
 \* Kartu bimbingan PPL/ Magang III ini segera dikembalikan ke PP PPL & PKL UNY paling lambat 3 (tiga) hari setelah penarikan mhs PPL/ Magang III untuk keperluan administrasi.



Yogyakarta, September 2015  
 Mhs PPL/ Magang III Prodi :  
**FAIZAL ANGERILUAN**