

**LAPORAN INDIVIDU
PRAKTIK PENGALAMAN LAPANGAN (PPL)
SMK NEGERI 1 NANGGULAN
WIJIMULYO, NANGGULAN, KULON PROGO, YOGYAKARTA**

Disusun dan diajukan guna memenuhi persyaratan dalam menempuh
mata kuliah PPL
Dosen Pembimbing Lapangan : Adi Dewanto, S.T., M.Kom



**Disusun oleh:
Hasan Suseno
12208244020
Pendidikan Teknik Informatika
Fakultas Teknik**

**LEMBAGA PENELITIAN DAN PENGABDIAN KEPADA MASYARAKAT
UNIVERSITAS NEGERI YOGYAKARTA**

2015

HALAMAN PENGESAHAN


Pengesahan Laporan Kegiatan PPL di SMK Negeri 1 Nanggulan:

Nama : Hasan Suseno
NIM : 12520244020
Jurusan : Pendidikan Teknik Informatika
Fakultas : FT (Fakultas Teknik)

Telah melaksanakan kegiatan PPL di SMK Negeri 1 Nanggulan dari tanggal 10 Agustus sampai 12 September 2015. Hasil kegiatan tercakup dalam naskah laporan ini.

Yogyakarta, 15 September 2015


Dosen Pembimbing Lapangan



Adi Dewanto, S.T., M.Kom.

NIP. 19721228 200501 1 001

Guru Pembimbing Lapangan




Ari Faturahman, S. Pd

NIP. 19770613 200801 1 003

Mengetahui,

Kepala Sekolah

SMK Negeri 1 Nanggulan

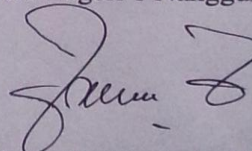


Drs. H. Rumawal, M.M

NIP. 19551208 198103 1 006

Koordinator PPL

SMK Negeri 1 Nanggulan



Waris Sudarminta, S.Pd

NIP. 19670802 200701 1 015

KATA PENGANTAR

Puji syukur penyusun panjatkan kehadirat Allah SWT yang telah melimpahkan rahmat dan hidayah-Nya sehingga saya penyusun, dapat menyelesaikan Laporan Individu PPL di SMK Negeri 1 Nanggulan dengan baik. Penyusunan laporan ini merupakan tahap akhir dari serangkaian kegiatan PPL pada semester khusus dari tanggal 10 Agustus 2015 sampai dengan 12 September 2015. penyelesaian laporan ini tidak lepas dari dukungan dan bantuan semua pihak, oleh karena itu penyusun mengucapkan terima kasih kepada :

1. Bapak Dr. Rachmat Wahab, MA., selaku Rektor Universitas Negeri Yogyakarta.
2. Pihak Universitas Negeri Yogyakarta dalam hal ini UPPL yang telah memberikan kesempatan dan pengarahan mengenai pelaksanaan KKN-PPL.
3. Bapak Drs. Rumawal, selaku kepala sekolah SMK Negeri 1 Nanggulan yang telah berkenan memberi kami kesempatan untuk melaksanakan kegiatan PPL.
4. Bapak Waris Sudarminta, S.Pd, selaku Koordinator PPL SMK Negeri 1 Nanggulan yang telah memberikan petunjuk dan bimbingan kepada kami dalam pelaksanaan PPL.
5. Bapak Ari Faturrohman, S.Pd, selaku guru pembimbing mata pelajaran Teknik Komputer dan Jaringan yang telah memberikan petunjuk dan bimbingan pada kami dalam melaksanakan PPL ini.
6. Selaku Dosen Pembimbing Lapangan (DPL) PPL yang telah membimbing kami mulai dari observasi sampai dengan terselesaikannya laporan ini.
7. Bapak Adi Dewanto, S.T., M.Kom. Pembimbing Lapangan (DPL) PPL yang telah membimbing dan mengarahkan kami selama pelaksanaan PPL sampai terselesaikannya laporan ini.
8. Seluruh guru, karyawan, dan siswa SMK Negeri 1 Nanggulan yang telah memberikan dukungan pada setiap program PPL.
9. Keluarga (Ayah, Ibu, Kakak, Adik,) yang senantiasa membasahiku dengan doa, memberikan bantuan dan semangat yang tak ternilai harganya.
10. Teman-teman Tim PPL UNY, di SMK Negeri 1 Nanggulan.

Penyusun menyadari bahwa dalam laporan individu PPL ini masih banyak kekurangan. Saran dan kritik yang membangun sangat diharapkan. Demikian laporan ini dibuat, sebagai pertanggungjawaban atas pelaksanaan kegiatan PPL di SMK Negeri 1 Nanggulan.

Yogyakarta, 15 September 2015
Penyusun

Hasan Suseno

DAFTAR ISI

Halaman Judul	i
Halaman Pengesahan	ii
Kata Pengantar	iii
Daftar Isi	v
Abstrak	vi
BAB I PENDAHULUAN	
A. Analisis Situasi	1
B. Rumusan Program Kegiatan PPL	6
BAB II PERSIAPAN, PELAKSANAAN, DAN ANALISIS HASIL	
1. Persiapan	10
2. Pelaksanaan	14
3. Analisis Hasil Pelaksanaan	17
BAB III PENUTUP	
A. Kesimpulan	20
B. Saran	21
Daftar Pustaka	22
Lampiran-Lampiran	23

**LAPORAN PRAKTIK PENGALAMAN LAPANGAN (PPL)
DI SMK NEGERI 1 NANGGULAN
PENDIDIKAN TEKNIK INFORMATIKA**

Oleh :

**Hasan Suseno
(12520244020)**

ABSTRAK

Praktik Pengalaman Lapangan (PPL) merupakan matakuliah yang wajib diambil oleh mahasiswa Program Studi Pendidikan untuk jurusan apapun. Saat ini kegiatan PPL dilaksanakan secara terpadu yang penyelenggaraannya di sekolah. Hal ini dimaksudkan untuk meningkatkan produktifitas tenaga pendidik, khususnya calon guru baik dalam segi kualitas maupun kuantitas.

Kegiatan ini dilaksanakan sejak tanggal 10 Agustus sampai 12 September 2015, yang berlokasi di SMK Negeri 1 Nanggulan. Secara keseluruhan fasilitas yang dimiliki SMK Negeri 1 Nanggulan ini sudah cukup lengkap, meskipun ada beberapa prasarana yang belum dimiliki SMK Negeri 1 Nanggulan ini. Selama praktek mengajar pelajaran produktif diberi tanggung jawab untuk mengampu kelas X dengan jumlah 1 kelas dan kelas XI dengan Jumlah 1 kelas, dari 2 kelas dibagi menjadi 2 karena dari jurusan PTI terdapat dua mahasiswa yang melakukan PPL di SMK Negeri 1 Nanggulan ini. Adapun keberhasilan dari pelaksanaan program-program kami tidak terlepas dari bantuan berbagai pihak. Selain itu adanya persiapan dan perencanaan yang matang dari praktikan. Keterlibatan guru pembimbing, Dosen Pembimbing Lapangan (DPL-PPL), dan peserta didik yaitu siswa-siswi SMK Negeri 1 Nanggulan akan sangat berpengaruh terhadap kesuksesan Praktik Pengalaman Lapangan (PPL). Dari kegiatan PPL ini diharapkan benar-benar bermanfaat bagi terciptanya calon guru yang terampil, berpengalaman, dan professional sehingga mampu menciptakan calon peserta didik yang berkualitas bagi kemajuan pendidikan dibangsaini.

Secara umum pelaksanaan PPL di SMK Negeri 1 Nanggulan berjalan dengan baik dan lancar berkat kerjasama yang harmonis beberapa unsur sekolah seperti Kepala Sekolah, guru, karyawan, dan siswa.

BAB I

PENDAHULUAN

Praktik Pengalaman Lapangan (PPL) merupakan salah satu kegiatan latihan kependidikan bersifat intrakurikuler yang dilaksanakan oleh mahasiswa. Dalam hal ini mahasiswa dari program studi kependidikan Universitas Negeri Yogyakarta. Kegiatan tersebut mencakup praktik mengajar dan kegiatan akademis lainnya dalam rangka memenuhi persyaratan pembentukan tenaga kependidikan yang profesional.

Dalam mempersiapkan tenaga kependidikan yang profesional UNY bertugas memberikan pengetahuan dan ketrampilan kepada mahasiswa tentang proses pembelajaran dan kegiatan akademis lainnya. Salah satu bentuk kepedulian UNY dalam dunia pendidikan adalah diselenggarakannya Praktik Pengalaman Lapangan (PPL) Untuk itu mahasiswa diterjunkan ke sekolah-sekolah dalam jangka waktu kurang lebih enam bulan agar dapat mengamati dan mempraktikkan semua kompetensi secara faktual tentang pelaksanaan proses pembelajaran dan kegiatan akademis lain yang diperlukan oleh guru atau tenaga kependidikan.

Tujuan dari PPL ini adalah melatih mahasiswa dalam rangka menerapkan pengetahuan dan kemampuannya serta mempraktikkan ilmu yang telah diperoleh selama perkuliahan dalam proses pembelajaran sesuai bidang studinya, sehingga mahasiswa memperoleh bekal berupa pengalaman faktual untuk mengembangkan diri sebagai tenaga pendidik yang professional dan bertanggung jawab.

A. Analisis Situasi (Permasalahan dan Potensi Pembelajaran)

1. Profil SMK Negeri 1 Nanggulan

Sekolah Menengah Kedua (SMK) Negeri 1 Nanggulan terletak di Kulon Progo Yogyakarta

Visi dari SMK Negeri 1 Nanggulan ini adalah “Lembaga Pendidikan dan Pelatihan di bidang Agribisnis dan Teknologi Industri Terpercaya.”

Misi yang dilakukan untuk meraih visi tersebut adalah sebagai berikut:

1. Menyelenggarakan Proses Belajar Mengajar yang berkualitas sesuai Standar Nasional.
2. Menyelenggarakan pendidikan dan pelatihan yang profesional bagi pendidik dan tenaga kependidikan
3. Melakukan tata kelola sekolah dengan baik
4. Mengembangkan penelitian untuk peningkatan kualitas SMK N 1 Nanggulan

1. Struktur Organisasi SMK Negeri 1 Nanggulan

Kepala Sekolah	Drs. Rumawal
Wakil Kepala Sekolah	Suharis, S.Pd
Kepala Laboratorium	Ari Faturrohman, S.Pd
Ketua Program Keahlian	Asnawi Latif, S.Pd

2. Kondisi Fisik SMK N 1 Nanggulan

Kondisi fisik sekolah pada umumnya sudah baik dan memenuhi syarat untuk menunjang proses pembelajaran, tahun ini SMK Negeri 1 Nanggulan sedang mengadakan pembangunan. SMK Negeri 1 Nanggulan memiliki fasilitas-fasilitas yang cukup memadai guna menunjang proses pembelajaran. Sekolah ini berada di dekat jalan raya sehingga mudah dijangkau. Kebanyakan dari siswanya menggunakan sepeda untuk berangkat sekolah.

Beberapa sarana dan prasarana yang mampu menunjang proses pembelajaran antara lain sebagai berikut.

1) Ruang Kelas

SMK Negeri 1 Nanggulan memiliki 21 ruang kelas yang terdiri dari kelas X sebanyak 7 kelas, kelas XI sebanyak 7 kelas, dan kelas kelas XII ada 7 kelas. Masing-masing kelas telah memiliki kelengkapan fasilitas yang cukup memadai untuk menunjang proses pembelajaran meliputi meja, kursi, papan tulis, *whiteboard* dll namun setiap kelas belum memiliki LCD dan proyektor.

2) Ruang Perkantoran

Ruang perkantoran terdiri dari ruang Kepala Sekolah, ruang Tata Usaha (TU), ruang Guru dan ruang Bimbingan Konseling.

3) Laboratorium

Laboratorium yang dimiliki SMK Negeri 1 Nanggulan yaitu laboratorium TKJ, Elektro, Tata Boga, Otomotif dan sesuai kebutuhan jurusan

4) Mushola

Mushola sekolah berada di dekat ruang osis bersebelahan dengan ruang laboratorium TKJ. Mushala ini berfungsi sebagai tempat ibadah sholat bagi seluruh warga SMK Negeri 1 Nanggulan yang beragama Islam dan sebagai tempat melakukan kegiatan kerohanian Islam bagi siswa maupun guru. Peralatan ibadah cukup, penataan ruang mushola dan peralatan ibadah seperti mukena masih belum rapi.

5) Ruang Kegiatan Siswa

Ruang kegiatan siswa yang ada adalah UKS, dan ruang OSIS. Sedangkan ruang Penunjang Kegiatan Pembelajaran, yaitu terdiri dari ruang perpustakaan, ruang komputer, dan lapangan basket. Ruang yang perlu ditambah adalah aula untuk menunjang kegiatan siswa, serta pembenahan lapangan basket.

6) Perpustakaan Sekolah

Perpustakaan sekolah merupakan salah satu sarana penting untuk mencapai tujuan pembelajaran terutama untuk mencapai tujuan belajar berdasarkan Kurikulum Tingkat Satuan Pendidikan (KTSP) yang merupakan pengembangan dari Kurikulum Berbasis Kompetensi (KBK).

7) Bimbingan Konseling

Terdapat satu ruangan Bimbingan Konseling (BK). BK membantu dan memantau perkembangan peserta didik dari berbagai segi yang mempengaruhinya serta memberikan informasi-informasi penting yang dibutuhkan oleh peserta didik. Pelayanan BK setiap hari di ruang BK.

4. Kondisi Nonfisik SMK Negeri 1 Nanggulan

1) Potensi guru

Jumlah tenaga pengajar atau guru di SMK Negeri 1 Nanggulan adalah 53 orang dengan tingkat pendidikan sarjana muda dan S1 dan 11 orang karyawan. Setiap tenaga pengajar di SMK Negeri 1 Nanggulan mengampu mata pelajaran yang sesuai dengan keahlian di bidangnya masing-masing. SMK Negeri 1 Nanggulan merupakan sekolah SSN (Sekolah Standar Nasional) yang menerapkan kurikulum KTSP (Kurikulum Tingkat Satuan Pendidikan) dan menerapkan muatan mata pelajaran setara atau lebih tinggi dari muatan pelajaran yang sama pada sekolah unggul dari salah satu negara yang memiliki keunggulan tertentu dalam bidang pendidikan

2) Potensi karyawan

Karyawan di SMK NEGERI 1 NANGGULAN mencukupi.

3) Organisasi Peserta didik dan Ekstrakurikuler

Kegiatan ekstrakurikuler yang terdapat di SMK NEGERI 1 NANGGULAN seluruhnya ada 7 aktifitas di antaranya yaitu Pramuka, Olahraga, Tari, Musik, BTA, Paskibra, dan PMR.

Kegiatan Ekstrakurikuler berjalan lancar dan telah ada jadwal kegiatan secara rutin. Dalam satu minggu hampir selalu ada kegiatan setelah jam pelajaran usai. Melalui ekstrakurikuler inilah potensi peserta didik dapat disalurkan dan dikembangkan.

3. Potensi Guru, Karyawan dan Siswa

Dalam hal non fisik, SMK Negeri 1 Nanggulan, memiliki potensi sebagai berikut: tenaga pengajar atau guru berjumlah 55 orang, guru Bimbingan dan Penyuluhan (BP) sejumlah 3 orang, tenaga Tata usaha (TU) sejumlah 11 orang, petugas Perpustakaan 2 orang, 2 orang satpam. Adapun potensi kuantitas siswa SMK Negeri 1 Nanggulan adalah sebagai berikut:

Kelas	Jumlah
X	253
XI	266
XII	254
Jumlah = 773	

Mengenai potensi, para pengajar, sebagian besar tenaga pengajar yang direkrut oleh SMK Negeri 1 Nanggulan telah menempuh jenjang S1, bahkan S2. Karya tulis ilmiah juga telah dilaksanakan oleh para tenaga guru di sekolah ini. Dalam hal belajar mengajar, SMK Negeri 1 Nanggulan telah menerapkan KTSP (Kurikulum Tingkat Satuan Pendidikan). Hal ini membuktikan bahwa ada usaha dan perjuangan dari pihak masyarakat sekolah untuk menerapkan kurikulum yang lebih baru dan maju.

Enisitas dan pengajar SMK Negeri 1 Nanggulan sangat memahami bahwa seorang siswa ataupun tunas muda tidak hanya memerlukan input kognitif saja dalam perkembangannya, tetapi juga input yang dapat menumbuhkan sikap afektif, sosial, kecerdasan emosi dan kemampuan psikomotorik untuk membentuk sebuah kepribadian manusia yang utuh. Oleh karena itu, selain menyelipkan nilai-nilai tersebut pada pelajaran di kelas, SMK Negeri 1 Nanggulan juga memberikan kesempatan bagi siswa untuk mengembangkan diri melalui ekstrakurikuler yang ada, seperti : Pramuka sebagai ekstrakurikuler wajib, beserta ekstrakurikuler pilihan yang terdiri dari: Olahraga, Tari, Musik, BTA, Paskibra, dan PMR.

Sebelum melaksanakan kegiatan PPL di sekolah, terlebih dahulu dilakukan observasi dan analisis tentang proses pembelajaran Penjasorkes di SMK Negeri 1 Nanggulan. Analisis yang dilakukan merupakan upaya untuk menggali potensi dan kendala yang ada sebagai acuan untuk dapat merumuskan konsep awal dalam pelaksanaan Kuliah Praktek Pengalaman Lapangan. Dari hasil observasi, maka didapat berbagai informasi tentang segala potensi dan permasalahan yang ada sebagai pedoman menyusun program PPL yang akan

dilaksanakan, yaitu mengenai strategi pembelajaran yang akan diterapkan di dalam kelas.

Mata pelajaran Penjasorkes diberikan kepada siswa kelas VII, VIII, dan IX. Dalam satu minggu siswa kelas VII, VIII maupun kelas IX mendapatkan pelajaran Bahasa Jawa sebanyak 1 x pertemuan yang berlangsung selama 2 x 40 menit. Dari hasil pengamatan, diperoleh berbagai informasi mengenai proses pembelajaran, media pembelajaran maupun perilaku siswa dalam KBM. Mengenai perangkat pembelajaran, baik KTSP, silabus, maupun RPP sudah ada di sekolah. Dalam proses pembelajaran, secara keseluruhan cara mengajar guru sudah baik, namun metode pembelajaran yang digunakan masih kurang. Untuk suasana pembelajaran di dalam kelas, guru sudah dapat menjalin komunikasi dengan siswa sehingga proses pembelajaran dapat berjalan dengan lancar, meskipun masih ada beberapa siswa yang berbicara sendiri dengan temannya saat guru menjelaskan materi.

Dalam mempersiapkan tenaga kependidikan yang profesional UNY bertugas memberikan pengetahuan dan ketrampilan kepada mahasiswa tentang proses pembelajaran dan kegiatan akademis lainnya. Salah satu bentuk kepedulian UNY dalam dunia pendidikan adalah diselenggarakannya Praktik Pengalaman Lapangan (PPL) Untuk itu mahasiswa diterjunkan ke sekolah-sekolah dalam jangka waktu kurang lebih enam bulan agar dapat mengamati dan mempraktikkan semua kompetensi secara faktual tentang pelaksanaan proses pembelajaran dan kegiatan akademis lain yang diperlukan oleh guru atau tenaga kependidikan.

Tujuan dari PPL ini adalah melatih mahasiswa dalam rangka menerapkan pengetahuan dan kemampuannya serta mempraktikkan ilmu yang telah diperoleh selama perkuliahan dalam proses pembelajaran sesuai bidang studinya, sehingga mahasiswa memperoleh bekal berupa pengalaman faktual untuk mengembangkan diri sebagai tenaga pendidik yang profesional dan bertanggung jawab.

B. Rumusan Program dan Rancangan Kegiatan PPL

1. Perumusan Program PPL dan Rancangan Kegiatan PPL

Praktik Pengalaman Lapangan (PPL) adalah kegiatan wajib ditempuh oleh mahasiswa S1 UNY program kependidikan karena orientasi utamanya adalah kependidikan. Dalam kegiatan ini, akan dinilai bagaimana mahasiswa praktikan mengaplikasikan segala ilmu pengetahuan dan keterampilan yang diperoleh selama di bangku kuliah ke dalam kehidupan sekolah. Faktor-faktor penting yang sangat mendukung dalam pelaksanaan PPL antara lain kesiapan mental, penguasaan materi, penguasaan dan pengelolaan kelas, penyajian materi, kemampuan berinteraksi dengan siswa, guru, karyawan, orang tua/wali murid, dan masyarakat sekitar. Jika menguasai satu atau sebagian dari faktor di atas maka pada pelaksanaan PPL akan mengalami kesulitan. Adapun syarat akademis yang harus dipenuhi adalah sudah lulus mata kuliah Pengajaran Mikro serta harus mengikuti pembekalan PPL yang diadakan oleh Universitas Negeri Yogyakarta sebelum mahasiswa diterjunkan ke lokasi PPL.

Mahasiswa praktikan harus melaksanakan observasi pra-PPL sebelum pelaksanaan PPL dimulai dengan tujuan untuk mengetahui bagaimana kondisi sekolah dan proses pembelajaran yang berlangsung di sekolah dengan sesungguhnya. Dengan demikian, pada saat pelaksanaan PPL mahasiswa praktikan tidak mengalami kesulitan dalam beradaptasi terhadap kelas dan proses pembelajaran di kelas itu sendiri. Sehubungan dengan hal di atas, maka rancangan persiapan yang dilakukan antara lain:

a. Pembekalan

Pembekalan merupakan program yang dilaksanakan untuk memberikan pengarahan kepada para calon Mahasiswa PPL dalam melaksanakan PPL maupun persiapan-persiapannya termasuk observasi dan *micro teaching*. Pembekalan dilakukan oleh Program Studi masing-masing Mahasiswa dan oleh PPL.

b. *Micro Teaching* (Pengajaran Mikro)

Pengajaran mikro bertujuan untuk membentuk dan mengembangkan kompetensi dasar mengajar sebagai bekal praktik mengajar (*real teaching*) di sekolah dalam program PPL. Secara khusus, pengajaran mikro bertujuan antara lain : memahami dasar-dasar pengajaran mikro, melatih Mahasiswa menyusun Rencana Pelaksanaan Pembelajaran (RPP), membentuk dan meningkatkan kompetensi dasar mengajar terpadu dan utuh, membentuk kompetensi kepribadian, dan membentuk kompetensi sosial.

Pengajaran mikro intensif dilakukan pada semester enam. Mahasiswa dibimbing langsung oleh DPL PPL, dalam satu kelas biasanya

terdiri dari 10-12 Mahasiswa. Para Calon Mahasiswa PPL harus memenuhi nilai minimal “B” agar bisa terjun PPL ke sekolah.

Dengan demikian, diharapkan pengajaran mikro dapat memberikan manfaat, antara lain: Mahasiswa menjadi peka terhadap fenomena yang terjadi dalam proses pembelajaran, Mahasiswa menjadi lebih siap untuk melakukan kegiatan praktik pembelajaran di sekolah, Mahasiswa dapat melakukan refleksi diri atas kompetensinya dalam mengajar, Mahasiswa menjadi lebih tahu tentang profil guru atau tenaga kependidikan sehingga dapat berpenampilan sebagaimana guru atau tenaga kependidikan dan masih banyak manfaat lainnya.

c. Observasi Pembelajaran di Kelas dan Persiapan Perangkat Pembelajaran

Kegiatan observasi dilakukan sebelum pelaksanaan PPL berlangsung, pada tanggal 16 Juni dan 2 Juli 2015. Di dalam kegiatan ini, mahasiswa melakukan pengamatan terhadap sekolah, baik kegiatan belajar mengajar di kelas maupun kondisi fisik sekolah. Tujuan observasi adalah agar praktikan mempunyai gambaran sekilas tentang kondisi kelas yang akan dihadapi serta untuk memperoleh pengalaman dari guru mata pelajaran mengenai bagaimana cara mengajar yang baik dan efektif. Untuk observasi di kelas, praktikan melakukan pengamatan Proses Belajar Mengajar (PBM), sedangkan aspek yang diamati dalam kegiatan PBM adalah sebagai berikut:

- 1) Perangkat Pembelajaran
- 2) Proses Pembelajaran
- 3) Perilaku Siswa

Sasaran utama dalam observasi kondisi sekolah meliputi:

- 1) Kondisi fisik sekolah
- 2) Potensi siswa
- 3) Potensi guru
- 4) Potensi karyawan
- 5) Fasilitas KBM dan media
- 6) Perpustakaan
- 7) Laboratorium
- 8) Bimbingan Konseling
- 9) Bimbingan belajar
- 10) Kegiatan ekstrakurikuler
- 11) Organisasi dan fasilitas OSIS

- 12) Organisasi dan fasilitas UKS
- 13) Administrasi (karyawan, sekolah, dinding)
- 14) Koperasi siswa
- 15) Tempat ibadah

d. Penyerahan Mahasiswa PPL

Penyerahan mahasiswa PPL UNY dilaksanakan pada tanggal Februari 2015. Penyerahan mahasiswa PPL dihadiri oleh semua mahasiswa PPL UNY, Dosen Pembimbing Lapangan (DPL PPL), dan Koordinator PPL SMK Negeri 1 Nanggulan.

e. Pembuatan Perangkat pembelajaran/administrasi guru

Aspek-aspek proses pembelajaran dan indikator-indikator, baik yang dilihat dari segi tingkah laku guru maupun peserta didik, disusun berdasarkan perangkat pembelajaran yang dibuat serta kompetensi dasar yang ditetapkan untuk dimiliki peserta didik setelah mengikuti proses pembelajaran. Perangkat Pembelajaran disusun meliputi :

1) Rencana Pelaksanaan Pembelajaran (RPP)

Penyusunan RPP dimaksudkan untuk mempermudah guru maupun calon guru dalam melaksanakan kegiatan pembelajaran. RPP dapat difungsikan sebagai pengingat bagi guru mengenai hal-hal yang harus dipersiapkan, mengenai media yang akan digunakan, strategi pembelajaran yang dipilih, sistem penilaian yang akan digunakan dan hal-hal teknis lainnya.

2) Media atau alat peraga pembelajaran

Merupakan alat bantu yang diperlukan dalam proses pembelajaran agar peserta didik cepat dan mudah memahami materi pembelajaran.

3) Lembar observasi pembelajaran

Lembar observasi pembelajaran yang diperoleh dari hasil mengamati proses belajar mengajar di kelas baik oleh guru maupun oleh peserta didik, dapat digunakan sebagai gambaran yang nyata tentang kegiatan belajar mengajar.

f. Pelaksanaan Praktik Mengajar

Pada pelaksanaan praktik mengajar, mahasiswa sebagai praktikan ditugaskan oleh guru pembimbing untuk melakukan praktik mengajar di 2 kelas yaitu kelas X dan XI TKJ. Akan tetapi, praktikan juga diberi

kesempatan untuk melakukan praktik mengajar di kelas lainnya dalam rangka menggantikan guru pembimbing jika berhalangan hadir.

g. Penyusunan Laporan

Penyusunan laporan merupakan tugas akhir dari pelaksanaan PPL. Setelah mahasiswa usai melakukan praktik mengajar, tugas selanjutnya adalah membuat laporan PPL yang mencakup semua kegiatan PPL, laporan tersebut berfungsi sebagai pertanggungjawaban atas pelaksanaan program PPL. Penyusunan laporan ini dilakukan pada minggu terakhir pelaksanaan PPL

h. Evaluasi

Evaluasi digunakan untuk mengetahui kemampuan yang dimiliki mahasiswa pada pelaksanaan PPL. Evaluasi dilakukan oleh guru pembimbing PPL dan Dosen PPL selama proses praktik berlangsung.

i. Penarikan Mahasiswa PPL

Penarikan mahasiswa dari lokasi PPL, yaitu di SMK Negeri 1 Nanggulan dilaksanakan tanggal 14 September 2015 menandai juga berakhirnya tugas yang harus dilaksanakan oleh mahasiswa PPL UNY.

BAB II

PERSIAPAN, PELAKSANAAN, DAN ANALISIS HASIL

A. PERSIAPAN PPL

1. Pembekalan PPL

Pembekalan merupakan program yang dilaksanakan untuk memberikan pengarahan kepada para calon Mahasiswa PPL dalam melaksanakan PPL maupun persiapan-persiapannya termasuk observasi dan *micro teaching*. Pembekalan dilakukan oleh Program Studi masing-masing Mahasiswa dan oleh PPL.

2. *Micro Teaching* (Pengajaran Mikro)

Pemberian bekal kepada mahasiswa PPL adalah berupa latihan mengajar dalam bentuk pengajaran mikro dan pemberian strategi belajar mengajar yang dirasa perlu bagi mahasiswa calon guru yang akan melaksanakan PPL.

Secara umum, pengajaran mikro bertujuan untuk membentuk dan mengembangkan kompetensi dasar mengajar sebagai bekal praktik mengajar (*real-teaching*) di sekolah/lembaga pendidikan dalam program PPL. Pengajaran mikro dilaksanakan di program studi (prodi) masing-masing fakultas oleh dosen pembimbing pengajaran mikro. Pelaksanaan pengajaran mikro dilakukan pada semester VI. Pelaksanaan pengajaran mikro melibatkan unsur-unsur dosen pembimbing pengajaran mikro, staf PPL, dan mahasiswa/siswa. Kegiatan kuliah pengajaran mikro lebih menekankan pada latihan, yang meliputi orientasi pengajaran mikro yang dilaksanakan sebelum perkuliahan pengajaran mikro, observasi pembelajaran dan kondisi sekolah/lembaga, dan praktik pengajaran mikro. Dalam pelaksanaan praktik pengajaran mikro, mahasiswa dilatih keterampilan dasar mengajar yang meliputi keterampilan dasar mengajar terbatas dan keterampilan dasar mengajar terpadu.

Bimbingan pengajaran mikro dilakukan secara bertahap dan terpadu. Secara bertahap artinya pertama-tama memberi latihan keterampilan secara terbatas yaitu hanya latihan satu atau dua keterampilan dasar mengajar. Bimbingan mikro secara terpadu yaitu perpaduan dari segenap keterampilan dasar mengajar, yaitu sejak keterampilan menyusun rencana pelaksanaan pembelajaran, pelaksanaan pembelajaran (membuka pelajaran, menyampaikan kegiatan inti), sampai menutup pelajaran, termasuk evaluasi.

Pengajaran mikro merupakan salah satu syarat yang harus dipenuhi oleh mahasiswa untuk mengambil mata kuliah PPL. Pengajaran mikro merupakan kegiatan praktik mengajar dalam kelompok kecil dengan mahasiswa-mahasiswa lain sebagai siswanya. Kelompok kecil dalam pengajaran mikro terdiri dari sepuluh orang mahasiswa, dimana seorang mahasiswa praktikan harus mengajar seperti guru dihadapan teman-temannya. Bahan materi yang diberikan oleh dosen pembimbing disarankan untuk bekal mengajar di sekolah.

a. Manfaat dari pengajaran mikro itu sendiri antara lain:

- 1) Mahasiswa menjadi peka terhadap fenomena yang terjadi di dalam proses pembelajaran di kelas.
- 2) Mahasiswa menjadi lebih siap untuk melakukan kegiatan praktik pembelajaran di sekolah.
- 3) Mahasiswa dapat melakukan refleksi diri atas kompetensinya dalam mengajar.
- 4) Mahasiswa menjadi lebih tahu tentang profil guru atau tenaga kependidikan sehingga dapat berpenampilan sebagaimana seorang guru atau tenaga kependidikan.

b. Praktik Pengajaran Mikro adalah sebagai berikut :

- 1) Praktik pengajaran mikro meliputi: (a) Latihan menyusun RPP (b) Latihan menyusun kompetensi dasar mengajar terbatas (c) Latihan menyusun kompetensi dasar secara terpadu dan utuh (d) Latihan kompetensi kepribadian dan sosial yang terintegrasi pada kegiatan poin 3 serta latihan dalam pembuatan media pembelajaran.
- 2) Praktik pengajaran mikro berusaha mengkondisikan mahasiswa calon guru memiliki profesi dan penampilan yang mencerminkan penguasaan 4 kompetensi, yakni pedagogik, kepribadian, professional, dan sosial.
- 3) Pengajaran mikro dibatasi aspek-aspek : (a) Jumlah siswa (10-12 orang), (b) Materi pelajaran, (c) Waktu penyajian (10-15 menit) dan (d) Kompetensi (pengetahuan, keterampilan dan sikap) yang dilatihkan.
- 4) Pengajaran mikro merupakan bagian integral dari mata kuliah praktik pengalaman lapangan bagi mahasiswa program S1 kependidikan.
- 5) Pengajaran mikro dilaksanakan di kampus dalam bentuk *peerteaching* dengan bimbingan seorang *supervisor*.

3. Kegiatan Observasi

Observasi lapangan merupakan kegiatan pengamatan terhadap berbagai karakteristik, komponen pendidikan serta norma yang berlaku di sekolah yang nantinya sebagai tempat duduk PPL. Hal ini dilakukan dengan pengamatan ataupun wawancara dengan tujuan agar mahasiswa memperoleh gambaran yang nyata tentang praktik mengajar dan lingkungan persekolahan. Observasi ini meliputi dua hal, yaitu:

a. Observasi Pembelajaran di Kelas

Sebelum praktik mengajar di kelas mahasiswa terlebih dahulu melakukan observasi kegiatan belajar mengajar di kelas yang bertujuan untuk mengenal dan memperoleh gambaran nyata tentang penampilan guru dalam proses pembelajaran dan kondisi siswa saat proses pembelajaran berlangsung. Observasi perlu dilaksanakan oleh mahasiswa agar memperoleh gambaran bagaimana cara menciptakan suasana belajar mengajar yang baik di kelas sesuai dengan kondisi kelas masing-masing.

Observasi ini dilakukan dengan mengamati cara guru dalam:

1. Cara membuka pelajaran.
2. Memberi apersepsi dalam mengajar.
3. Penyajian materi.
4. Bahasa yang digunakan dalam KBM.
5. Memotivasi dan mengaktifkan siswa.
6. Memberikan umpan balik terhadap siswa.
7. Penggunaan media dan metode pembelajar.
8. Penggunaan alokasi waktu.
9. Pemberian tugas dan cara menutup pelajaran.

Melalui kegiatan observasi ini mahasiswa praktikan dapat:

1. Mengetahui situasi pembelajaran yang sedang berlangsung.
2. Mengetahui kesiapan dan kemampuan siswa dalam menerima pembelajaran.
3. Mengetahui metode, media, dan prinsip mengajar yang digunakan guru dalam proses pembelajaran.

Kegiatan observasi pembelajaran dilakukan sebelum pelaksanaan PPL. Hal ini dimaksudkan agar praktikan mendapat gambaran awal mengenai kondisi dan situasi komunikasi sekolah. Dalam kegiatan observasi pembelajaran, aspek-aspek yang diamati sesuai dengan format lembar observasi pembelajaran di kelas dan observasi peserta didik yang diberikan oleh LPM UPPL. Informasi tersebut dijadikan

sebagai petunjuk/bimbingan mahasiswa dalam melaksanakan praktik mengajar.

Berdasarkan fakta-fakta hasil observasi di kelas, maupun sekolah pratikan kemudian memberikan deskripsi singkat, yang kemudian disampaikan dalam bentuk laporan.

b. Observasi Lingkungan Fisik Sekolah

Kegiatan observasi lingkungan fisik sekolah bertujuan untuk memperoleh gambaran tentang situasi dan kondisi sekolah yang bersangkutan. Objek yang dijadikan sasaran observasi lingkungan fisik sekolah meliputi;

1. Letak dan lokasi gedung sekolah
2. Kondisi ruang kelas
3. Kelengkapan gedung dan fasilitas yang menunjang kegiatan KBM
4. Keadaan personal, peralatan serta organisasi yang ada di sekolah.

Observasi Lapangan merupakan kegiatan pengamatan dengan berbagai karakteristik komponen pendidikan, iklim dan norma yang berlaku di lingkungan sekolah tempat PPL. Pengenalan lapangan ini dilakukan dengan observasi langsung fisik sekolah antara lain pengamatan pada:

1. Administrasi persekolahan
2. Fasilitas pembelajaran dan manfaatnya
3. Sarana dan prasarana yang dimiliki oleh sekolah
4. Lingkungan fisik di sekitar sekolah

4. Kegiatan Persiapan Mengajar

Persiapan mengajar sangat diperlukan sebelum dan sesudah mengajar. Melalui persiapan yang matang, mahasiswa PPL diharapkan dapat memenuhi target yang ingin dicapai. Persiapan yang dilakukan untuk mengajar antara lain:

a. Konsultasi dengan Guru Pembimbing

Konsultasi dengan Guru Pembimbing dilakukan sebelum dan setelah mengajar. Sebelum mengajar guru memberikan materi yang harus disampaikan pada waktu mengajar. Bimbingan setelah mengajar dimaksudkan untuk memberikan evaluasi cara mengajar mahasiswa PPL.

b. Penguasaan Materi

Materi yang akan disampaikan pada siswa harus sesuai dengan kurikulum yang digunakan. Selain menggunakan buku paket, buku referensi yang lain juga digunakan agar proses belajar mengajar berjalan lancar,

mahasiswa PPL juga harus menguasai materi. Yang dilakukan adalah menyusun materi dari berbagai sumber bacaan kemudian mahasiswa mempelajari materi itu dengan baik.

c. Penyusunan Rencana Pelaksanaan Pembelajaran (*Lesson Plan*)

Penyusunan RPP dilakukan setiap kali praktikan akan melakukan praktik mengajar.

d. Pembuatan Media Pembelajaran

Media pembelajaran merupakan faktor pendukung yang penting untuk keberhasilan proses pengajaran. Media pembelajaran adalah suatu alat yang digunakan sebagai media dalam menyampaikan materi kepada siswa agar mudah dipahami oleh siswa. Media ini selalu dibuat sebelum mahasiswa mengajar agar penyampaian materi tidak membosankan.

B. Pelaksanaan PPL

Tahapan ini merupakan tahapan yang sangat penting atau merupakan tahapan utama untuk mengetahui kemampuan praktikan dalam mengadakan pembelajaran di lapangan. Setiap praktikan diwajibkan mengajar minimal delapan kali tatap muka yang terbagi menjadi latihan mengajar terbimbing dan mandiri. Latihan mengajar terbimbing adalah latihan mengajar yang dilakukan pratikan dibawah bimbingan guru pembimbing, sedangkan latihan mengajar mandiri yaitu yang dilakukan di lapangan sebagaimana layaknya seorang guru bidang studi.

Dalam kegiatan praktik mengajar, mahasiswa dibimbing oleh guru pembimbing sesuai dengan jurusan masing-masing. Praktikan mengajar dengan pedoman kepada silabus dan rencana pelaksanaan pembelajaran yang telah dibuat sesuai dengan kurikulum yang telah ada. Penyampaian materi dalam proses belajar mengajar diusahakan agar terlaksana secara sistematis dan sesuai dengan alokasi waktu yang tersedia.

Kegiatan yang dilakukan praktikan selama PPL, antara lain:

1. Persiapan Mengajar

Kegiatan praktik mengajar pada dasarnya merupakan wahana latihan mengajar sekaligus sarana membentuk kepribadian guru atau pendidik. Dalam kegiatan mengajar ini mahasiswa praktikan diharapkan dapat menggunakan keterampilan dan kemampuan yang telah diterima untuk menyampaikan materi. Kegiatan yang dilakukan dalam praktik mengajar adalah:

a. Persiapan mengajar

1) Kegiatan sebelum mengajar

Sebelum mengajar mahasiswa praktikan harus melakukan persiapan awal yaitu:

- a) Mempelajari bahan yang akan diajarkan.
 - b) Menentukan metode yang paling tepat untuk bahan yang akan disampaikan.
 - c) Mempersiapkan media dan metode yang akan digunakan
 - d) Mempersiapkan perangkat pembelajaran (RPP, media pembelajaran, referensi yang dapat menunjang materi yang akan disampaikan).
- 2) Kegiatan selama mengajar
- a) Membuka pelajaran
 - b) Penyampaian materi
 - c) Menutup pembelajaran
- 3) Media Pembelajaran

Penggunaan media dilakukan oleh praktikan memiliki maksud dan tujuannya adalah agar dalam penyampaian materi pelajaran kepada siswa menjadi lebih mudah dan jelas sehingga peserta didik akan lebih mudah dalam memahaminya.

- 4) Evaluasi dan Bimbingan

Guru pembimbing sangat berperan bagi praktikan, karena sebagai mahasiswa yang sedang berlatih mengajar, banyak sekali kekurangan dalam melaksanakan proses kegiatan belajar mengajar. Oleh karena itu umpan balik dan bimbingan dari guru pembimbing sangat dibutuhkan guna perbaikan pratikan.

Sehubungan dengan hal tersebut di atas, guru pembimbing dalam hal ini selalu memberi masukan-masukan dan evaluasi pada pratikan agar kiranya mahasiswa praktikan dapat mengetahui kesalahan dan kekurangannya sehingga dengan begitu harapannya mahasiswa pratikan dapat lebih baik dalam megajar.

2. Pelaksanaan Praktik Mengajar

Pelaksanaan praktik mengajar terdiri dari dua tahap, yaitu :

- a. Praktik Mengajar Terbimbing

Praktik mengajar terbimbing ini merupakan latihan mengajar di kelas melalui bimbingan guru pembimbing. Setelah kegiatan belajar mengajar berakhir guru pembimbing dapat memberikan masukan-masukan serta bimbingan agar pada praktik selanjutnya dapat lebih baik. Kegiatan seperti ini dilakukan beberapa waktu sebelum guru pembimbing mempercayakan pengelolaan sepenuhnya kepada praktikan.

- b. Praktik Mengajar Mandiri

Setelah praktikan siap dan dianggap mampu, maka praktikan diberi kesempatan untuk praktik mengajar secara mandiri. Meskipun demikian, guru pembimbing tetap memonitoring / memantau pelaksanaan KBM.

Kegiatan praktik mengajar yang dilakukan meliputi beberapa keterampilan, yaitu :

Kegiatan belajar mengajar telah disesuaikan dengan kurikulum KTSP.

Kegiatan proses belajar di kelas meliputi :

- a. Pendahuluan :
 - 1) Apersepsi
 - 2) Memberi motivasi belajar
- b. Kegiatan inti :
 - 1) Eksplorasi, (untuk mengetahui kemampuan siswa terhadap materi yang disampaikan)
 - 2) Elaborasi, (memberikan latihan-latihan pada materi yang diberikan saat itu)
 - 3) Konfirmasi, (melakukan gerakan atau permainan pada materi yang disampaikan).
- c. Menutup pelajaran
 - 1) Melakukan pendinginan
 - 2) Memberikan kesimpulan
 - 3) Melakukan refleksi dan memberikan umpan balik terhadap proses dan hasil pembelajaran

Metode yang digunakan praktikan dalam mengajar disesuaikan dengan materi, jumlah dan kondisi siswa, serta tingkat kemampuan siswa. Selama kegiatan PPL, praktikan mengajar kelas X dan XI khusus mata pelajaran produktif TKJ jaringan.

3. Umpan Balik dari Guru Pembimbing

Sebelum dan sesudah mengajar, praktikan berkonsultasi dengan guru pembimbing dan menyesuaikan materi dengan silabus untuk kemudian menjadi acuan membuat rencana pembelajaran. Selesai mengajar guru pembimbing memberikan koreksi atau masukan terhadap praktikan sebagai bahan mengajar berikutnya.

Pelaksanaan praktik mengajar ini tidak lepas dari peranan guru pembimbing. Guru pembimbing dari sekolah banyak memberi masukan, saran

dan kritik bagi praktikan terutama setelah praktikan selesai mengajar. Hal ini bertujuan sebagai bahan perbaikan untuk meningkatkan kualitas proses pembelajaran selanjutnya. Guru pembimbing dari sekolah maupun pembimbing kampus banyak memberikan masukan kepada praktikan baik mengenai penyampaian materi yang akan disampaikan, metode yang sesuai dengan konsep yang bersangkutan, alokasi waktu maupun cara mengelola kelas. Beberapa masukan yang diberikan oleh pembimbing antara lain:

- a. Memberikan tips dalam mengelola kelas sesuai pengalaman beliau untuk menciptakan suasana yang kondusif bagi pembelajaran di kelas.
- b. Membantu praktikan dalam menggali pemikiran kreatif siswa dan bagaimana teknik mengaktifkan siswa dalam KBM.
- c. Membimbing untuk pembuatan perangkat pembelajaran yang benar.

C. Analisis Hasil Pelaksanaan dan Refleksi PPL

1. Kegiatan Belajar Mengajar

Pelaksanaan program kegiatan praktik mengajar dilaksanakan praktikan di SMK Negeri 1 Nanggulan secara garis besar sudah berjalan dengan cukup baik dan lancar. Pihak sekolah dan praktikan dapat bekerjasama dengan baik sehingga dapat tercipta suasana yang kondusif dalam melaksanakan kegiatan belajar mengajar, praktikan mendapat berbagai pengetahuan dan pengalaman terutama dalam masalah kegiatan belajar mengajar di kelas. Hal-hal yang diperoleh selama praktik pembelajaran lapangan adalah sebagai berikut:

- a. Praktikan dapat berlatih menyusun Rencana Pelaksanaan Pembelajaran dan benar-benar mempraktikannya di kelas, sehingga dapat mengukur kesesuaian antara Rencana Pelaksanaan Pembelajaran dengan praktiknya di kelas.
- b. Praktikan dapat berlatih memilih dan mengembangkan materi, media, dan sumber bahan pelajaran serta metode yang tepat untuk dipakai dalam pembelajaran.
- c. Praktikan dapat berlatih melaksanakan kegiatan belajar mengajar di kelas dan mengelola kelas.
- d. Praktikan dapat mengetahui karakteristik peserta didik yang berbeda-beda, sehingga dapat menerapkan metode-metode yang berbeda-beda dalam pembelajaran. Oleh karena itu, dapat menentukan metode yang paling tepat untuk karakteristik siswa yang berbeda-beda.

- e. Praktikan dapat mengetahui tugas-tugas guru selain mengajar di kelas, sehingga dapat menjadi bekal untuk menjadi seorang guru yang profesional saat memasuki dunia kerja.

2. Hambatan dalam Pelaksanaan PPL

PPL yang dilaksanakan oleh praktikan di SMK Negeri 1 Nanggulan juga mengalami beberapa hambatan, terutama pada saat praktik mengajar. Hambatan dalam praktik mengajar yang dihadapi oleh praktikan antara lain:

- a. Sekolah tidak punya lapangan sendiri, sehingga proses pembelajaran dilakukan di lapangan Stadion Kabupaten, Sedangkan jareak sekolah dengan tempat pembelajaran agak jauh, sehingga mengurangi alokasi pembelajaran.
- b. Setiap kelas memiliki karakteristik yang berbeda-beda, ada kelas yang kemampuan menyerap materi agak kurang, ada kelas yang kemampuan menyerap materi cukup tinggi.
- c. Daya keaktifan tiap kelas berbeda-beda.
- d. Terdapat beberapa peserta didik yang sangat sulit dikondisikan dalam pembelajaran. Meskipun sebagian besar peserta didik bisa mengikuti pelajaran dengan baik, namun ada beberapa peserta didik yang sulit untuk diajak kerjasama dan mengganggu konsentrasi di dalam proses pembelajaran.

3. Refleksi

Saat menemui hambatan-hambatan di atas, praktikan berusaha mencari solusi untuk mengatasi atau setidaknya meminimalisasikan hambatan-hambatan tersebut. Berikut ini adalah beberapa cara untuk mengatasi hambatan-hambatan pada saat mengajar.

- a. Jarak sekolah sampai lokasi pembelajaran digunakan untuk pemanasan yaitu dengan jogging dari sekolah sampai tempat pembelajaran
- b. Menciptakan suasana yang rileks dan akrab di dalam kelas sehingga guru bisa menjadi *sharing partner* bagi peserta didik. Apabila peserta didik mengalami kesulitan, mereka tidak segan untuk mengungkapkan kesulitannya atau menanyakan hal yang belum mereka pahami dalam pelajaran. Selain itu, latihan-latihan di dalam kelas juga diperbanyak dan dibuat gradasi, mulai dari latihan soal yang paling sederhana hingga yang rumit, sehingga peserta didik yang daya tangkapnya kurang bagus bisa menyesuaikan dan mengikuti pelajaran dengan baik. Latihan-latihan soal

yang diberikan juga selalu tidak pernah lepas dari konteks, sehingga mempermudah proses pemahaman.

- c. Melakukan pendekatan yang lebih personal dengan peserta didik tersebut sehingga peserta didik bisa menjadi lebih *respect* terhadap pengajar dan juga terhadap apa yang diajarkan.
- d. Peserta didik yang kurang memperhatikan materi yang diberikan oleh praktikan akan mendapat pertanyaan terkait dengan materi yang telah disampaikan. Praktikan juga menegur peserta didik yang kurang memperhatikan pelajaran.

BAB III

PENUTUP

A. SIMPULAN

Pelaksanaan PPL di SMK Negeri 1 Nanggulan berjalan dengan baik dan lancar. Kegiatan tersebut memberi manfaat serta pengalaman bagi praktikan baik dalam hubungannya dengan KBM maupun kegiatan di luar KBM. Dari hasil PPL yang dilakukan, dapat diambil beberapa kesimpulan bahwa kegiatan PPL dapat:

1. Memberikan pengalaman kepada mahasiswa dalam bidang pembelajaran di sekolah untuk melatih dan mengembangkan potensi kependidikan.
2. Memberikan kesempatan kepada mahasiswa untuk menerapkan ilmu, pengetahuan, dan keterampilan yang telah diperoleh selama masa perkuliahan di dalam kehidupan nyata di sekolah.
3. Memberikan kesempatan pada mahasiswa untuk belajar serta menghayati seluk beluk sekolah dan segala permasalahan yang terkait dengan proses pembelajaran.
4. Kegiatan PPL memiliki makna sebagai persiapan untuk mahasiswa jika kelak terjun ke dalam masyarakat sekolah yang sesungguhnya.
5. Kegiatan PPL melatih mahasiswa bekerja dalam tim dan semua pihak yang berkaitan yang memiliki karakteristik yang berbeda.
6. Meningkatkan hubungan baik antara UNY dan sekolah.

Selain itu, dengan terlaksananya kegiatan Praktik Pengalaman Lapangan (PPL) telah banyak memberikan pengetahuan dan pengalaman kepada mahasiswa dalam mengelola masyarakat di lingkungan sekolah mulai dari praktek mengajar, bersosialisasi dengan lingkungan sekolah yaitu dengan menimba ilmu dari berbagai macam bidang khususnya pengalaman sebagai seorang guru. Berbagai program kerja telah dilaksanakan dengan baik meliputi program kerja yang telah dilaksanakan maupun program kerja penunjang yang bersifat insidental. Hal ini dapat terlaksana tentunya karena dukungan dan kerjasama dari semua pihak.

Dalam taraf belajar tentunya masih banyak hal yang harus digali, diperbaiki, serta dikembangkan menjadi lebih baik melalui kegiatan PPL, mahasiswa setidaknya mendapat pengalaman yaitu berupa gambaran nyata untuk mempersiapkan diri untuk terjun di dunia pendidikan seutuhnya, yaitu dalam proses pengelolaan suatu lembaga pendidikan atau sekolah pada umumnya dan sebagai seorang pendidik pada khususnya. Semoga kegiatan PPL ini akan menciptakan tenaga pendidik yang berkualitas dan profesional dalam bidangnya

B. SARAN

Untuk meningkatkan kualitas pelaksanaan PPL UNY pada masa yang akan datang, kami sampaikan saran sebagai berikut:

1. Untuk UNY

Untuk Universitas Negeri Yogyakarta (UNY) agar lebih meningkatkan kualitas pembelajaran dan manajemennya sehingga dapat menghasilkan lulusan calon guru yang profesional, serta lebih meningkatkan kerja sama dengan sekolah atau lembaga yang sudah terjalin selama ini.

2. Untuk SMK Negeri 1 Nanggulan

- a. Peningkatan fasilitas yang mendukung kegiatan pembelajaran di sekolah seperti pengadaan barang , dan penambahan jumlah *LCD* agar penggunaan tidak selalu antri dan semua bidang studi dapat menggunakannya.
- b. Sebaiknya guru dan karyawan selalu memberikan motivasi dan dorongan kepada peserta didik sehingga tumbuh kesadaran pada diri mereka akan pentingnya belajar.
- c. Kerja sama yang baik harus dapat dilakukan oleh segenap guru dan karyawan di SMK Negeri 1 Nanggulan agar tercipta suatu tatanan keluarga di dalam sekolah yang lebih harmonis demi kemajuan sekolah.

3. Untuk Mahasiswa.

- a. Senantiasa peka terhadap perkembangan dunia pendidikan dan selalu berusaha untuk meningkatkan kualitas diri.
- b. Bekerja dengan penuh kasih sayang dan selalu menumbuhkan rasa senang.
- c. Mahasiswa berkewajiban menjaga nama baik almamater, bersikap disiplin dan bertanggungjawab.
- d. Jangan mudah menyerah dan putus asa dalam berusaha.
- e. Mahasiswa sebaiknya menjalin hubungan baik dengan siapa saja, pandai menempatkan diri dan berperan sebagaimana mestinya

DAFTAR PUSTAKA

Tim PPL UNY. 2015. *Panduan PPL 2015. Universitas Negeri Yogyakarta. Yogyakarta: PPL UNY.*

Tim Pembekalan PPL UNY, 2015. *Materi Pembekalan PPL Tahun 2015. Yogyakarta: PPL UNY.*

TIM PPL. 2015. *Panduan Pengajaran Mikro. Yogyakarta: PPL Universitas Negeri Yogyakarta.*