

LAPORAN INDIVIDU
PRAKTIK PENGALAMAN LAPANGAN (PPL)
MTs NEGERI YOGYAKARTA 1

Diajukan guna mempertanggungjawabkan kegiatan PPL
pada semester khusus tahun 2015

Dosen Pembimbing Lapangan : Anik Widiastuti, M.Pd.



Disusun Oleh:

Ardiantoro

12416244009

PENDIDIKAN ILMU PENGETAHUAN SOSIAL

FAKULTAS ILMU SOSIAL

UNIVERSITAS NEGERI YOGYAKARTA

2015

LEMBAR PENGESAHAN

Setelah diadakan pengarahan, bimbingan, koreksi dan perbaikan seperlunya dari laporan kegiatan Praktik Pengalaman lapangan (PPL) Universitas Negeri Yogyakarta tahun Akademik 2015/2016, maka mahasiswa:

Nama : Ardiantoro
NIM : 12416244009
Program Studi : Pendidikan Ilmu Pengetahuan Sosial
Jurusan : Pendidikan Ilmu Pengetahuan Sosial
Fakultas : Ilmu Sosial

Telah disetujui dan disahkan sebagai persyaratan akhir mengikuti kegiatan PPL dan telah melaksanakan kegiatan PPL di MTs Negeri Yogyakarta 1 dari tanggal 10 Agustus sampai 9 September 2015.

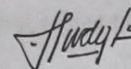

Demikian pengesahan ini kami berikan, semoga dapat dipertanggungjawabkan sebagaimana mestinya.

Yogyakarta, 11 September 2015

Mengetahui

Dosen Pembimbing Lapangan

Guru Pembimbing



Anik Widiastuti, M.Pd.
NIP. 198411182 20081220 004


Dra. Sri Widayati
NIP. 196708141998032002

Kepala MTs N Yogyakarta 1

Koordinator PPL
MTs N Yogyakarta 1



Drs. H. Abdul Hadi, S.Pd, M.Pd.I
NIP 19601220 1987 03 1 005



Suwardi, S.S
NIP 19800308 2007 10 1 010

KATA PENGANTAR

Puji syukur kehadiran Tuhan Yang Maha Esa atas segala limpahan rahmat, kenikmatan dan karunia-Nya sehingga praktikan dapat melaksanakan dan menyelesaikan program Praktik Pengalaman Lapangan (PPL) yang berlangsung dari 10 Agustus sampai 9 September 2015 dengan lancar hingga tersusunnya laporan ini.

Laporan ini disusun sebagai bukti pertanggungjawaban atas pelaksanaan kegiatan PPL dan merupakan pendeskripsian kegiatan yang praktikan laksanakan selama kegiatan PPL berlangsung. Setelah pelaksanaan PPL selesai, diharapkan memberi manfaat sekaligus melatih mahasiswa agar memiliki keterampilan yang berkaitan dengan proses pembelajaran dan aktivitas pendidikan.

Praktikan menyadari bahwa PPL tidak akan berjalan dengan baik, tanpa bantuan, bimbingan dan pengarahan serta kerjasama dari berbagai pihak. Oleh karena itu pada kesempatan ini praktikan mengucapkan terima kasih kepada:

1. Prof. Dr. Rochmat Wahab, Rektor Universitas Negeri Yogyakarta.
2. Lembaga Pengabdian Masyarakat dan UPPL UNY yang telah menyelenggarakan program PPL.
3. Bapak Mulyana, M. Hum selaku Dosen Pembimbing Lapangan Pamong.
4. Ibu Anik Widiastuti, M.Pd selaku Dosen Pembimbing Lapangan Jurusan Pendidikan IPS.
5. Bapak.Dr. H. Abdul Hadi, S.Pd.,M.Pd.I, selaku Kepala MTs N Yogyakarta 1.
6. Bapak Suwardi,S.S, selaku koordinator KKN-PPL di sekolah.
7. Ibu Dra. Sri Widayati, selaku guru pembimbing yang telah banyak memberikan bimbingan selama pelaksanaan PPL.
8. Semua guru dan karyawan MTs Negeri Yogyakarta 1 yang tidak dapat kami sebutkan satu persatu.
9. Rekan-rekan mahasiswa PPL UNY 2015 atas motivasi, kebersamaan dan kerjasamanya
10. Siswa-siswi MTs Negeri Yogyakarta 1 atas patisipasinya dalam program kerja kami.
11. Orang tua tercinta atas segala dukungan moril dan materiil.
12. Semua pihak yang telah banyak membantu dalam melaksanakan tugas PPL.

Praktikan menyadari bahwa laporan ini masih jauh dari sempurna, untuk itu praktikan mohon saran dan kritik yang bersifat membangun. Demikian laporan ini praktikan susun, semoga laporan ini dapat bermanfaat bagi praktikan dan pembaca.

Yogyakarta, 12 September 2015

Praktikan

Ardiantoro

NIM. 12416244009

DAFTAR ISI

HALAMAN JUDUL	I
HALAMAN PENGESAHAN	ii
KATA PENGANTAR	iii
DAFTAR ISI	v
DAFTAR LAMPIRAN	vi
ABSTRAK	vii
BAB I. PENDAHULUAN	
A. Analisis Situasi.....	1
B. Perumusan Program Kegiatan PPL	3
BAB II. PERSIAPAN, PELAKSANAKAN, DAN ANALISIS HASIL	
A. Persiapan.....	8
B. Pelaksanakan PPL	12
C. Analisis Hasil Pelaksanakan dan Refleksi.....	15
BAB III. PENUTUP	
A. Kesimpulan	17
B. Saran	18
DAFTAR PUSTAKA	20
LAMPIRAN	

DAFTAR LAMPIRAN

1. Kalender Pendidikan MTs Negeri Yogyakarta 1 Tahun Pelajaran 2015/2016
2. Daftar Nama Guru Pembimbing Lapangan
3. Jadwal Pelajaran MTs Negeri Yogyakarta 1
4. Silabus Kelas VII
5. Rencana Pelaksanaan Pembelajaran (RPP)
6. Daftar Nama Siswa
7. Kartu Bimbingan
8. Matriks Program Kerja PPL IPS UNY di MTs Negeri Yogyakarta 1
9. Catatan harian PPL
10. Catatan Mingguan PPL
11. Serapan Dana PPL
12. Dokumentasi PPL

ABSTRAK
PRAKTIK PENGALAMAN LAPANGAN (PPL)
LOKASI: MTs Negeri Yogyakarta 1

Oleh: Ardiantoro
Pendidikan Ilmu Pengetahuan Sosial
NIM: 12416244009

Universitas Negeri Yogyakarta (UNY) merupakan pengembangan dari IKIP Yogyakarta, dimana dalam pengembangannya masih tetap mempertahankan dan terus mengembangkan salah satu fungsinya yaitu untuk mempersiapkan serta menghasilkan guru atau tenaga kependidikan lainnya yang memiliki nilai, sikap, pengetahuan dan keterampilan sehingga muncul menjadi tenaga profesional pendidikan. Untuk mewujudkan hal tersebut, maka UNY memberikan pengetahuan dan keterampilan kepada mahasiswa dalam serangkaian mata kuliah yang salah satunya adalah Praktik Pengalaman Lapangan (PPL). PPL ini bertujuan untuk melatih mahasiswa agar memiliki pengalaman nyata tentang proses belajar mengajar. Dengan adanya PPL ini diharapkan dapat menjadi bekal bagi mahasiswa untuk mengembangkan diri sebagai tenaga keguruan yang profesional sehingga memiliki sikap, nilai, keterampilan dan pengetahuan yang diperlukan dalam profesinya.

Kegiatan atau program PPL dilaksanakan di MTs Negeri Yogyakarta 1 pada tanggal 10 Agustus 2015 sampai dengan 9 September 2015. Sebelum kegiatan dilaksanakan, terlebih dahulu diawali dengan berbagai kegiatan persiapan, di antaranya pengajaran mikro, pembekalan, dan observasi. Kegiatan praktik pengalaman lapangan yang dilakukan di MTs Negeri Yogyakarta 1 adalah kegiatan praktik mengajar di kelas sebagai program utama. Program utama individu praktikan adalah membuat perangkat pembelajaran, praktik mengajar, dan penyusunan evaluasi pembelajaran. Praktikan mengampu pelajaran Ilmu Pengetahuan kelas 7 sebanyak 5 kelas, yaitu kelas VII A, VII B, VII C, VII D, dan VII E dengan total pertemuan sebanyak 12 kali. Proses pembelajaran dilakukan menggunakan metode Scientific sebagai metode dalam kurikulum 2013 yang menuntut siswa aktif melalui kegiatan pengamatan, penyelidikan, diskusi, dan komunikasi (presentasi).

Hasil dari kegiatan PPL selama 1 bulan adalah pelaksanaan PPL berjalan dengan baik dan lancar, tanpa kendala yang berarti. Kelancaran pelaksanaan program PPL UNY 2015 ini tak lepas dari adanya kerjasama yang baik antara pihak sekolah, khususnya guru pembimbing, mahasiswa serta peserta didik MTs Negeri Yogyakarta 1.

Kata kunci : *UNY, PPL, MTs Negeri Yogyakarta 1, Mengajar, IPS*

BAB I PENDAHULUAN

A. Analisis Situasi

Sebelum melakukan PPL, mahasiswa peserta PPL melakukan serangkaian observasi untuk mengetahui dan mengenal lebih dekat, baik kondisi fisik ataupun nonfisik sekolah serta kegiatan praktik belajar mengajar yang berlangsung. Hal ini dimaksudkan agar peserta PPL dapat mempersiapkan rencana program kegiatan PPL yang akan dilaksanakan.

Berdasarkan observasi yang telah dilaksanakan di MTs Negeri Yogyakarta 1, sekolah yang berlokasi di Jalan Magelang KM 4,4 Sinduadi, Mlati, Sleman ini memiliki lahan yang cukup luas dan dilengkapi dengan bangunan sekolah yang bertingkat, ruang kelas yang nyaman serta fasilitas penunjang yang sudah memadai. MTs Negeri Yogyakarta 1.

1. Visi dan Misi dari MTs Negeri Yogyakarta 1

a. Visi

Terwujudnya pribadi muslim yang unggul, inklusif, berwawasan global dan ramah lingkungan.

b. Misi

1. Mewujudkan lulusan yang berakhlak mulia;
2. Mewujudkan lulusan yang menguasai ilmu agama Islam;
3. Mewujudkan lulusan yang berprestasi dalam bidang ilmu pengetahuan saint dan teknologi;
4. Mewujudkan lulusan yang unggul yang dalam bahasa;
5. Mewujudkan lulusan yang unggul yang dalam tahfidz;
6. Mewujudkan lulusan yang berprestasi dalam olah raga, seni, dan budaya;
7. Mewujudkan lulusan yang siap mengabdikan pada agama, masyarakat dan Negara.

2. Kondisi Fisik Sekolah

Kondisi fisik gedung MTs Negeri Yogyakarta 1 terdiri dari :

- | | |
|-------------------------|-----------|
| a. Ruang Kepala Sekolah | : 1 ruang |
| b. Ruang Tata Usaha | : 1 ruang |
| c. Ruang Guru | : 1 ruang |
| d. Ruang BP/BK | : 1 ruang |
| e. Perpustakaan | : 1 ruang |
| f. Laboratorium | : 2 ruang |

g. Ruang Komputer	: 1 ruang
h. Ruang AVA	: 1 ruang
i. Ruang Kelas	: 16 ruang
j. Ruang Kesenian	: 1 ruang
k. Ruang UKS	: 1 ruang
l. Ruang OSIS	: 1 ruang
m. Masjid	: 2 lantai
n. Koperasi Siswa	: 1 ruang
o. Dapur	: 1 ruang
p. Ruang Penjaga Sekolah	: 1 ruang
q. Kantin	: 1 ruang
r. Kamar Mandi Guru	: 3 ruang
s. Kamar Mandi Siswa	: 8 ruang
t. Gudang	: 2 ruang
u. Tempat Parkir	: 1 tempat

3. Kondisi Non Fisik Sekolah

a. Jumlah guru PNS	: 32 guru
b. Siswa	
1) Siswa kelas VII	: 163 siswa
2) Siswa kelas VIII	: 148 siswa
3) Siswa kelas IX	: 148 siswa

c. Karyawan

Sekolah ini mempunyai karyawan sejumlah 13 orang (PNS, non-PNS), yakni Tata Usaha, Petugas Perpustakaan, Petugas Laboratorium, Tukang Kebun atau penjaga sekolah.

d. Bimbingan Konseling

Bimbingan Konseling berfungsi dengan baik, dilaksanakan dan dijalankan oleh guru yang ditunjuk.

e. Ekstrakurikuler

Di sekolah ini terdapat beberapa ekstrakurikuler, antara lain ; Pramuka, kegiatan olahraga (meliputi basket, sepak bola, tenis meja), paduan suara, qiro'ah, hafalan Al-Qur'an, PMR, Tonti, muhadasah.

f. Organisasi dan Fasilitas OSIS

OSIS sudah memiliki ruanagan sendiri, namun masih dipakai bersama dengan ekstrakurikuler lain.

B. Rumusan Program dan Rancangan Kegiatan PPL

Kegiatan PPL UNY 2015 dilaksanakan selama 1 bulan terhitung mulai tanggal 10 Agustus 2015 sampai 9 September 2015, adapun jadwal pelaksanaan kegiatan PPL UNY 2015 di MTs Negeri Yogyakarta 1 dapat dilihat pada tabel.

No	Nama Kegiatan	Waktu Pelaksanaan	Tempat
1.	Penerjunan	19 Maret 2015	MTs Negeri Yogyakarta 1
2.	Observasi Pra PPL	15 April 2015 20 April 2015 8 September 2015	MTs Negeri Yogyakarta 1
3.	Pembekalan PPL	13 Februari 2015 6 Agustus 2015	Ruang Ki Hajar Dewantara, UNY Ruang CND, UNY
4.	Praktik Mengajar (PPL)	10 Agustus 2015 s.d. 9 September 2015	MTs Negeri Yogyakarta 1
5.	Penarikan Mahasiswa PPL	10 September 2015	MTs Negeri Yogyakarta 1
6.	Penyelesaian Laporan/ Ujian	11-12 september 2015	MTs Negeri Yogyakarta 1 dan UNY

1. Rumusan Program

Perumusan program PPL dilakukan berdasarkan permasalahan dari hasil observasi yang dilakukan sebelumnya mulai dari observasi fisik maupun non fisik. Setelah melakukan observasi, maka dilakukan pemilihan atau skala prioritas dari permasalahan-permasalahan tersebut untuk dijadikan program kerja. Dalam pemilihan program kerja, ada beberapa hal yang dijadikan pedoman antara lain:

- a. Kebutuhan dan manfaat bagi sekolah
- b. Kemampuan mahasiswa
- c. Adanya dukungan dari pihak sekolah
- d. Tersedianya sarana dan prasarana
- e. Dapat mengembangkan potensi sekolah
- f. Waktu yang tersedia
- g. Dana
- h. Kemungkinan program dapat berkesinambungan

Berdasarkan pedoman tersebut, praktikan memfokuskan pada semua kegiatan yang berhubungan dengan PBM (Proses Belajar Mengajar) penjas untuk menyusun atau merumuskan program dan rancangan kegiatan PPL. Sebelum merumuskan program, mahasiswa terlebih dahulu melakukan koordinasi dengan pihak sekolah dan guru pembimbing agar didapatkan kesesuaian.

Rumusan program kerja PPL adalah sebagai berikut:

a. Program Praktek Pengalaman Lapangan (PPL)

1) Program PPL dilaksanakan oleh tiap-tiap mahasiswa PPL sesuai dengan studinya masing-masing.

a) Praktik Mengajar

Tujuan : Mengajar di kelas sesuai dengan bidangnya masing-masing.

Sasaran : Peserta didik MTs Negeri Yogyakarta 1

Bentuk Kegiatan : Penyampaian materi pelajaran

b) Pengoptimalan Media Pembelajaran

Tujuan : Menciptakan proses pembelajaran yang nyaman untuk menarik peserta didik lebih aktif dalam proses pembelajaran.

Sasaran : Peserta didik MTs Negeri Yogyakarta 1

Bentuk Kegiatan : Penggunaan media pembelajaran

c) Penyusunan Rencana Pelaksanaan Pembelajaran (RPP)

Tujuan : Merencanakan proses pembelajaran agar kegiatan pembelajaran di kelas berjalan lancar

Sasaran : Peserta didik MTs Negeri Yogyakarta 1

Bentuk Kegiatan : Penyusunan RPP

2. Rancangan Kegiatan PPL

Program Praktik Pengalaman Lapangan (PPL) terbagi menjadi dua pelaksanaan kegiatan yakni PPL I dan PPL II. PPL I diwujudkan dalam bentuk mata kuliah *micro teaching* yang telah dilaksanakan pada semester 6 (enam) yaitu pada bulan Februari 2015 sampai dengan bulan Juni 2015. Tujuan dari PPL I ini untuk melatih kompetensi yang harus dimiliki

oleh seorang pendidik yaitu kompetensi pedagogik, kepribadian, sosial dan profesional.

Gambaran pelaksanaan PPL II dijelaskan sebagai berikut:

a. Observasi Kelas

Kegiatan observasi didalam kelas bertujuan untuk mengetahui gambaran pelaksanaan pembelajaran sehingga mahasiswa praktikan dapat merencanakan bagaimana praktik mengajar yang hendak dilakukan.

b. Bimbingan Dosen Pembimbing Lapangan PPL

Mahasiswa praktikan telah mendapatkan dosen pembimbing lapangan sejak pelaksanaan PPL 1 atau *Micro Teaching*. Mahasiswa praktikan mendapat bimbingan baik pada saat pelaksanaan PPL 1 dan PPL 2, hal ini bertujuan agar mahasiswa praktikan mendapatkan evaluasi dan masukan terkait pelaksanaan kegiatan belajar di kelas dan pembuatan perangkat pembelajaran.

c. Konsultasi dengan Guru Pembimbing

Mahasiswa praktikan telah mendapat guru pembimbing sejak penerjungan PPL. Konsultasi dilakukan untuk mengetahui apa yang harus dilakukan guna memenuhi tugas PPL. Mahasiswa praktikan diberikan tugas untuk membuat perangkat pembelajaran yaitu Rencana Pelaksanaan Pembelajaran (RPP). Selain itu, mahasiswa praktikan harus melakukan praktik mengajar di kelas yang diampu oleh guru pembimbingnya.

d. Pembuatan Perangkat Pembelajaran

Dalam perjalanan membuat perangkat pembelajaran, mahasiswa praktikan banyak mencari referensi contoh dari beberapa sumber termasuk guru pembimbing dan teman-teman mahasiswa yang lain. Pembuatan perangkat pembelajaran dimulai dari membuat draft kemudian dijabarkan menjadi perangkat pembelajaran yang semestinya. Perangkat pembelajaran, antara lain:

1) Mempersiapkan materi pembelajaran yang akan dilaksanakan.

Materi pelajaran yang akan diajarkan adalah materi mapel Ilmu Pengetahuan Sosial kelas 7 semester 1.

2) Penyusunan Rencana Pelaksanaan Pembelajaran

Sebelum pelaksanaan praktik mengajar di kelas, pendidik diwajibkan membuat skenario pembelajaran yang berisi langkah-langkah kegiatan yang akan dilakukan di kelas yang meliputi materi

yang akan disampaikan, metode, dan tujuan apa yang akan dicapai dalam pembelajaran yang akan berlangsung yang dikenal dengan *lesson plan* atau Rencana Pelaksanaan Pembelajaran (RPP). Rencana Pelaksanaan Pembelajaran dibuat oleh mahasiswa dengan melakukan koordinasi dan konsultasi dengan guru pembimbing. Dengan RPP ini diharapkan kegiatan belajar mengajar lebih terencana, terarah dan terprogram, sehingga indikator pencapaian kompetensi yang diharapkan dapat terorganisir dan terlaksana dengan baik.

3) Penyusunan Metode dan Media Pembelajaran

Metode dan media pembelajaran disusun bersamaan dengan pembuatan RPP agar sesuai dengan target pembelajaran. Metode pembelajaran yang dilakukan dapat berupa metode jigsaw, diskusi, demonstrasi, kuis mapupun sainttifik. Adapun media pembelajaran yang dibutuhkan adalah Power Point (LCD dan perangkatnya) dan media yang mendukung pembelajaran.

4) Evaluasi Hasil Pembelajaran

Evaluasi hasil pembelajaran dilakukan untuk mengukur tingkat pemahaman peserta didik terhadap materi yang diajarkan.

5) Penilaian

Penilaian dilakukan pada sikap spiritual, sikap sosial, keterampilan, dan pengetahuan. Penilaian sikap spiritual dan sosial menggunakan lembar observasi dan angket; penilaian keterampilan menggunakan lembar observasi; dan penilaian pengetahuan menggunakan soal pilihan ganda.

e. Praktik Mengajar di Kelas

RPP yang telah dibuat kemudian direalisasikan dalam kegiatan pembelajaran di kelas. Mahasiswa praktikan melakukan praktik mengajar di kelas VII A, VII B, VII C, VII D dan VII E.

f. Evaluasi

Evaluasi atau penilaian pelaksanaan PPL II atau praktik mengajar ini secara berkala dilakukan sejak membantu guru mengajar pada bulan Agustus sampai September.

g. Penyusunan Laporan

Laporan disusun sebagai bukti terselesaikannya program PPL II dan mahasiswa praktikan sudah tidak melakukan praktik mengajar di MTs Negeri Yogyakarta 1.

BAB II

PERSIAPAN, PELAKSANAAN, DAN ANALISA HASIL

A. Persiapan

1. Pembekalan Mikro (*Micro Teaching*)

Pembekalan Mikro merupakan kegiatan yang dilakukan oleh setiap jurusan untuk memberikan bekal bagi mahasiswa agar dapat melaksanakan mata kuliah mikro dan kegiatan PPL dengan baik. Melalui pembekalan ini, mahasiswa mendapatkan informasi mengenai mata kuliah Pengajaran Mikro dan kemungkinan-kemungkinan yang terjadi saat mahasiswa melakukan kegiatan PPL. Adapun pelaksanaan Pembekalan Mikro ini dilaksanakan oleh semua mahasiswa Prodi Pendidikan yang akan melaksanakan perkuliahan Pengajaran Mikro yang kemudian dilanjutkan dengan kegiatan PPL.

2. Pengajaran Mikro

Pengajaran mikro atau *micro teaching* bertujuan untuk membentuk dan mengembangkan Kompetensi Dasar mengajar sebagai bekal praktik mengajar (*real teaching*) di sekolah/ lembaga pendidikan dalam program PPL. Di dalam pengajaran mikro, mahasiswa dibekali bagaimana mempersiapkan, melaksanakan, dan mengevaluasi suatu pembelajaran. *Micro teaching* dilaksanakan pada Semester 6.

3. Observasi

a. Observasi Lingkungan Sekolah (Fisik)

Observasi lingkungan sekolah bertujuan untuk mengetahui kondisi fisik sekolah secara mendalam agar mahasiswa dapat menyesuaikan diri pada pelaksanaan PPL di sekolah. Hal-hal yang perlu diperhatikan dalam observasi itu adalah lingkungan fisik sekolah, sarana prasarana sekolah, dan kegiatan belajar mengajar secara umum. Observasi yang dilakukan dapat mendukung proses pelaksanaan PPL yang dilakukan mahasiswa berkaitan dengan model, metode, atau media pembelajaran.

b. Observasi Pembelajaran di Kelas (Non Fisik)

Observasi pembelajaran merupakan kegiatan yang dilakukan oleh mahasiswa praktikan sebelum melaksanakan kegiatan Praktik Pengalaman lapangan (PPL). Kegiatan ini bertujuan agar mahasiswa memiliki gambaran atau pandangan awal mengenai kegiatan belajar mengajar secara langsung di lapangan, sebelum terjun dalam program PPL. Guru mengajar seperti biasanya, kemudian mahasiswa mengamati

dan memperhatikan aspek-aspek yang digunakan guru dalam mengajar. Fokus pengamatan yang dilaksanakan oleh mahasiswa diantaranya adalah:

- 1) Teknik membuka dan memotivasi peserta didik
- 2) Teknik penguasaan kelas
- 3) Teknik penyampaian materi
- 4) Teknik menutup pelajaran

Hasil observasi yang dilakukan adalah sebagai berikut :

No	Aspek yang Diamati	Deskripsi Hasil Pengamatan	Ket
A	Perangkat Pembelajaran		
	1. Silabus		
	2. Satuan Pembelajaran		
	3. Rencana Pembelajaran		
B	Proses Pembelajaran		
	1. Membuka Pembelajaran	Memberikan salam, berdo'a, menanyakan kabar peserta didik dan absensi. Selanjutnya memberikan motivasi atau semangat, lalu apersepsi terkait materi yang akan dipelajari..	
	2. Penyajian materi	Penyajian materi terstruktur, sesuai dengan RPP	
	3. Metode pembelajaran	Kuis, Snowball Throwing, Diskusi, dan Tanya jawab	
	4. Penggunaan bahasa	Menggunakan bahasa Indonesia	
	5. Penggunaan waktu	Menggunakan waktu dengan efektif	
	6. Gerak	Selalu mengajak komunikasi dengan siswa.	
	7. Cara memotivasi peserta didik	Memberikan penghargaan berupa pemberian stiker dan tambahan nilai.	
	8. Teknik bertanya	Menanyakan pertanyaan secara langsung berkaitan dengan materi yang diberikan.	

No	Aspek yang Diamati	Deskripsi Hasil Pengamatan	Ket
	9. Teknik penguasaan kelas	Memberikan pertanyaan pada peserta didik yang diam dan memotivasinya.	
	10. Penggunaan media	Sangat efisien, guru sudah terlatih dan bisa memanfaatkan media secara baik dan benar.	
	11. Bentuk dan cara evaluasi	Tanya jawab	
	12. Menutup pelajaran	Menyimpulkan bersama peserta didik, memberi penugasan, mengingatkan peserta didik agenda pertemuan selanjutnya, dan berdo'a serta salam.	
C	Perilaku peserta didik		
	1. Perilaku peserta didik di dalam kelas	Tidak ribut, dan susah dikendalikan namun masih mau beraktivitas dan bertanya.	
	2. Perilaku peserta didik di luar kelas	Sopan dengan guru ketika bertemu di luar kelas	

4. Persiapan Mengajar

Persiapan mengajar sangat diperlukan sebelum dan sesudah mengajar. Melalui persiapan yang matang, mahasiswa PPL diharapkan dapat memenuhi target yang ingin dicapai. Persiapan yang dilakukan untuk mengajar yaitu konsultasi dengan guru pembimbing, penguasaan materi, penyusunan RPP, pembuatan media pembelajaran, dan pembuatan alat evaluasi serta soal.

5. Penyusunan RPP

Kegiatan ini berkaitan dengan pembuatan Rencana Pelaksanaan Pembelajaran (RPP). Pembuatan Rencana Pelaksanaan Pembelajaran ini harus disiapkan oleh praktikan sebelum kegiatan belajar mengajar berlangsung dan menggunakan kurikulum yang berlaku saat ini. Proses pembuatan RPP dilakukan dengan bimbingan guru pembimbing. Adapun format yang tercantum dalam RPP adalah:

a. Identifikasi

Identifikasi ini memuat identitas sekolah, identifikasi mata pelajaran, kelas/ program, dan semester.

b. Alokasi Waktu

Dalam pembagian alokasi waktu berdasarkan pada program semester.

- c. Kompetensi Inti
Kompetensi inti merupakan kemampuan yang harus dikuasai oleh siswa sebagai hasil dari mempelajari mata pelajaran.
- d. Kompetensi Dasar
Kompetensi dasar adalah kemampuan minimal yang harus dicapai siswa dalam mempelajari mata pelajaran.
- e. Indikator Keberhasilan
Indikator berfungsi untuk mengetahui ketercapaian hasil pembelajaran.
- f. Tujuan Pembelajaran
Tujuan pembelajaran berfungsi untuk mengetahui ketercapaian hasil pembelajaran berdasarkan rumusan.
- g. Materi Pembelajaran
Materi berisi pokok materi yang akan diajarkan yang bersumber dari buku acuan dan buku-buku terkait dan dilengkapi penjabaran pada lampiran RPP.
- h. Metode
Metode merupakan cara atau teknik yang digunakan dalam proses pembelajaran. Metode yang wajib digunakan dalam kurikulum 2013 adalah metode *Scientific*. Metode ini dapat didukung dengan model pembelajaran, pendekatan, atau metode lain sesuai materi pembelajaran yang akan diajarkan.
- i. Sumber Bahan Pembelajaran
Sumber bahan ajar dapat diperoleh dari buku-buku penunjang baik cetak maupun elektronik dan sumber internet yang terpercaya serta *up date*.
- j. Media
Media merupakan alat maupun peraga yang digunakan untuk mendukung proses pembelajaran dan mempermudah penyampaian materi.
- k. Kegiatan Pembelajaran
Kegiatan pembelajaran menjelaskan tentang proses pembelajaran yang akan dilaksanakan. Proses pembelajaran mencakup tiga tahapan utama yaitu pembukaan/kegiatan awal pembelajaran, kegiatan inti, dan penutup/kegiatan akhir pembelajaran.
- l. Penilaian/Evaluasi
Penilaian mencakup penilaian sikap (spiritual dan sosial), keterampilan, serta penilaian pengetahuan.

B. Pelaksanaan PPL

1. Program Mengajar

Dalam melaksanakan kegiatan PPL, praktikan diberi tanggung jawab untuk mengelola kegiatan pembelajaran dalam suatu kelas, namun tetap dalam bimbingan dan pengawasan guru mata pelajaran. Kegiatan PPL diawali dengan observasi kelas yang akan diajar, kemudian dilanjutkan PPL terbimbing oleh mahasiswa. Kelas yang diampu adalah kelas VII A, VII B, VII C, VII D dan VII E dengan jumlah peserta didik keseluruhan 163 peserta didik. Jadwal mengajar Mata Pelajaran Pendidikan Jasmani kelas VII adalah hari Selasa, Rabu, Kamis, Jumat dan Sabtu. Rincian jadwal mengajar adalah sebagai berikut:

No	Pertemuan	Waktu	Mata Pelajaran	Materi	Tanggal Pertemuan
1.	Ke-1	Jam ke 9-10	Ilmu Pengetahuan Sosial	Letak Strategis Indonesia	12 Agustus 2015 7C
2.	Ke-2	Jam ke 4-5	Ilmu Pengetahuan Sosial	Review Lokasi Astronomis Indonesia dan Bentuk Muka Bumi	15 Agustus 2015 8A
3.	Ke-3	Jam ke 2-3	Ilmu Pengetahuan Sosial	Keadaan Iklim di Indonesia	18 Agustus 2015 7A
4.	Ke-4	Jam ke 4-5	Ilmu Pengetahuan Sosial	Bentuk Muka Bumi	25 Agustus 2015 7B
5.	Ke-5	Jam ke 4-5	Ilmu Pengetahuan Sosial	Persebaran Flora di Indonesia	27 Agustus 2015 7A
6.	Ke-6	Jam ke 2-3	Ilmu Pengetahuan Sosial	Review Persebaran Flora dan Fauna di Indonesia	1 September 2015 7A
7.	Ke-7	Jam ke 4-5	Ilmu Pengetahuan Sosial	Review Persebaran Flora dan Fauna di Indonesia	1 September 2015 7B

8.	Ke-8	Jam ke 6-7	Ilmu Pengetahuan Sosial	Review Persebaran Flora dan Fauna	2 September 2015 7D
9.	Ke-9	Jam ke 9-10	Ilmu Pengetahuan Sosial	Review Persebaran Flora dan Fauna	2 September 2015 7C
10.	Ke-10	Jam ke 4-5	Ilmu Pengetahuan Sosial	Kehidupan Masyarakat Indonesia Masa Pra Aksara	3 September 2015 7A
11.	Ke-11	Jam ke 6-7	Ilmu Pengetahuan Sosial	Kehidupan masyarakat Indonesia Masa Hindu Buddha	5 September 2015 7E
12	Ke-12	Jam ke 4-5	Ilmu Pengetahuan Sosial	Kehidupan Masyarakat Indonesia Masa Islam	8 September 2015 7B

a. Kegiatan Praktik Mengajar

1) Praktik Mengajar Terbimbing

Dalam kegiatan praktik mengajar terbimbing, mahasiswa praktikan didampingi oleh guru pembimbing. Praktikan mengajar didepan kelas, sedangkan guru pembimbing mengawasi dari belakang. Dengan demikian, guru pembimbing dapat memberikan kritik dan saran kepada praktikan sehingga pada kelas berikutnya dapat mengajar dengan lebih baik. Pelaksanaan mengajar terbimbing ini dilakukan hampir disetiap praktik mengajar oleh praktikan. Hal ini sesuai dengan ketentuan dan peraturan dari LPPMP.

Praktik mengajar terbimbing dilakukan oleh mahasiswa praktikan sebanyak 6 kali. Hal ini berkaitan dengan ketentuan dari LPPMP yang memberikan keputusan bahwa praktikan harus mengajar minimal 4 kali pertemuan dan guru pembimbing harus selalu memantau mahasiswa yang sedang melakukan praktik mengajar.

Dalam latihan mengajar terbimbing, mahasiswa praktikan mengajar satu mata pelajaran yang berisi teori dan praktek, yaitu mata pelajaran Ilmu Pengetahuan Sosial. Alokasi waktu setiap pertemuan adalah 2 x 35 menit. Proses pembelajaran dilakukan dikelas. Praktik

mengajar dilakukan sesuai dengan pedoman RPP yang sudah dibuat oleh mahasiswa sebelumnya.

Kondisi peserta didik yang sedikit ramai dapat praktikan kendalikan dengan cara praktikan mengajar sambil berjalan mendekati siswa-siswi yang ramai. Selain itu praktikan juga memberikan teguran kepada peserta didik yang bersangkutan, kemudian peserta didik yang bersangkutan disuruh untuk menjawab pertanyaan dari mahasiswa praktikan atau mengulang hasil diskusi bersama. Dengan demikian, peserta didik tersebut akan kembali memperhatikan proses pembelajaran.

2) Umpan Balik dari Guru Pembimbing

Pelaksanaan Praktik Pengalaman Lapangan tidak lepas dari pengawasan pembimbing, baik pembimbing dari UNY maupun pembimbing dari MTs Negeri Yogyakarta 1. Untuk pembimbing UNY dilakukan di tempat yang sudah ditentukan oleh Dosen Pembimbing Lapangan PPL. Pemantauan dari Dosen Pembimbing ini dilakukan untuk mengetahui kemajuan dari mahasiswa praktikan. Sedangkan pemantauan dan bimbingan dari guru pembimbing dilakukan setiap akhir KBM dan ketika mahasiswa mengalami kesulitan dalam proses KBM. Adapun bimbingan yang sering dilakukan mahasiswa adalah perbaikan RPP, media, cara menyampaikan materi, dan cara mengelola kelas, serta manajemen waktu sehingga di pertemuan selanjutnya bisa lebih baik dan benar.

3) Evaluasi dan Penilaian

Praktik mengajar telah dilakukan sebanyak 12 kali oleh mahasiswa praktikan dikelas semua kelas VII, dan di kelas VIII A satu kali. Proses penilaian meliputi penilaian sikap (spiritual dan sosial) yang diambil pada setiap pertemuan; penilaian keterampilan yang diambil pada saat peserta didik melakukan aktivitas jasmani. Penilaian dilakukan menggunakan skala 1-100 dengan dikonversi ke skala 1-4 selanjutnya diubah menjadi nilai huruf (A,B,C, D). Evaluasi dan penilaian pengetahuan dilakukan secara langsung melalui lembar soal.

b. Penyusunan Laporan

Mahasiswa PPL wajib membuat laporan secara individu sebagai bentuk pertanggungjawaban atas terlaksananya kegiatan PPL. Penyusunan laporan ini dimulai sebelum penarikan mahasiswa PPL oleh pihak Universitas Negeri Yogyakarta sampai 1 minggu setelah penarikan.

c. Penarikan Mahasiswa KKN-PPL

Penarikan mahasiswa dari lokasi PPL di MTs Negeri Yogyakarta 1 dilaksanakan pada tanggal 10 September 2015 di MTs Negeri Yogyakarta 1. Penarikan mahasiswa ini menandai berakhirnya tugas mahasiswa PPL UNY.

C. Analisis Hasil dan Refleksi

1. Analisis Hasil Kegiatan PPL

Selama pelaksanaan PPL praktikan mendapatkan pengalaman yang berharga dan bermanfaat. Praktikan juga memperoleh gambaran sesungguhnya tentang cara berinteraksi dengan peserta didik, cara menyampaikan materi yang baik agar mudah dipahami peserta didik, teknik penguasaan kelas, teknik bertanya, penggunaan metode yang tepat, dan pelaksanaan evaluasi, di mana gambaran ini sangat berbeda dengan pembelajaran *micro teaching* yang pernah dilakukan di kampus. Selama praktik mengajar, praktikan banyak memperoleh pengalaman menjadi seorang guru yang benar-benar nyata dengan berbagai permasalahan terkait dengan proses pembelajaran yang perlu dipecahkan atau dicarikan solusinya.

PPL dilakukan oleh praktikan secara terbimbing. Pada praktik mengajar, praktikan selalu berkonsultasi pada guru pembimbing setelah selesai mengajar untuk melakukan evaluasi guna meningkatkan proses mengajar pada pertemuan selanjutnya. Beberapa masukan terkait dengan proses pembelajaran yang telah dilakukan yaitu mengenai apersepsi, pengelolaan kelas, penilaian/ evaluasi, dan penghargaan yang perlu ditingkatkan lagi.

Dalam pelaksanaan program PPL terdapat sedikit hambatan yakni beberapa peserta didik bergurau dan tidak memperhatikan di kelas sehingga menjadi gaduh dan kurang terkendali. Hambatan-hambatan yang dialami dapat diatasi dengan solusi yang tepat sehingga hambatan yang ada tidak memberikan kegagalan pada pelaksanaan program PPL. Solusi yang digunakan adalah menegur siswa, serta dinamis dalam mengajar, menggunakan metode *student active learning*.

2. Refleksi

Secara keseluruhan kegiatan PPL yang dilaksanakan di MTs Negeri Yogyakarta 1 sudah berjalan dengan baik. Berdasarkan pelaksanaan praktikan mengajar di kelas, dapat disampaikan beberapa hal sebagai berikut:

- a. Konsultasi secara berkesinambungan dengan guru pembimbing sangat diperlukan demi kelancaran pelaksanaan mengajar. Banyak hal yang dikonsultasikan dengan guru, baik mengenai materi yang akan disampaikan, metode, maupun RPP.
- b. Memberikan motivasi kepada peserta didik yang merasa kurang mampu dalam teori.
- c. Memberikan evaluasi, baik secara lisan maupun mempraktikkan dapat menjadi umpan balik dari peserta didik untuk mengetahui seberapa

banyak materi yang diterangkan dapat diserap dan dipraktikkan oleh peserta didik.

Dalam pelaksanaan praktik mengajar terdapat faktor pendukung yang dapat memperlancar proses belajar mengajar antara lain faktor guru, peserta didik, sarana prasarana, dan sekolah. Guru pembimbing memberikan keleluasaan pada praktikan untuk memberikan gagasan baik dalam metode mengajar, materi pengajaran, dan evaluasi. Guru pembimbing juga memberikan kontrol dan saran perbaikan dalam praktik mengajar di kelas dan memberikan umpan balik yang sangat berarti bagi praktikan. Faktor pendukung dari peserta didik adalah mengikuti pelajaran dengan baik dan dapat menghargai praktikan sebagai guru praktik dalam proses belajar mengajar. Faktor sarana prasarana di MTs Negeri Yogyakarta 1 cukup memadai. Faktor pendukung dari sekolah adalah memberikan sarana dan prasarana yang dibutuhkan dalam melaksanakan PPL.

BAB III

PENUTUP

A. Kesimpulan

Pelaksanaan kegiatan PPL di MTs Negeri Yogyakarta 1 secara umum berjalan dengan baik dan sesuai dengan rencana program yang telah disusun dari awal. Program kegiatan Praktik Pengalaman Lapangan (PPL) merupakan program yang sangat penting untuk diikuti oleh para calon guru. Teori yang di dapat di kampus tidaklah cukup menjadi bekal untuk menjadi guru yang kompeten dan profesional. Melalui program PPL ini mahasiswa praktikan dapat mencari pengalaman langsung dengan pembelajaran secara langsung di lapangan, melihat dan merasakan langsung bagaimana menjadi guru yang sesungguhnya serta pelajaran baru yang tidak dapat diperoleh di kampus. Diantaranya yaitu :

1. Karakter setiap peserta didik berbeda-beda
2. Kesabaran, keuletan, dan keikhlasan merupakan kunci untuk menghadapi peserta didik dari berbagai macam latar belakang.
3. Rencana Pelaksanaan Pembelajaran adalah hal penting yang harus didusun agar proses belajar mengajar berjalan lancar dan terstruktur.
4. Seorang guru harus kreatif dan terampil serta mampu menarik perhatian peserta didik.
5. Metode pembelajaran yang harus menarik peserta didik.
6. Pembelajaran yang aktif, menyenangkan serta tidak membuat siswa bosan dan berat dengan pelajaran yang akan diajarkan.

Kegiatan PPL yang dilaksanakan di MTs Negeri Yogyakarta 1 mengandung manfaat yang dapat diambil, antara lain :

1. Program Praktik Pengalaman Lapangan dapat dijadikan sebagai indikator tingkat penguasaan ilmu – ilmu pendidikan yang telah mahasiswa pelajari di bangku kuliah dan mencoba untuk menerapkan ilmu yang didapat di dunia sekolah dan memberikan kontribusi pengalaman yang sangat besar kepada mahasiswa terutama dalam mengajar peserta didik secara langsung di sekolah yang berguna bagi mahasiswa kelak di masa yang akan datang ketika menjadi guru.
2. Program PPL ini juga memberikan gambaran kepada mahasiswa yang masih dalam tahap belajar tentang banyaknya faktor yang harus diperhatikan dan dipersiapkan dengan matang untuk mewujudkan suatu proses pembelajaran yang baik dan bermanfaat bagi peserta didik. Dengan persiapan yang matang tentu akan mendukung performa dan penampilan guru dalam mengajar di depan kelas sehingga proses pembelajaran dapat berjalan lancar dan terstruktur dalam menyampaikan materi dari awal hingga akhir pembelajaran.
3. Program Praktik Pengalaman Lapangan memberikan pengalaman bagi mahasiswa bagaimana menjalani kehidupan di sekolah, terutama dalam

berinteraksi dengan guru – guru, karyawan, peserta didik dan seluruh komponen pendukung yang lain.

4. Program Praktik Pengalaman Lapangan mengajarkan kepada mahasiswa untuk bersikap sebagai seorang teladan dan dapat memberikan contoh yang baik kepada peserta didiknya dalam segala aspek kehidupan. Pelaksanaan program PPL di MTs Negeri Yogyakarta 1 ini dapat berjalan dengan baik, tentu tidak terlepas dari dukungan dan kerjasama semua pihak di MTs Negeri Yogyakarta 1.

B. Saran

1. Bagi Universitas Negeri Yogyakarta

- a. Tetap pertahankan kerjasama yang baik antara UNY dan MTs Negeri Yogyakarta 1 karena dapat memberi manfaat yang besar bagi keduanya.
- b. Terus berusaha untuk meningkatkan mutu pendidikan di Indonesia dengan mengadakan peningkatan mutu program PPL di sekolah-sekolah, memberikan bimbingan dan fasilitas yang lebih baik kepada peserta PPL UNY.
- c. Untuk kuliah di jurusan-jurusan pendidikan lebih baik di fokuskan pada PPL di sekolah di banding KKN di masyarakat, karena ranah kerja nantinya akan menjadi pendidik, tentunya dengan berfokus di PPL dan waktu pelaksanaan dua bulan akan lebih efektif dan mengena.

2. Bagi Sekolah

- a. Fasilitas sudah cukup lengkap terutama perpustakaan yang sangat memadai, namun belum adanya laboratorium IPS.
- b. Semoga istiqomah menjadi sekolah yang berkarakter Islami, menjunjung tinggi nilai agama Islam, budi pekerti, berlandaskan atas kekeluargaan diantara masing–masing komponennya.
- c. Semoga selalu menjadi sekolah green school, karena kondisi sekolah yang nyaman dan sedap dipandang, maka akan menjadi nyaman dalam belajar peserta didik.

3. Bagi Mahasiswa PPL selanjutnya

- a. Mahasiswa hendaknya bisa bersinergi dengan program-program yang diadakan oleh sekolah khususnya MTs N Yogyakarta 1..
- b. Menggunakan waktu sebaik mungkin, terutama manajemen diri dalam membuat RPP, media pembelajaran, Evaluasi dan peningkatan pengajaran yang lain..
- c. Tingkatkan penguasaan ilmu yang dimiliki, persiapkan semua komponen pendukung pembelajaran dengan baik dan yakin pada diri sendiri bahwa kita mampu untuk mengajar peserta didik dengan baik.

- d. Bergaul dengan komponen sekolah dengan sebaik-baiknya dan menjaga perilaku, agar nama baik almamater bisa terus terjaga.

DAFTAR PUSTAKA

Kalender Akademik MTs Negeri Yogyakarta 1 2015/2016.

Tim Penyusun Panduan Pengajaran Mikro. 2015. *Panduan Pengajaran Mikro*. Yogyakarta: PP PPL dan PKL LPPMP UNY.

Tim Penyusun Panduan PPL. 2015. *Panduan PPL*. Yogyakarta: PP PPL dan PKL LPPMP UNY.